



The European Agricultural Fund for Rural Development:
Europe investing in rural areas



Jährlicher Durchführungsbericht

Germany - Rural Development Programme (Regional) - Lower Saxony + Bremen

Jährlicher Durchführungsbericht	
Zeitraum	01/01/2014 - 31/12/2015 ¹
Version	2015.0
Status – derzeitiger Knoten	Von der Kommission angenommen - European Commission
Nationales Aktenzeichen	
Datum der Genehmigung durch den Begleitausschuss	
Programmversion in Kraft	
CCI	2014DE06RDRP012
Programmart	Programme zur Entwicklung des ländlichen Raums
Land	Deutschland
Region	Niedersachsen + Bremen
Programmplanungszeitraum	2014 - 2020
Version	1.6
Nummer des Beschlusses	C(2015)03532
Datum des Beschlusses	26/05/2015
Verwaltungsbehörde	Niedersächsisches Ministerium für Ernährung, Landwirtschaft und Verbraucherschutz Referat 305
Koordinierungsstelle	Bundesministerium für Ernährung und Landwirtschaft, Ref. 615

¹ Version 2015 des jährl. Durchführungsberichts, die bis zum 30. Juni 2016 einzureichen ist, muss die Kalenderjahre 2015 und 2014 abdecken

Inhaltsangabe

1. KEY INFORMATION ON IMPLEMENTATION OF THE PROGRAMME AND ITS PRIORITIES	6
1.a) Financial Data	6
1.b) Common and programme-specific indicators and quantified target values	6
1.b1) Overview table.....	6
1.b2) Detail table.....	10
1.c) Wesentliche Informationen über die Umsetzung eines Programms zur Entwicklung des ländlichen Raums auf Basis von Daten aus a) und b).....	18
1.d) Wesentliche Informationen über die Fortschritte bei der Verwirklichung der im Leistungsrahmen festgelegten Etappenziele auf Basis von Tabelle F (ab 2017 auszufüllen)	55
1.e) Sonstiges spezifisches Element eines Programms zur Entwicklung des ländlichen Raums [optional].....	55
2. THE PROGRESS IN IMPLEMENTING THE EVALUATION PLAN.....	56
2.a) Beschreibung etwaiger im Jahresverlauf vorgenommener Änderungen des Bewertungsplans im Programm zur Entwicklung des ländlichen Raums, mit Begründung	56
2.b) Beschreibung der im Jahresverlauf durchgeführten Bewertungstätigkeiten (bezogen auf Abschnitt 3 des Bewertungsplans).....	58
2.c) Beschreibung der Tätigkeiten im Zusammenhang mit der Bereitstellung und Verwaltung von Daten (bezogen auf Abschnitt 4 des Bewertungsplans).....	63
2.d) Liste abgeschlossener Bewertungen, mit Angabe der Website, auf der sie veröffentlicht wurden.....	66
2.e) Zusammenfassung abgeschlossener Bewertungen, mit Schwerpunkt Bewertungsergebnisse.....	68
2.f) Beschreibung der Kommunikationstätigkeiten im Zusammenhang mit der Veröffentlichung von Bewertungsergebnissen (bezogen auf Abschnitt 6 des Bewertungsplans)	72
2.g) Beschreibung der Folgemaßnahmen zu Bewertungsergebnissen (bezogen auf Abschnitt 6 des Bewertungsplans).....	79
3. ISSUES WHICH AFFECT THE PERFORMANCE OF THE PROGRAMME AND THE MEASURES TAKEN.....	80
3.a) Beschreibung der Schritte, die zur Gewährleistung der Qualität und der Wirksamkeit der Programmdurchführung unternommen wurden.....	80
3.b) Quality and efficient delivery mechanisms	84
4. STEPS TAKEN TO IMPLEMENT TECHNICAL ASSISTANCE AND PROGRAMME PUBLICITY REQUIREMENTS.....	86
4.a) Action taken and state of play as regards the establishment of the NRN and the implementation of its action plan.....	86
4.a1) Getroffene Maßnahmen und Stand der Errichtung des NLR (Lenkungsstruktur und Vernetzungsstelle).....	86
4.a2) Getroffene Maßnahmen und Stand der Umsetzung des Aktionsplans	86
4.b) Maßnahmen die eine angemessene Publizität für das Programm gewährleisten (Artikel 13 der Durchführungsverordnung (EU) Nr. 808/2014)	86

5. ZUR ERFÜLLUNG DER EX-ANTE-KONDITIONALITÄTEN ERGRIFFENE MASSNAHMEN	91
5.a) Nicht erfüllte Kriterien der allgemeinen Ex-ante-Konditionalitäten	91
5.b) Zur Erfüllung der geltenden allgemeinen Ex-ante-Konditionalitäten ergriffene Maßnahmen	92
5.c) Nicht erfüllte Kriterien der thematischen Ex-ante-Konditionalitäten.....	93
5.d) Zur Erfüllung der geltenden thematischen Ex-ante-Konditionalitäten ergriffene Maßnahmen.....	94
5.e) Zusätzliche Informationen (optional) zur Ergänzung der Angaben in der Tabelle „ergriffene Maßnahmen“	95
6. BESCHREIBUNG DER UMSETZUNG VON TEILPROGRAMMEN	96
7. ASSESSMENT OF THE INFORMATION AND PROGRESS TOWARDS ACHIEVING THE OBJECTIVES OF THE PROGRAMME	96
8. IMPLEMENTATION OF ACTIONS TO TAKE INTO ACCOUNT THE PRINCIPLES SET OUT IN ARTICLES 5, 7 AND 8 OF REGULATION (EU) NO 1303/2013.....	96
8.a) Förderung der Gleichbehandlung von Mann und Frau sowie Nichtdiskriminierung (Artikel 7 der Verordnung (EU) Nr. 1303/2013).....	96
8.b) Nachhaltige Entwicklung (Artikel 8 der Verordnung (EU) Nr. 1303/2013).....	96
8.c) Rolle der Partner gemäß Artikel 5 der Verordnung (EU) Nr. 1303/2013 bei der Durchführung des Programms	96
9. FORTSCHRITTE BEI DER SICHERSTELLUNG EINES INTEGRIERTEN KONZEPTS FÜR DEN EINSATZ DES ELER UND ANDERER FINANZINSTRUMENTE DER UNION	96
10. REPORT ON IMPLEMENTATION OF FINANCIAL INSTRUMENTS (ARTICLE 46 OF REGULATION (EU) NO 1303/2013).....	96
11. ENCODING TABLES FOR COMMON AND PROGRAMME-SPECIFIC INDICATORS AND QUANTIFIED TARGET VALUES	97
11.a) Tabelle A: Mittelbindungen, aufgeschlüsselt nach Maßnahme und Schwerpunktbereich	97
11.b) Tabelle B: Realisierte Output-Indikatoren, aufgeschlüsselt nach Maßnahme und Schwerpunktbereich.....	99
11.b1) Tabelle B1: Realisierte Outputs (jährl. Durchführungsbericht) – KUMULIERT	99
11.b2) Tabelle B2.1: Realisierte LEADER-Outputs (jährl. Durchführungsbericht) – KUMULIERT	145
11.b3) Tabelle B2.2: LEADER-Datenelemente für die Begleitung von Beiträgen zum Hauptschwerpunktbereich – KUMULIERT	150
11.b4) Tabelle B2.3: Begleitung der technischen Hilfe – KUMULIERT	151
11.b5) Tabelle B3: Jährliche Begleitung gebietsbezogener, mehrjähriger und auf Großvieheinheiten bezogener Maßnahmen (jährl. Durchführungsbericht) – JÄHRLICH.....	154
11.b6) Tabelle B4: Summe öffentlicher Ausgaben – Vorhaben mit zusätzlichen Beiträgen zu anderen Schwerpunktbereichen (jährl. Durchführungsbericht) – KUMULIERT	170
11.c) Tabelle C: Aufschlüsselung relevanter Ergebnisse (Outputs) und Maßnahmen, nach Art des Gebiets, Geschlecht und/oder Alter – KUMULIERT	173
11.c1) Tabelle C1.1: Begleitung der Outputs, aufgeschlüsselt nach Art des Gebiets – KUMULIERT	173
11.c2) Tabelle C1.2 – KUMULIERT	177
11.c3) Tabelle C1.3 – KUMULIERT	178

11.c4) Tabelle C2.1: Begleitung der Outputs, aufgeschlüsselt nach Alter und Geschlecht – KUMULIERT	180
11.c5) Tabelle C2.2: Begleitung der Outputs, aufgeschlüsselt nach landwirtschaftlichen Bereichen – KUMULIERT	197
11.c6) Tabelle C2.3: Begleitung der Outputs, aufgeschlüsselt nach Größe – KUMULIERT	204
11.d) Tabelle D: Stand der Zielverwirklichung	209
11.e) Tabelle E: Begleitung von Übergangsmaßnahmen – JÄHRLICH	213
11.f) Tabelle F: Realisierung der Leistungsrahmenindikatoren.....	214
11.f1) Tabelle F1: Leistungsrahmenindikatoren.....	214
11.f2) Tabelle F2: Alternative Leistungsrahmenindikatoren.....	217
11.g) Tabelle G: Programmspezifische Indikatoren	218
11.g1) Tabelle G1: Spezifische Ziele (Tabelle).....	218
11.g2) Tabelle G2: Spezifische Outputs (Tabelle).....	219
12. DOKUMENTE	221

1. KEY INFORMATION ON IMPLEMENTATION OF THE PROGRAMME AND ITS PRIORITIES

1.a) Financial Data

Siehe Dokumente im Anhang

1.b) Common and programme-specific indicators and quantified target values

1.b1) Overview table

Focus Area 1A			
Target indicator name	Based on approved 2015 (when relevant)	Realised 2015	Target 2023
T1: Prozentsatz der Ausgaben für Maßnahmen der Artikel 14, 15 und 35 der Verordnung (EU) Nr. 1305/2013 in Bezug auf den Gesamtbetrag der Ausgaben für das Programm zur Entwicklung des ländlichen Raums (Schwerpunktbereich 1A)		0,00	6,43

Focus Area 1B			
Target indicator name	Based on approved 2015 (when relevant)	Realised 2015	Target 2023
T2: Gesamtzahl der Kooperationsvorhaben, die im Rahmen der Maßnahme „Zusammenarbeit“ unterstützt werden (Artikel 35 der Verordnung (EU) Nr. 1305/2013) (Gruppen, Netzwerke/Cluster, Pilotprojekte...) (Schwerpunktbereich 1B)			155,00

Focus Area 1C			
Target indicator name	Based on approved 2015 (when relevant)	Realised 2015	Target 2023
T3: Gesamtzahl der Schulungsteilnehmer im Rahmen von unter Artikel 14 der Verordnung (EU) Nr. 1305/2013 fallenden Maßnahmen (Schwerpunktbereich 1C)		0,00	11.000,00

Focus Area 2A					
Target indicator name		Based on approved 2015 (when relevant)		Realised 2015	Target 2023
T4: Prozentsatz der landwirtschaftlichen Betriebe, die im Rahmen von Programmen zur Entwicklung des ländlichen Raums bei Investitionen in die Umstrukturierung oder Modernisierung unterstützt werden (Schwerpunktbereich 2A)		0,30		0,05	1,44
Combinations of measures	Committed expenditure (year 2015)	Level of implementation (committed) (%)	Realised expenditure (year 2015)	Level of implementation (realised) (%)	Planned expenditure from RDP
M01					9.372.500,00
M02					9.637.136,87
M04	33.735.916,16	12,48	390.227,60	0,14	270.419.139,97
M16					17.500.000,00
Total	33.735.916,16	10,99	390.227,60	0,13	306.928.776,84

Focus Area 3A					
Target indicator name		Based on approved 2015 (when relevant)		Realised 2015	Target 2023
Prozentsatz der landwirtschaftlichen Betriebe, die Unterstützung für Tierschutzmaßnahmen erhalten (%)					1,92
Combinations of measures	Committed expenditure (year 2015)	Level of implementation (committed) (%)	Realised expenditure (year 2015)	Level of implementation (realised) (%)	Planned expenditure from RDP
M14	2.208.776,50	8,03			27.500.000,00
Total	2.208.776,50	8,03			27.500.000,00

Focus Area 3B					
Target indicator name		Based on approved 2015 (when relevant)		Realised 2015	Target 2023
Zahl der öffentlichen Verbände (Anzahl)					130,00
T7: Prozentsatz der landwirtschaftlichen Betriebe, die an Risikomanagementprogrammen teilnehmen (Schwerpunktbereich 3B)					0,00
Combinations of measures	Committed expenditure (year 2015)	Level of implementation (committed) (%)	Realised expenditure (year 2015)	Level of implementation (realised) (%)	Planned expenditure from RDP
M05	12.786.824,63	2,09			610.665.973,17
Total	12.786.824,63	2,09			610.665.973,17

Priority P4					
Target indicator name		Based on approved 2015 (when relevant)		Realised 2015	Target 2023
T9: Prozentsatz der landwirtschaftlichen Fläche, für die Verwaltungsverträge zur Unterstützung der biologischen Vielfalt und/oder der Landschaften gelten (Schwerpunktbereich 4A)				0,00	6,39
T10: Prozentsatz der landwirtschaftlichen Fläche, für die Verwaltungsverträge zur Verbesserung der Wasserwirtschaft gelten (Schwerpunktbereich 4B)				0,00	2,03
T12: Prozentsatz der landwirtschaftlichen Fläche, für die Verwaltungsverträge zur Verbesserung der Bodenbewirtschaftung und/oder Verhinderung von Bodenerosion gelten (Schwerpunktbereich 4C)				0,00	0,46
Combinations of measures	Committed expenditure (year 2015)	Level of implementation (committed) (%)	Realised expenditure (year 2015)	Level of implementation (realised) (%)	Planned expenditure from RDP
M01	34.618.331,21	46,24			74.860.717,00
M04			0,00	0,00	10.995.000,00
M07					96.494.758,91
M10	38.215.355,17	15,40			248.147.535,96
M11	14.403.084,97	14,89			96.741.769,29
M13	16.879.755,21	17,06			98.966.666,67
M16					11.250.000,00
Total	104.116.526,56	16,33	0,00	0,00	637.456.447,83

Focus Area 5B					
Target indicator name		Based on approved 2015 (when relevant)		Realised 2015	Target 2023
T15: Gesamtinvestitionen in Energieeffizienz (EUR) (Schwerpunktbereich 5B)		34.381.329,40		5.128.340,90	157.269.376,72
Combinations of measures	Committed expenditure (year 2015)	Level of implementation (committed) (%)	Realised expenditure (year 2015)	Level of implementation (realised) (%)	Planned expenditure from RDP
M04	8.628.060,65	16,42	1.283.063,92	2,44	52.541.184,72
Total	8.628.060,65	16,42	1.283.063,92	2,44	52.541.184,72

Focus Area 5D					
Target indicator name		Based on approved 2015 (when relevant)		Realised 2015	Target 2023
T18: Prozentsatz der landwirtschaftlichen Fläche, für die Verwaltungsverträge zur Reduzierung der Treibhausgas- und/oder Ammoniakemissionen gelten (Schwerpunktbereich 5D)				0,00	1,94
Combinations of measures	Committed expenditure (year 2015)	Level of implementation (committed) (%)	Realised expenditure (year 2015)	Level of implementation (realised) (%)	Planned expenditure from RDP
M10	10.763.634,93	30,23			35.600.000,00
Total	10.763.634,93	30,23			35.600.000,00

Focus Area 5E					
Target indicator name		Based on approved 2015 (when relevant)		Realised 2015	Target 2023
Reduzierung der Treibhausgasemissionen aus Moornutzung (Tonnen CO2-Äquivalent pro Jahr)					3.750,00
Combinations of measures	Committed expenditure (year 2015)	Level of implementation (committed) (%)	Realised expenditure (year 2015)	Level of implementation (realised) (%)	Planned expenditure from RDP
M04			0,00	0,00	24.000.000,00
Total			0,00	0,00	24.000.000,00

Focus Area 6B					
Target indicator name		Based on approved 2015 (when relevant)		Realised 2015	Target 2023
T21: Prozentsatz der Bevölkerung im ländlichen Raum, für die lokale Entwicklungsstrategien gelten (Schwerpunktbereich 6B)				49,75	42,00
T22: Prozentsatz der Bevölkerung im ländlichen Raum, die von verbesserten Dienstleistungen/Infrastrukturen profitiert (Schwerpunktbereich 6B)				0,00	18,20
T23: In unterstützten Projekten geschaffene Arbeitsplätze (Leader) (Schwerpunktbereich 6B)					2,00
Combinations of measures	Committed expenditure (year 2015)	Level of implementation (committed) (%)	Realised expenditure (year 2015)	Level of implementation (realised) (%)	Planned expenditure from RDP
M07	18.950.977,80	5,57			340.096.490,26
M16	9.809.498,83	41,88			23.425.000,00
M19	14.654.741,57	11,35	2.124.183,62	1,65	129.125.158,04
Total	43.415.218,20	8,81	2.124.183,62	0,43	492.646.648,30

Focus Area 6C					
Target indicator name		Based on approved 2015 (when relevant)		Realised 2015	Target 2023
T24: Prozentsatz der Bevölkerung im ländlichen Raum, die von neuen oder verbesserten Dienstleistungen/Infrastrukturen (IKT) profitiert (Schwerpunktbereich 6C)				0,00	15,81
Combinations of measures	Committed expenditure (year 2015)	Level of implementation (committed) (%)	Realised expenditure (year 2015)	Level of implementation (realised) (%)	Planned expenditure from RDP
M07					83.877.807,73
Total					83.877.807,73

1.b2) Detail table

Focus Area 1A			
Target indicator name	Based on approved 2015 (when relevant)	Realised 2015	Target 2023
T1: Prozentsatz der Ausgaben für Maßnahmen der Artikel 14, 15 und 35 der Verordnung (EU) Nr. 1305/2013 in Bezug auf den Gesamtbetrag der Ausgaben für das Programm zur Entwicklung des ländlichen Raums (Schwerpunktbereich 1A)		0,00	6,43

Focus Area 1B			
Target indicator name	Based on approved 2015 (when relevant)	Realised 2015	Target 2023
T2: Gesamtzahl der Kooperationsvorhaben, die im Rahmen der Maßnahme „Zusammenarbeit“ unterstützt werden (Artikel 35 der Verordnung (EU) Nr. 1305/2013) (Gruppen, Netzwerke/Cluster, Pilotprojekte...) (Schwerpunktbereich 1B)			155,00

Focus Area 1C			
Target indicator name	Based on approved 2015 (when relevant)	Realised 2015	Target 2023
T3: Gesamtzahl der Schulungsteilnehmer im Rahmen von unter Artikel 14 der Verordnung (EU) Nr. 1305/2013 fallenden Maßnahmen (Schwerpunktbereich 1C)		0,00	11.000,00

Focus Area 2A					
Target indicator name		Based on approved 2015 (when relevant)	Realised 2015	Target 2023	
T4: Prozentsatz der landwirtschaftlichen Betriebe, die im Rahmen von Programmen zur Entwicklung des ländlichen Raums bei Investitionen in die Umstrukturierung oder Modernisierung unterstützt werden (Schwerpunktbereich 2A)		0,30	0,05	1,44	
	Committed expenditure (year 2015)	Level of implementation (committed) (%)	Realised expenditure (year 2015)	Level of implementation (realised) (%)	Planned expenditure from RDP
2A total	33.735.916,16	10,99	390.227,60	0,13	306.928.776,84
M01	Total public expenditure				
	Committed expenditure (year 2015)	Level of implementation (committed) (%)	Realised expenditure (year 2015)	Level of implementation (realised) (%)	Planned expenditure from RDP
					9.372.500,00
	Output indicators				
	Sub-measure	Output indicator	Realised 2015	Uptake (%)	Planned 2023
	M01.1	O1 - Öffentliche Ausgaben insgesamt			9.372.500,00
O12 - Zahl der Schulungsteilnehmer				11.000,00	
M02	Total public expenditure				
	Committed expenditure (year 2015)	Level of implementation (committed) (%)	Realised expenditure (year 2015)	Level of implementation (realised) (%)	Planned expenditure from RDP
					9.637.136,87
	Output indicators				
	Sub-measure	Output indicator	Realised 2015	Uptake (%)	Planned 2023
	M02.1	O13 - Zahl der Begünstigten, die beraten wurden			12.542,00
M04	Total public expenditure				
	Committed expenditure (year 2015)	Level of implementation (committed) (%)	Realised expenditure (year 2015)	Level of implementation (realised) (%)	Planned expenditure from RDP
	33.735.916,16	12,48	390.227,60	0,14	270.419.139,97
	Output indicators				
	Sub-measure	Output indicator	Realised 2015	Uptake (%)	Planned 2023
		O2 - Gesamtinvestitionen	1.972.562,76	0,73	270.419.139,97
	M04.1	O1 - Öffentliche Ausgaben insgesamt	390.227,60	0,63	61.710.691,82
		O4 - Zahl der unterstützen Betriebe/Begünstigten	21,00	3,50	600,00
M04.3	O1 - Öffentliche Ausgaben insgesamt			208.708.448,15	
M16	Total public expenditure				
	Committed expenditure (year 2015)	Level of implementation (committed) (%)	Realised expenditure (year 2015)	Level of implementation (realised) (%)	Planned expenditure from RDP
					17.500.000,00

Focus Area 3A					
Target indicator name		Based on approved 2015 (when relevant)	Realised 2015	Target 2023	
Prozentsatz der landwirtschaftlichen Betriebe, die Unterstützung für Tierschutzmaßnahmen erhalten (%)				1,92	
	Committed expenditure (year 2015)	Level of implementation (committed) (%)	Realised expenditure (year 2015)	Level of implementation (realised) (%)	Planned expenditure from RDP
3A total	2.208.776,50	8,03			27.500.000,00
Total public expenditure					
M14	Committed expenditure (year 2015)	Level of implementation (committed) (%)	Realised expenditure (year 2015)	Level of implementation (realised) (%)	Planned expenditure from RDP
	2.208.776,50	8,03			27.500.000,00
	Output indicators				
	Sub-measure	Output indicator	Realised 2015	Uptake (%)	Planned 2023
		O4 - Zahl der unterstützten Betriebe/Begünstigten			800,00

Focus Area 3B					
Target indicator name		Based on approved 2015 (when relevant)	Realised 2015	Target 2023	
Zahl der öffentlichen Verbände (Anzahl)				130,00	
T7: Prozentsatz der landwirtschaftlichen Betriebe, die an Risikomanagementprogrammen teilnehmen (Schwerpunktbereich 3B)				0,00	
	Committed expenditure (year 2015)	Level of implementation (committed) (%)	Realised expenditure (year 2015)	Level of implementation (realised) (%)	Planned expenditure from RDP
3B total	12.786.824,63	2,09			610.665.973,17
Total public expenditure					
M05	Committed expenditure (year 2015)	Level of implementation (committed) (%)	Realised expenditure (year 2015)	Level of implementation (realised) (%)	Planned expenditure from RDP
	12.786.824,63	2,09			610.665.973,17
	Output indicators				
	Sub-measure	Output indicator	Realised 2015	Uptake (%)	Planned 2023
	M05.1	O4 - Zahl der unterstützten Betriebe/Begünstigten			130,00

Priority P4						
Target indicator name		Based on approved 2015 (when relevant)	Realised 2015	Target 2023		
T9: Prozentsatz der landwirtschaftlichen Fläche, für die Verwaltungsverträge zur Unterstützung der biologischen Vielfalt und/oder der Landschaften gelten (Schwerpunktbereich 4A)			0,00	6,39		
T10: Prozentsatz der landwirtschaftlichen Fläche, für die Verwaltungsverträge zur Verbesserung der Wasserwirtschaft gelten (Schwerpunktbereich 4B)			0,00	2,03		
T12: Prozentsatz der landwirtschaftlichen Fläche, für die Verwaltungsverträge zur Verbesserung der Bodenbewirtschaftung und/oder Verhinderung von Bodenerosion gelten (Schwerpunktbereich 4C)			0,00	0,46		
	Committed expenditure (year 2015)	Level of implementation (committed) (%)	Realised expenditure (year 2015)	Level of implementation (realised) (%)	Planned expenditure from RDP	
P4 total	104.116.526,56	16,33	0,00	0,00	637.456.447,83	
Total public expenditure						
M01	Committed expenditure (year 2015)	Level of implementation (committed) (%)	Realised expenditure (year 2015)	Level of implementation (realised) (%)	Planned expenditure from RDP	
	34.618.331,21	46,24			74.860.717,00	
Total public expenditure						
M04	Committed expenditure (year 2015)	Level of implementation (committed) (%)	Realised expenditure (year 2015)	Level of implementation (realised) (%)	Planned expenditure from RDP	
			0,00	0,00	10.995.000,00	
	Output indicators					
	Sub-measure	Output indicator	Realised 2015	Uptake (%)	Planned 2023	
		O2 - Gesamtinvestitionen			10.995.000,00	
	M04.4	O3 - Anzahl der geförderten Maßnahmen/Vorhaben			35,00	
Total public expenditure						
M07	Committed expenditure (year 2015)	Level of implementation (committed) (%)	Realised expenditure (year 2015)	Level of implementation (realised) (%)	Planned expenditure from RDP	
					96.494.758,91	
	Output indicators					
	Sub-measure	Output indicator	Realised 2015	Uptake (%)	Planned 2023	
	M07.1	O3 - Anzahl der geförderten Maßnahmen/Vorhaben			102,00	
	Total public expenditure					
M10	Committed expenditure (year 2015)	Level of implementation (committed) (%)	Realised expenditure (year 2015)	Level of implementation (realised) (%)	Planned expenditure from RDP	
	38.215.355,17	15,40			248.147.535,96	
	Output indicators					
	Sub-measure	Output indicator	Realised 2015	Uptake (%)	Planned 2023	
	M10.1	O5 - Gesamtfläche (ha)			161.670,00	
	Total public expenditure					
M11	Committed expenditure (year 2015)	Level of implementation (committed) (%)	Realised expenditure (year 2015)	Level of implementation (realised) (%)	Planned expenditure from RDP	

				(realised) (%)	
	14.403.084,97		14,89		96.741.769,29
	Output indicators				
	Sub-measure	Output indicator	Realised 2015	Uptake (%)	Planned 2023
	M11.1	O5 - Gesamtfläche (ha)			6.000,00
	M11.2	O5 - Gesamtfläche (ha)			74.700,00
M13	Total public expenditure				
	Committed expenditure (year 2015)	Level of implementation (committed) (%)	Realised expenditure (year 2015)	Level of implementation (realised) (%)	Planned expenditure from RDP
	16.879.755,21	17,06			98.966.666,67
	Output indicators				
	Sub-measure	Output indicator	Realised 2015	Uptake (%)	Planned 2023
	M13.2	O5 - Gesamtfläche (ha)			500.000,00
M16	Total public expenditure				
	Committed expenditure (year 2015)	Level of implementation (committed) (%)	Realised expenditure (year 2015)	Level of implementation (realised) (%)	Planned expenditure from RDP
					11.250.000,00

Focus Area 5B								
Target indicator name		Based on approved 2015 (when relevant)		Realised 2015		Target 2023		
T15: Gesamtinvestitionen in Energieeffizienz (EUR) (Schwerpunktbereich 5B)		34.381.329,40		5.128.340,90		157.269.376,72		
	Committed expenditure (year 2015)	Level of implementation (committed) (%)	Realised expenditure (year 2015)	Level of implementation (realised) (%)	Planned expenditure from RDP			
5B total	8.628.060,65	16,42	1.283.063,92	2,44	52.541.184,72			
M04	Total public expenditure							
	Committed expenditure (year 2015)	Level of implementation (committed) (%)	Realised expenditure (year 2015)	Level of implementation (realised) (%)	Planned expenditure from RDP			
		8.628.060,65	16,42	1.283.063,92	2,44	52.541.184,72		
	Output indicators							
	Sub-measure	Output indicator	Realised 2015	Uptake (%)	Planned 2023			
		O2 - Gesamtinvestitionen	5.128.340,90	3,26	157.269.376,72			
M04.1, M04.2, M04.3	O3 - Anzahl der geförderten Maßnahmen/Vorhaben	6,00	5,36	112,00				

Focus Area 5D					
Target indicator name		Based on approved 2015 (when relevant)	Realised 2015	Target 2023	
T18: Prozentsatz der landwirtschaftlichen Fläche, für die Verwaltungsverträge zur Reduzierung der Treibhausgas- und/oder Ammoniakemissionen gelten (Schwerpunktbereich 5D)			0,00	1,94	
	Committed expenditure (year 2015)	Level of implementation (committed) (%)	Realised expenditure (year 2015)	Level of implementation (realised) (%)	Planned expenditure from RDP
5D total	10.763.634,93	30,23			35.600.000,00
M10	Total public expenditure				
	Committed expenditure (year 2015)	Level of implementation (committed) (%)	Realised expenditure (year 2015)	Level of implementation (realised) (%)	Planned expenditure from RDP
	10.763.634,93	30,23			35.600.000,00
	Output indicators				
	Sub-measure	Output indicator	Realised 2015	Uptake (%)	Planned 2023
M10.1	O5 - Gesamtfläche (ha)			50.000,00	

Focus Area 5E					
Target indicator name		Based on approved 2015 (when relevant)	Realised 2015	Target 2023	
Reduzierung der Treibhausgasemissionen aus Moornutzung (Tonnen CO2-Äquivalent pro Jahr)				3.750,00	
	Committed expenditure (year 2015)	Level of implementation (committed) (%)	Realised expenditure (year 2015)	Level of implementation (realised) (%)	Planned expenditure from RDP
5E total			0,00	0,00	24.000.000,00
M04	Total public expenditure				
	Committed expenditure (year 2015)	Level of implementation (committed) (%)	Realised expenditure (year 2015)	Level of implementation (realised) (%)	Planned expenditure from RDP
			0,00	0,00	24.000.000,00
	Output indicators				
	Sub-measure	Output indicator	Realised 2015	Uptake (%)	Planned 2023
		O2 - Gesamtinvestitionen			24.000.000,00
M04.4	O3 - Anzahl der geförderten Maßnahmen/Vorhaben			7,00	

Focus Area 6B					
Target indicator name		Based on approved 2015 (when relevant)	Realised 2015	Target 2023	
T21: Prozentsatz der Bevölkerung im ländlichen Raum, für die lokale Entwicklungsstrategien gelten (Schwerpunktbereich 6B)			49,75	42,00	
T22: Prozentsatz der Bevölkerung im ländlichen Raum, die von verbesserten Dienstleistungen/Infrastrukturen profitiert (Schwerpunktbereich 6B)			0,00	18,20	
T23: In unterstützten Projekten geschaffene Arbeitsplätze (Leader) (Schwerpunktbereich 6B)				2,00	
	Committed expenditure (year 2015)	Level of implementation (committed) (%)	Realised expenditure (year 2015)	Level of implementation (realised) (%)	Planned expenditure from RDP
6B total	43.415.218,20	8,81	2.124.183,62	0,43	492.646.648,30
Total public expenditure					
	Committed expenditure (year 2015)	Level of implementation (committed) (%)	Realised expenditure (year 2015)	Level of implementation (realised) (%)	Planned expenditure from RDP
	18.950.977,80	5,57			340.096.490,26
Output indicators					
	Sub-measure	Output indicator	Realised 2015	Uptake (%)	Planned 2023
M07	M07.1	O3 - Anzahl der geförderten Maßnahmen/Vorhaben			105,00
	M07.1, M07.2, M07.4, M07.5, M07.6, M07.7, M07.8	O15 - Personen, die von verbesserten Dienstleistungen/Infrastrukturen profitieren (IT usw.)			1.300.000,00
	M07.2	O3 - Anzahl der geförderten Maßnahmen/Vorhaben			5.050,00
	M07.4	O3 - Anzahl der geförderten Maßnahmen/Vorhaben			550,00
	M07.5	O3 - Anzahl der geförderten Maßnahmen/Vorhaben			450,00
	M07.6	O3 - Anzahl der geförderten Maßnahmen/Vorhaben			530,00
Total public expenditure					
	Committed expenditure (year 2015)	Level of implementation (committed) (%)	Realised expenditure (year 2015)	Level of implementation (realised) (%)	Planned expenditure from RDP
M16	9.809.498,83	41,88			23.425.000,00
Total public expenditure					
	Committed expenditure (year 2015)	Level of implementation (committed) (%)	Realised expenditure (year 2015)	Level of implementation (realised) (%)	Planned expenditure from RDP
	14.654.741,57	11,35	2.124.183,62	1,65	129.125.158,04
Output indicators					
	Sub-measure	Output indicator	Realised 2015	Uptake (%)	Planned 2023
M19		O18 - Von einer lokalen Aktionsgruppe abgedeckte Personen	3.553.332,00	118,44	3.000.000,00
		O19 - Zahl der ausgewählten lokalen Aktionsgruppen	41,00	102,50	40,00
	M19.1	O1 - Öffentliche Ausgaben insgesamt	2.124.183,62	67,97	3.125.000,00
	M19.2	O1 - Öffentliche Ausgaben insgesamt			106.000.158,04
	M19.3	O1 - Öffentliche Ausgaben insgesamt			4.375.000,00

	M19.4	O1 - Öffentliche Ausgaben insgesamt			15.625.000,00
--	-------	-------------------------------------	--	--	---------------

Focus Area 6C					
Target indicator name		Based on approved 2015 (when relevant)		Realised 2015	Target 2023
T24: Prozentsatz der Bevölkerung im ländlichen Raum, die von neuen oder verbesserten Dienstleistungen/Infrastrukturen (IKT) profitiert (Schwerpunktbereich 6C)				0,00	15,81
	Committed expenditure (year 2015)	Level of implementation (committed) (%)	Realised expenditure (year 2015)	Level of implementation (realised) (%)	Planned expenditure from RDP
6C total					83.877.807,73
Total public expenditure					
	Committed expenditure (year 2015)	Level of implementation (committed) (%)	Realised expenditure (year 2015)	Level of implementation (realised) (%)	Planned expenditure from RDP
					83.877.807,73
Output indicators					
	Sub-measure	Output indicator	Realised 2015	Uptake (%)	Planned 2023
M07	M07.3	O15 - Personen, die von verbesserten Dienstleistungen/Infrastrukturen profitieren (IT usw.)			1.129.000,00
		O3 - Anzahl der geförderten Maßnahmen/Vorhaben			130,00

1.c) Wesentliche Informationen über die Umsetzung eines Programms zur Entwicklung des ländlichen Raums auf Basis von Daten aus a) und b)

Eine kurze Bürgerinformation wird den Inhalt des Durchführungsbereiches in allgemein verständlicher Sprache enthalten.

Programmüberblick

Der erste Programmentwurf zum ELER-Entwicklungsprogramms (EPLR) PFEIL 2014 – 2020 Niedersachsen und Bremen wurde im Juli 2014 an die Europäische Kommission (EU-KOM) übersandt. Nach einem kommissionsinternen Konsultationsverfahren übermittelte diese im Dezember 2014 ihre Fragen, Anregungen und Kritikpunkte zu dem Entwurf. Im Februar 2015 fand ein informelles Gespräch in Brüssel zu einzelnen Anmerkungen und Fragen statt. Der überarbeitete Programm-entwurf wurde im März 2015 an die EU-KOM verschickt – die Genehmigung erfolgte schließlich am 26.05.2015. Aufgrund des EU-weit verzögerten Starts in die neue Förderperiode konnte die Umsetzung einiger Maßnahmen erst im Mai 2015 starten, dennoch ist für ausgewählte Maßnahmen bereits in 2014 mit der Förderung nach PFEIL-Modalitäten begonnen worden.

Niedersachsen und Bremen stehen damit für PFEIL 2014 – 2020 rund 1,1 Mrd. EUR von der Europäischen Union zur Verfügung. Das sind 145 Mio. EUR bzw. 15 % mehr als in der vorangegangenen Förderperiode. Einschließlich der Kofinanzierungsmittel des Bundes, der beiden Länder und der kommunalen Gebietskörperschaften können Niedersachsen und Bremen knapp 2,3 Mrd. EUR für die Förderung des ländlichen Raums einsetzen.

In den ELER-Mitteln enthalten sind Mittel, die durch die Umschichtung von der 1. in die 2. Säule zusätzlich zur Verfügung stehen (EU-Umschichtungsmittel gem. Art. 59 Abs. 4e VO (EU) Nr. 1305/2013). Diese Mittel werden in Niedersachsen/Bremen im Bereich Ökoplus, AUKMWasser und Tierschutz sowie zum Teil Dorfentwicklung und Basisdienstleistungen, Ökolandbau und SAB (Niedersachsen) sowie Tierschutz eingesetzt. Insgesamt stammen rund 181,3 Mio. EUR der ELER-Mittel aus Umschichtungsmitteln aus der 1. Säule, deren ELER-Beitragssatz 100 % beträgt. Die ersten Zahlungen erfolgen in 2016.

Im Regelfall liegt der ELER-Beitragssatz in Übergangsregionen (Art. 59 Abs. 3c VO (EU) Nr. 1305/2013) bei mind. 20 % und max. 63 % und in den übrigen Regionen (Art. 59 Abs. 3d) bei mind. 20 % und max. 53 %.

Zu den EU- und Kofinanzierungsmitteln kommen zusätzliche rein nationale Mittel (Top-ups) gemäß Artikel 82 der VO (EU) Nr. 1305/2013 in Höhe von rund 540,5 Mio. EUR hinzu. Von diesen Mitteln sind rund 513,1 Mio. EUR für M05 Wiederaufbau von durch Naturkatastrophen geschädigtem landwirtschaftlichem Produktionspotenzial sowie Einführung geeigneter vorbeugender Maßnahmen (Artikel 18) und knapp 27,4 Mio. EUR für M01 Wissenstransfer und Informationsmaßnahmen (Artikel 14) vorgesehen. Des Weiteren sind Top-ups gemäß Artikel 81 Absatz 1 der VO (EU) Nr. 1305/2013 in Höhe von 810,1 Mio. EUR eingeplant. Von diesen Mitteln entfallen rund 9,4 Mio. EUR auf M01 Wissenstransfer und Informationsmaßnahmen, 261,4 Mio. EUR auf M02 Beratungs-, Betriebsführungs- und Vertretungsdienste, 403,1 Mio. EUR auf M07 Basisdienstleistungen und Dorferneuerung in ländlichen Gebieten, 17,5 Mio. EUR auf M16 Zusammenarbeit und 118,8 Mio. EUR auf M19 Unterstützung der GSR-Fonds für die lokale Entwicklung LEADER. Im Berichtszeitraum 2014/2015 wurden noch keine Top-ups ausgezahlt.

Die Verteilung der indikativen Fördermittel nach Prioritäten in Niedersachsen und Bremen ist in Abbildung 1 dargestellt. Die größten Anteile entfallen auf die Prioritäten 3 und 4 mit jeweils 28 %, gefolgt von Priorität 6 (25 %), Priorität 2 (14 %) und Priorität 5 (5 %). Da die Priorität 1 lediglich flankierend zu programmieren war und keine eigene Strategie besitzt, mussten die Maßnahmen unter Priorität 1 in den

Strategien der Prioritäten 2 bis 6 begründet werden. Aus diesem Grund ist der Priorität 1 kein eigenständiges Budget zugeteilt worden.

Seit Beginn der Förderperiode, d. h. im Berichtszeitraum 2014/2015, wurden insgesamt rund 0,2 % des Gesamtbudgets bzw. knapp 3,8 Mio. EUR öffentliche Mittel für abgeschlossene Vorhaben (siehe Monitoring-Tabellen B-F im Anhang) verausgabt (vgl. Abb. 2). Unter Berücksichtigung der laufenden Vorhaben (siehe Ausgabenerklärung unter Kap. 1 c)) umfassen die öffentlichen Gesamtausgaben insgesamt bereits rund 4,2 Mio. EUR (davon 2,8 Mio. EUR ELER-Mittel). Bewilligt (siehe Monitoring-tabelle A im Anhang) wurden im Berichtszeitraum insgesamt rund 219,2 Mio. EUR öffentliche Mittel.

Priorität 1 – Förderung von Wissenstransfer und Innovation in der Land- und Forstwirtschaft und den ländlichen Gebieten

Die Priorität 1 umfasst in Niedersachsen/Bremen die folgenden Schwerpunktbereiche:

- **1A** – Förderung der Innovation, der Zusammenarbeit und des Aufbaus der Wissensbasis in ländlichen Gebieten
- **1B** – Stärkung der Verbindungen zwischen Landwirtschaft, Nahrungsmittelerzeugung und Forstwirtschaft sowie Forschung und Innovation, unter anderem zu dem Zweck eines besseren Umweltmanagements und einer besseren Umweltleistung
- **1C** – Förderung des lebenslangen Lernens und der beruflichen Bildung in der Land- und Forstwirtschaft

Die Priorität 1 nimmt in der Programmierung des EPLR eine Sonderstellung ein. Gemäß VO (EU) Nr. 1305/2013 haben die Interventionen der Priorität 1, in Anbetracht ihrer horizontalen Anwendung, eine wesentliche Bedeutung für die Zielindikatoren, die für die übrigen Prioritäten festgelegt werden. D. h. die Maßnahmen 1, 2 und 16 tragen zu den Zielen dieser Priorität bei, wurden jedoch den Prioritäten 2 bis 6 zugeordnet und unter ihnen programmiert.

Daher wird unter Priorität 1 nur über die vorgesehenen Zielindikatoren berichtet. Die Output-indikatoren und Ausgaben sind für die (Teil-) Maßnahmen und Vorhabenarten jeweils unter den Prioritäten 2-6 dargestellt, in der sie programmiert sind.

SP 1A – Förderung der Innovation, der Zusammenarbeit und des Aufbaus der Wissensbasis in ländlichen Gebieten

Im Schwerpunktbereich (SPB) 1A sind 6,43 % des Gesamtbudgets von rund 2,27 Mrd. EUR bis 2023 für Maßnahmen der Artikel 14, 15 und 35 der VO (EU) Nr. 1305/2013 (M01 Wissenstransfer und Informationsmaßnahmen, M02 Beratungs-, Betriebsführungs- und Vertretungsdienste und M16 Zusammenarbeit) geplant – dies entspricht einer Summe von 146,04 Mio. EUR (**Zielindikator T1**).

In 2014/2015 wurden alle vorbereitenden Arbeiten vorgenommen, um eine Förderung in M01, M02 und M16 durchzuführen. Da im Berichtszeitraum jedoch noch keine Vorhaben abgeschlossen wurden, ist kein

Beitrag zur Zielerreichung vorhanden.

SP 1B – Stärkung der Verbindungen zwischen Landwirtschaft, Nahrungsmittelerzeugung und Forstwirtschaft sowie Forschung und Innovation, unter anderem zu dem Zweck eines besseren Umweltmanagements und einer besseren Umwelleistung

Im SPB 1B sollen bis zum Jahr 2023 insgesamt 155 Kooperationsvorhaben bzw. Operationelle Gruppen im Rahmen von M16 (Artikel 35 der VO (EU) Nr. 1305/2013) unterstützt werden (**Zielindikator T2**).

In 2014/2015 wurden alle vorbereitenden Arbeiten vorgenommen, um eine Förderung in M16 durchzuführen. Da im Berichtszeitraum jedoch noch keine Vorhaben abgeschlossen wurden, ist kein Beitrag zur Zielerreichung vorhanden.

SP 1C – Förderung des lebenslangen Lernens und der beruflichen Bildung in der Land- und Forstwirtschaft

Im SPB 1C wird bis 2023 die Unterstützung von insgesamt 11.000 SchulungsteilnehmerInnen im Rahmen von M01 (Artikel 14 der VO (EU) Nr. 1305/2013) angestrebt (**Zielindikator T3**).

In 2014/2015 wurden alle vorbereitenden Arbeiten vorgenommen, um eine Förderung in M01 durchzuführen. Da im Berichtszeitraum jedoch noch keine Vorhaben abgeschlossen wurden, ist kein Beitrag zur Zielerreichung vorhanden.

Priorität 2 – Verbesserung der Lebensfähigkeit der landwirtschaftlichen Betriebe und der Wettbewerbsfähigkeit aller Arten von Landwirtschaft in allen Regionen und Förderung innovativer landwirtschaftlicher Techniken und der nachhaltigen Waldbewirtschaftung

Die Priorität 2 umfasst in Niedersachsen/Bremen den folgenden Schwerpunktbereich:

- **2A** – Verbesserung der Wirtschaftsleistung aller landwirtschaftlichen Betriebe, Unterstützung der Betriebsumstrukturierung und –modernisierung insbesondere mit Blick auf die Erhöhung der Markteteiligung und –orientierung sowie der landwirtschaftlichen Diversifizierung

Auf die Priorität 2 entfallen insgesamt rund 306,9 Mio. EUR (14 % des Programmbudgets ohne Top-ups, vgl. Abb. 3). In den ersten beiden Programmjahren wurden knapp 0,4 Mio. EUR bzw. 0,13 % des Budgets für abgeschlossene Vorhaben verausgabt (vgl. Abb. 4). Unter Berücksichtigung der laufenden Vorhaben umfassen die öffentlichen Gesamtausgaben ebenfalls rund 0,4 Mio. EUR (davon 0,2 Mio. EUR ELER-Mittel). Bewilligt wurden im Berichtszeitraum rund 33,7 Mio. EUR öffentliche Mittel.

SP 2A - Verbesserung der Wirtschaftsleistung aller landwirtschaftlichen Betriebe, Unterstützung der Betriebsumstrukturierung und -modernisierung insbesondere mit Blick auf die Erhöhung der Markteteiligung und -orientierung sowie der landwirtschaftlichen Diversifizierung

Im Schwerpunkt 2A ist die Unterstützung von 600 landwirtschaftlichen Betrieben bei Investitionen in die Umstrukturierung oder Modernisierung geplant (**Zielindikator T4**). Diese Anzahl entspricht 1,44 % der landwirtschaftlichen Betriebe Niedersachsens und Bremens (Basisjahrwert: 41.730 Betriebe), die als Kontextindikator hinzugezogen wurden.

Im Folgenden sind die Maßnahmen aufgeführt, die in PFEIL unter dem SPB 2A programmiert sind. Der

aufgeführte Outputindikator zu Teilmaßnahme 4.1 (s. u.) entspricht dabei dem Zielindikator T4.

M01 – Wissenstransfer und Informationsmaßnahmen (Artikel 14)

1.1 Bildungsmaßnahmen zur beruflichen Qualifizierung (BMQ)

Im Rahmen der Teilmaßnahme 1.1 sind 11.000 TeilnehmerInnen an Schulungen vorgesehen. Hierfür sind öffentliche Mittel in Höhe von knapp 9,4 Mio. EUR geplant. In 2015 wurden alle vorbereitenden Arbeiten vorgenommen, um eine Förderung in der Teilmaßnahme 1.1 durchzuführen. Da im Berichtszeitraum jedoch noch keine Vorhaben abgeschlossen wurden, ist kein Beitrag zur Zielerreichung vorhanden.

M02 – Beratungs-, Betriebsführungs- und Vertretungsdienste (Artikel 15)

2.1 Einzelbetriebliche Beratung (EB)

Die Auswahl geeigneter Beratungsanbieter für die einzelbetrieblichen Beratungen erfolgt über ein Vergabeverfahren, das alle förderrelevanten Vorgaben beinhaltet.

Mit der Teilmaßnahme sollen insgesamt 12.542 Begünstigte, die eine Beratung in Anspruch nehmen, unterstützt werden. Der geplante Mittelansatz liegt bei rund 9,6 Mio. EUR. In 2015 wurden alle vorbereitenden Arbeiten vorgenommen, um eine Förderung in Teilmaßnahme 2.1 durchzuführen. Da im Berichtszeitraum jedoch noch keine Vorhaben abgeschlossen wurden, ist kein Beitrag zur Zielerreichung vorhanden.

M04 – Investitionen in materielle Vermögenswerte (Artikel 17)

4.1 Agrarinvestitionsförderprogramm (AFP)

4.3 Flurbereinigung/ Ländlicher Wegebau

Der im Rahmen der Teilmaßnahme 4.1 angestrebte Output liegt bei 600 landwirtschaftlichen Betrieben, die bei Investitionen unterstützt werden sollen und deckt sich mit dem Zielindikator T4 (s. o.). Hierfür sind öffentliche Gesamtausgaben in Höhe von etwa 61,7 Mio. EUR vorgesehen. Des Weiteren sind öffentliche Ausgaben in Höhe von ca. 208,7 Mio. EUR für Investitionen in die Infrastruktur (Teilmaßnahme 4.3) eingeplant. Diese sollen für 600 Projekte (programmspezifischer Outputindikator, vgl. Kap. 11.5 in PFEIL) verausgabt werden. Der geplante Mittelansatz im Rahmen von M04 als Beitrag zu dem SPB 2A liegt damit bei insgesamt rund 270,4 Mio. EUR.

Im Berichtszeitraum 2014/2015 wurden über die Teilmaßnahme AFP 21 landwirtschaftliche Betriebe (Zielerreichungsgrad 3,5 %, vgl. Abb. 5) mit 23 Vorhaben unterstützt und hierfür EU- und Kofinanzierungsmittel in Höhe von knapp 0,4 Mio. EUR verausgabt (Zielerreichungsgrad 0,6 %, vgl. Abb. 6). Für Übergangsmaßnahmen wurden öffentliche Mittel in Höhe von 36.084 EUR ausgezahlt. Die Anzahl der bisher geförderten Betriebe im Verhältnis zu den landwirtschaftlichen Betrieben Niedersachsens/Bremens (41.730 Betriebe) beläuft sich auf 0,05 %. Die Gesamtinvestitionen umfassen knapp 2,0 Mio. EUR.

Die Neuausrichtung der Maßnahme hat erwartungsgemäß zu einem deutlichen Rückgang der Antragszahlen geführt. Dass die entsprechend reduzierten Fördermittel weitgehend ausgeschöpft wurden, zeigt jedoch, dass die Maßnahme weiterhin attraktiv ist, wenn auch nicht mehr für alle Betriebe und deren Vorhaben zugänglich.

In 2015 wurden alle vorbereitenden Arbeiten vorgenommen, um eine Förderung in der Teilmaßnahme 4.3 durchzuführen. Da im Berichtszeitraum jedoch noch keine Vorhaben abgeschlossen wurden, ist kein Beitrag zur Zielerreichung vorhanden. Durch die späte Programmgenehmigung und die anschließende Veröffentlichung der ZILE-Richtlinie am 19.08.2015 mit dem ersten Antragsstichtag am 30.09.2015 war in der Flurbereinigung kein umfangreiches Bewilligungsverfahren möglich. Das Jahresausbauprogramm wird in der Regel im Spätherbst des Vorjahres aufgestellt, damit zu Beginn des Folgejahres die Bewilligungen erfolgen können. Anschließend erfolgt der Ausbau der Infrastruktur. Da eine Kofinanzierung mit GAK-Mitteln erforderlich ist, die der Jährlichkeit unterliegen, wurden nur wenige Förderanträge gestellt. Im Jahr 2015 wurden in der Flurbereinigung noch EU-Mittel der Förderperiode 2007 - 2013 verausgabt. In den eingeleiteten Verfahren, die zuvor in den jährlich fortgeschriebenen Flurbereinigungsprogrammen nach Rankingkriterien ausgewählt worden sind, besteht eine hohe Akzeptanz zur Umsetzung der gemeinschaftlichen Anlagen nach dem Wege- und Gewässerplan (§ 41 Flurbereinigungsgesetz).

Bezogen auf die Flurbereinigung wird mit EU-Mitteln nur der Wegebau einschließlich der gesetzlich erforderlichen Ausgleichs- und Ersatzmaßnahmen gefördert. Diese Wege fallen unter die gemeinschaftlichen Anlagen nach dem Wege- und Gewässerplan. Im Rahmen der Maßnahme Ländlicher Wegebau sind im Jahr 2015 keine PFEIL-Mittel ausgezahlt worden. Erster Stichtag war der 30.09.2015.

M16 – Zusammenarbeit (Artikel 35)

16.1 Europäische Innovationspartnerschaften "Produktivität und Nachhaltigkeit in der Landwirtschaft" (EIP Agri)

Die Richtlinie (RL) des ML über die Gewährung von Zuwendungen für die Tätigkeit Operationeller Gruppen im Rahmen der Europäischen Innovationspartnerschaft „Produktivität und Nachhaltigkeit in der Landwirtschaft" (EIP Agri) in Niedersachsen/Bremen (RL EIP) ist am 28.04.2015 in Kraft getreten.

Für M16 wurden im Rahmen des SPB 2A öffentliche Gesamtausgaben in Höhe von 17,5 Mio. EUR eingeplant. In 2015 sind mehr Anträge eingegangen als Mittel zur Verfügung stehen. Es wurden alle vorbereitenden Arbeiten vorgenommen, um eine Förderung in Teilmaßnahme 16.1 durchzuführen. Da im Berichtszeitraum jedoch noch keine Vorhaben abgeschlossen wurden, ist kein Beitrag zur Zielerreichung vorhanden.

Priorität 3 – Förderung der Organisation der Nahrungsmittelkette, einschließlich Verarbeitung und Vermarktung von Agrarerzeugnissen, des Tierschutzes und des Risikomanagements in der Landwirtschaft

Die Priorität 3 umfasst in Niedersachsen/Bremen die folgenden Schwerpunktbereiche:

- **3A** – Steigerung der Wettbewerbsfähigkeit der Primärerzeuger durch ihre bessere Einbeziehung in die Nahrungsmittelkette durch Qualitätsregelungen, die Erhöhung der Wertschöpfung von landwirtschaftlichen Erzeugnissen, die Absatzförderung auf lokalen Märkten und kurze Versorgungswege, Erzeugergemeinschaften und -organisationen und Branchenverbände
- **3B** – Unterstützung der Risikovorsorge und des Risikomanagements in den landwirtschaftlichen Betrieben

Auf die Priorität 3 entfallen insgesamt knapp 638,2 Mio. EUR (28 % des Programmbudgets ohne Top-ups, vgl. Abb. 7). In den ersten beiden Programmjahren sind noch keine Auszahlungen für abgeschlossene bzw.

laufende Vorhaben erfolgt. Bewilligt wurden im Berichtszeitraum knapp 15 Mio. EUR öffentliche Mittel.

SP 3A – Steigerung der Wettbewerbsfähigkeit der Primärerzeuger durch ihre bessere Einbeziehung in die Nahrungsmittelkette durch Qualitätsregelungen, die Erhöhung der Wertschöpfung von landwirtschaftlichen Erzeugnissen, die Absatzförderung auf lokalen Märkten und kurze Versorgungswege, Erzeugergemeinschaften und -organisationen und Branchenverbände

Eine Unterstützung von landwirtschaftlichen Betrieben für die Beteiligung an Qualitätsprogrammen, lokalen Märkten und kurzen Versorgungswegen sowie Erzeugergemeinschaften/-organisationen (gemäß **Zielindikator T6**) ist in Niedersachsen/Bremen nicht vorgesehen. Deutschland weist mit der amtlichen Lebensmittelüberwachung und ergänzenden Qualitätssicherungssystemen ein ausgefeiltes System auf, um die gleichbleibend hohe Qualität der Lebensmittel zu gewährleisten. Weitere staatliche Unterstützung ist derzeit nicht erforderlich, so dass der Maßnahmencode 3 'Qualitätsregelungen für Agrarerzeugnisse und Lebensmittel' im Rahmen des PFEIL-Programms nicht angeboten wird. Dennoch wird die bessere Einbeziehung der Primärerzeuger in die Nahrungsmittelkette durch verschiedene Maßnahmen in anderen Schwerpunktbereichen ermöglicht – über die Teilmaßnahme 4.2 (s. SPB 5B) können z. B. kurze Versorgungswege eingerichtet, die Erzeugung und Vermarktung regionaler Produkte gefördert und lokale Märkte erschlossen werden.

Im Folgenden ist die Maßnahme aufgeführt, die unter dem SPB 3A programmiert ist:

M14 – Tierwohl (Artikel 33)

14.1 Tierwohl

Die RL des ML über die Gewährung von Zuwendungen für die besonders tiergerechte Haltung von Nutztieren (RL Tierwohl) ist am 01.07.2015 in Kraft getreten.

Im Bereich der Tierhaltung besteht hinsichtlich des Tierschutzes, insbesondere des Tierwohls, über das Tierschutzgesetz hinaus noch Handlungsbedarf – hier setzen die freiwilligen Instrumente 'Legehennen' und 'Mastschweine' von M14 an. Im Rahmen der Teilmaßnahme 14.1 soll eine Anzahl von 800 Begünstigten unterstützt werden – dies entspricht 1,92 % der 41.370 landwirtschaftlichen Betriebe Niedersachsens/Bremens (programmspezifischer Ziel- bzw. Outputindikator). Hierfür sind öffentliche Ausgaben in Höhe von insgesamt 27,5 Mio. EUR geplant.

Die Maßnahme wurde neu in 2015 angeboten, der Verpflichtungszeitraum begann mit dem 01.12.2015 und endet am 30.11.2016. Die angebotene Maßnahme wurde im erwarteten Umfang angenommen. In 2015 wurden alle vorbereitenden Arbeiten vorgenommen, um eine Förderung in Teilmaßnahme 14.1 durchzuführen. Im Berichtszeitraum wurden jedoch noch keine Vorhaben abgeschlossen, daher ist kein Beitrag zur Zielerreichung vorhanden.

Für die AntragstellerInnen im Bereich Mastschweine wurden sieben obligatorische Schulungsseminare angeboten, in denen die besondere Haltung von unkupierten Tieren erläutert und diskutiert wurde.

SP 3B – Unterstützung der Risikovorsorge und des Risikomanagements in den landwirtschaftlichen Betrieben

Eine Unterstützung landwirtschaftlicher Betriebe, die an Risikomanagementprogrammen teilnehmen (gemäß **Zielindikator T7**), ist in Niedersachsen/Bremen nicht vorgesehen. Deutschland verfügt über ein bewährtes Versicherungssystem und Betriebe sind dazu verpflichtet, sich branchentypisch zu versichern, so dass sie im

Fälle eintretender Risiken, wie z. B. Tierseuchen, entsprechend abgesichert sind. Weitere staatliche Unterstützungen durch den ELER sind daher nicht notwendig, sodass der Maßnahmencode 17 'Risikomanagement' im Rahmen des PFEIL-Programms nicht angeboten wird.

Im Folgenden ist die Maßnahme aufgeführt, die unter dem SPB 3B programmiert ist:

M05 – Wiederaufbau von durch Naturkatastrophen und Katastrophenereignissen geschädigten landwirtschaftlichen Produktionspotenzials sowie Einführung geeigneter Schutzmaßnahmen (Art. 18)

5.1 Hochwasserschutz (HWS)/ Küstenschutz Bremen (KüS)

Das EPLR konzentriert sich beim Risikomanagement auf den Schutz vor Naturgefahren. Durch die Folgen des Klimawandels besteht eine besondere Gefahrenlage für die niedersächsische und bremische Küste. Für Bremen wird das Förderinstrument 'Küstenschutz', codiert unter 5.1, über den ELER fortgesetzt.

Niedersachsen setzt beim Küstenschutz aus finanztechnischen Gründen ausschließlich nationale Mittel der GAK ein. Die Förderung im Rahmen der Teilmaßnahme Küstenschutz Bremen erfolgt nach Nationaler Rahmenregelung (NRR) – eine eigene Förderrichtlinie wurde in diesem Zusammenhang nicht erlassen. Mit dem Antragsverfahren wird im Jahr 2016 begonnen.

Die Umsetzung des Instruments 'Hochwasserschutz' trägt zur Verringerung der Konsequenzen von wahrscheinlichen Naturkatastrophen, zur Vermeidung von Hochwasserschäden durch extreme Niederschlagsereignisse und zur dringend notwendigen Steigerung des Leistungsvermögens von Deichen, Schöpfwerken und Rückhaltebecken bei. Es sichert das ländliche Produktionspotenzial und verbessert die Lebensbedingungen im ländlichen Raum nachhaltig. Zudem leisten die Vorhaben einen Beitrag, um die Ziele der EG-WRRL und der Hochwasserrisikomanagement-Richtlinie zu erreichen.

Im Rahmen der Teilmaßnahme 5.1 ist als Beitrag zu SPB 3B eine Anzahl von 130 potentiellen Antragstellern für vorbeugende Maßnahmen vorgesehen – hierbei soll es sich ausnahmslos um öffentliche Einrichtungen handeln (programmspezifischer Ziel-/ Outputindikator, vgl. Kap. 11.5 in PFEIL). Hierfür sind öffentliche Ausgaben in Höhe von insgesamt knapp 610,7 Mio. EUR geplant. In 2015 wurden alle vorbereitenden Arbeiten vorgenommen, um eine Förderung in Teilmaßnahme 5.1 durchzuführen. Da im Berichtszeitraum jedoch noch keine Vorhaben abgeschlossen wurden, ist kein Beitrag zur Zielerreichung vorhanden.

Priorität 4 – Wiederherstellung, Erhaltung und Verbesserung der mit der Land- und Forstwirtschaft verbundenen Ökosysteme

Die Priorität 4 umfasst in Niedersachsen/Bremen die folgenden Schwerpunktbereiche:

- **4A** – Wiederherstellung, Erhaltung und Verbesserung der biologischen Vielfalt, auch in Natura-2000-Gebieten und in Gebieten, die aus naturbedingten oder anderen spezifischen Gründen benachteiligt sind, der Landbewirtschaftung mit hohem Naturwert, sowie des Zustands der europäischen Landschaften
- **4B** – Verbesserung der Wasserwirtschaft, einschließlich des Umgangs mit Düngemitteln und Schädlingsbekämpfungsmitteln
- **4C** - Verhinderung der Bodenerosion und Verbesserung der Bodenbewirtschaftung

Auf Priorität 4 entfallen insgesamt knapp 637,5 Mio. EUR (28 % des Programmbudgets ohne Top-ups, vgl.

Abb. 8). In den ersten beiden Programmjahren sind noch keine Auszahlungen erfolgt. Bewilligt wurden im Berichtszeitraum rund 104,1 Mio. EUR öffentliche Mittel.

Die Maßnahmen, die der Wiederherstellung, Erhaltung und Verbesserung der mit der Land- und Forstwirtschaft verbundenen Ökosysteme dienen, tragen zu mehr als einem Ziel bei: Dies sind Biodiversität, Wasser, Boden – wobei die Maßnahmen überwiegend dem Ziel Biodiversität zugeordnet sind bei. Aufgrund der multiplen Wirkung der Maßnahmen der Priorität 4 trägt z. T. ein und dieselbe Fläche zu mehr als einem Zielindikator bei, sodass die Summe der Flächenziele nicht der Nettofläche (physische Fläche) entsprechen muss.

Der Umsetzungsstand, gemessen anhand der Outputindikatoren, wird auf der Ebene der Priorität dargestellt. Die Zielindikatoren werden im Anschluss daran nach Schwerpunktbereichen unterteilt dargestellt (vgl. Kap. 11.4 in PFEIL). Im Folgenden sind die Maßnahmen aufgeführt, die unter der Priorität 4 programmiert sind (diese sind ausnahmslos dem Bereich Landwirtschaft zugeordnet, für den Bereich Wald wurden in der Strategie keine Maßnahmen programmiert):

M01 – Wissenstransfer und Informationsmaßnahmen (Artikel 14)

1.2 Gewässerschutzberatung

Für Schulungen, Austauschmaßnahmen für landwirtschaftliche Betriebe sowie Demonstrationen im Rahmen der Teilmaßnahme 1.2 Gewässerschutzberatung sind öffentliche Gesamtausgaben in Höhe von knapp 74,9 Mio. EUR eingeplant. In 2015 sind noch keine Zahlungen erfolgt, daher ist kein Beitrag zu der Zielerreichung vorhanden.

Die Rahmenbedingungen bezüglich der schleppenden Abstimmung der Förderrichtlinie (FRL) und Besondere Dienstansweisung (BDA) sowie der Zahlstellendienstansweisung (ZDA) und Investiven Dienstansweisung (IDA) mit den entsprechenden Anlagen und Vordrucken gestalteten das Antragsverfahren schwierig. Allerdings konnte dies aufgrund der Ausnahmeregelungen des Niedersächsischen Ministerium für Umwelt, Energie und Klimaschutz (MU) und der Vorerfahrungen der Bewilligungsbehörde aus der vorangegangenen Förderperiode weitestgehend ausgeglichen werden. Dieser Umstand ermöglichte ein frühzeitiges und zügiges Bewilligungsverfahren, so dass die geplanten Fördervorhaben termingerecht beginnen konnten.

Die Beratungsleistungen der Gewässerschutzberatungen erfahren weiterhin eine gute Akzeptanz.

M04 – Investitionen in materielle Vermögenswerte (Artikel 17)

4.4 Spezieller Arten- und Biotopschutz (SAB)

Die RL des MU über die Gewährung von Zuwendungen zur Förderung spezieller Arten- und Biotopschutzmaßnahmen in der Agrarlandschaft im Land Niedersachsen und in der Freien Hansestadt Bremen (RL SAB) ist am 28.08.2015 in Kraft getreten.

Im Zusammenhang mit der Teilmaßnahme 4.4 SAB sind 35 Unterstützungsvorhaben für nicht-produktive Investitionen vorgesehen. Hierfür sind öffentliche Gesamtausgaben in Höhe von knapp 11,0 Mio. EUR eingeplant. In 2015 wurden alle vorbereitenden Arbeiten vorgenommen, um eine Förderung in Teilmaßnahme 4.4 durchzuführen. Da im Berichtszeitraum jedoch noch keine Vorhaben abgeschlossen wurden, ist kein Beitrag zur Zielerreichung vorhanden.

M07 – Basisdienstleistungen und Dorferneuerung in ländlichen Gebieten (Artikel 20)

7.1 Pläne für den Erhalt und Entwicklung von Arten und Lebensräumen ländlicher Landschaften (EELA-P)

7.6 Vorhaben für den Erhalt und Entwicklung von Arten und Lebensräumen ländlicher Landschaften (EELA-V)/ Fließgewässerentwicklung (FGE)/ Seen-Entwicklung (SEE)/ Entwicklung der Übergangs- und Küstengewässer (ÜKW)

Im Rahmen der Teilmaßnahme 7.1 Pläne für den Erhalt und Entwicklung von Arten und Lebensräumen ländlicher Landschaften (EELA-P) sind insgesamt 102 Vorhaben, die für die Ausarbeitung von Plänen zur Entwicklung von Dörfern oder zur Bewirtschaftung von Natura-2000-Gebieten/Gebieten mit hohem Naturschutzwert unterstützt werden, geplant. Insgesamt sind öffentliche Ausgaben in Höhe von rund 96,5 Mio. EUR angesetzt. In 2015/2016 wurden alle vorbereitenden Arbeiten vorgenommen, um eine Förderung in den Teilmaßnahme 7.1 und 7.6 durchzuführen. Da im Berichtszeitraum jedoch noch keine Vorhaben abgeschlossen wurden, ist kein Beitrag zur Zielerreichung vorhanden.

M10 – Agrarumwelt- und Klimamaßnahme (Artikel 28)

10.1 Agrarumwelt- und Klimamaßnahme (NiB-AUM) Biodiversität/Agrarumwelt- und Klimamaßnahme (NiB-AUM) Wasser/Agrarumwelt- und Klimamaßnahme (NiB-AUM) Boden

Die RL des ML und des MU über die Gewährung von Zuwendungen für Niedersächsische und Bremer Agrarumweltmaßnahmen (RL NiB-AUM) ist am 15.07.2015 in Kraft getreten.

Der im Rahmen der Teilmaßnahme 10.1 angestrebte Output liegt bei einer Fläche von 161.670 ha, für die die Agrarumwelt- und Klimamaßnahme in Bezug auf die Instrumente Biodiversität, Wasser und Boden gilt (detaillierte Übersicht zu den Vorhabenarten siehe oben). Hierfür sind öffentliche Ausgaben in Höhe von insgesamt rund 248,15 Mio. EUR eingeplant. In 2015 sind noch keine Zahlungen erfolgt, daher ist kein Beitrag zu der Zielerreichung vorhanden. Die angebotenen Vorhabenarten wurden jedoch im erwarteten Umfang angenommen.

Um eine kontinuierliche Förderung im Bereich AUKM zu gewährleisten, wurde in 2014 bereits eine Antragstellung der unter PFEIL neu angemeldeten Maßnahmen angeboten. Zum Zeitpunkt der Antragstellung waren allerdings viele Regelungen der EU-KOM und des Bundes zur Umsetzung der Agrarreform der 1. Säule und zum Greening noch nicht veröffentlicht. Daher bestand eine sehr große Unsicherheit bei den Landwirten, ob die angebotenen AUKM überhaupt in ihre Betriebsplanungen passen – dennoch wurden über 18.000 Anträge gestellt. Basis der Antragstellung waren NRR und die Programmanmeldung bei der EU-KOM.

Im Laufe des Antragsverfahrens gab es folgende Änderungen:

- Die Maßnahme AL4 – Verzicht auf Bodenbearbeitung nach Raps wurde im Rahmen der Programmanmeldung zurückgezogen. Grund war eine Anpassung der NRR, wonach Zwischenfrüchte bzw. der entstandene Aufwuchs nur mechanisch zu beseitigen ist. Diese Regelung hätte auch auf die Maßnahme AL4 übertragen werden müssen, wäre in der Praxis aber nicht umsetzbar.
- Die Maßnahme AL1 – Anbau vielfältiger Kulturen (mit 10 % Leguminosen) wurde im August 2014 zurückgezogen, weil der Anrechnungsfaktor von 0,3 auf 0,7 durch die EU-KOM erhöht wurde. Diese

Änderung ließ einen verstärkten Anbau von Leguminosen auch ohne eine Förderung erwarten.

- Die Maßnahmen BS1 – einjährige Blühstreifen und BS2 – mehrjährige Blühstreifen wurden auf 10 ha je Betrieb beschränkt.
- Im Zuge des Genehmigungsverfahrens der NRR wurden bei der Maßnahme AL2 – Zwischenfrüchte/Untersaaten durch die EU-KOM die Förderverpflichtungen geändert: Die Beseitigung des Aufwuchses darf nur mechanisch erfolgen.

Die Altverpflichtungen aus der vorherigen Förderperiode wurden entweder gekündigt, auf die neuen Förderbedingungen umgestellt oder als auslaufende Altverpflichtung bei der EU-KOM angemeldet.

Um eine kontinuierliche Förderung im Bereich AUKM zu gewährleisten, wurde in 2015 ebenfalls eine Antragstellung der unter PFEIL neu angemeldeten Maßnahmen angeboten (Beginn der Verpflichtung zum 01.01.2016).

Aufgrund des großen Interesses im Rahmen der Antragstellung 2014 und unter Berücksichtigung der zur Verfügung stehenden Mittel wurden die Maßnahmen

- AL1 - Anbau vielfältiger Kulturen,
- AL2 - Anbau von Zwischenfrüchten und Untersaaten,
- BV2 - emissionsarme Ausbringung von Wirtschaftsdüngern,
- BS6 - Schonstreifen,
- NG Schutz Nordischer Gastvögel sowie
- einige GL-Teilförderungen (GL22, GL32)

in 2015 nicht zur Antragstellung angeboten.

In 2015 mussten erstmals die Greeningverpflichtungen der 1. Säule eingehalten werden. Aufgrund dieser Neuerung wurden in 2015 viele bewilligte AUKM-Anträge aus 2014 wieder zurückgezogen, weil die beantragten AUKM nicht zur Erfüllung des Greening benötigt wurden (betrifft insbesondere Blühstreifen – FM BS1, BS2).

M11 – Ökologischer/biologischer Landbau (Artikel 29)

11.1 Umstellung auf ökologischen Landbau

11.2 Erhalt des Ökolandbaus

Im Rahmen der Teilmaßnahme 11.1 Umstellung auf ökologischen Landbau ist eine Fläche von insgesamt 6.000 ha für den Übergang zum Ökolandbau geplant. Des Weiteren wird eine Gesamtfläche von 74.700 ha für die Beibehaltung des Ökolandbaus (Teilmaßnahme 11.2) angestrebt. Die hierfür angesetzten öffentlichen Ausgaben belaufen sich auf insgesamt rund 96,74 Mio. EUR. In 2015 sind noch keine Zahlungen erfolgt, daher ist kein Beitrag zu der Zielerreichung vorhanden.

Die angebotene Maßnahme wurde nicht im erwarteten Umfang angenommen. Neben neu gewonnenen

Ökobetrieben (Umsteller) sind auch Abgänge von Betrieben (Rückumstellung auf konventionellen Landbau) oder Flächenverluste zu verzeichnen. Insgesamt erhöhte sich dadurch die ökologisch bewirtschaftete Fläche nicht im erhofften Umfang.

In 2014 nahmen 1.100 Betriebe an der Förderung teil. Davon beantragten 99 Betriebe die Umstellung auf den ökologischen Landbau. Um eine kontinuierliche Förderung im Bereich Ökolandbau zu gewährleisten, wurde in 2014 bereits eine Antragstellung der unter PFEIL neu angemeldeten Maßnahmen angeboten. Basis der Antragstellung war die NRR und die Programmanmeldung bei der EU-KOM. Es wurden keine wesentlichen Veränderungen bezüglich der Ablauforganisation vorgenommen.

In 2015 wurden zusätzlich zur Förderung der bestehenden Ökobetriebe 80 Anträge auf Umstellung auf den Ökologischen Landbau gestellt. Die Förderung im Bereich Ökolandbau wurde kontinuierlich angeboten.

M13 – Zahlungen für aus naturbedingten oder anderen spezifischen Gründen benachteiligte Gebiete (Artikel 31)

13.2 Zahlungen für andere Gebiete als Berggebiete, die aus erheblichen naturbedingten Gründen benachteiligt sind

Die RL des ML über die Gewährung von Zuwendungen zur Förderung landwirtschaftlicher Betriebe in benachteiligten Gebieten in Niedersachsen und Bremen (RL AGZ) ist am 15.07.2015 in Kraft getreten.

Über den gesamten Förderzeitraum sollen Zahlungen für 500.000 ha Fläche in anderen Gebieten als Berggebieten, die aus erheblichen naturbedingten Gründen benachteiligt sind, geleistet werden. Hierfür wurden knapp 99,0 Mio. EUR EU- und Kofinanzierungsmittel veranschlagt. Die Maßnahme wurde im Jahr 2015 neu angeboten. In 2015 sind noch keine Zahlungen erfolgt, daher ist kein Beitrag zu der Zielerreichung vorhanden. Die Maßnahme wurde jedoch im erwarteten Umfang angenommen.

M16 – Zusammenarbeit (Artikel 35)

16.7 Landschaftspflege und Gebietsmanagement (LaGe)

Die RL des MU über die Gewährung von Zuwendungen zur Förderung der Zusammenarbeit in der Landschaftspflege und dem Gebietsmanagement in Niedersachsen und Bremen (Richtlinie Landschaftspflege und Gebietsmanagement – RL LaGe) ist am 24.11.2015 in Kraft getreten.

Für Vorhaben im Rahmen der Teilmaßnahme 16.7 LaGe als Beitrag zu der Priorität 4 sind öffentliche Gesamtausgaben in Höhe von 11,25 Mio. EUR vorgesehen. In 2015 sind noch keine Zahlungen erfolgt, daher ist kein Beitrag zu der Zielerreichung vorhanden.

SP 4A – Wiederherstellung, Erhaltung und Verbesserung der biologischen Vielfalt, auch in Natura-2000-Gebieten und in Gebieten, die aus naturbedingten oder anderen spezifischen Gründen benachteiligt sind, der Landbewirtschaftung mit hohem Naturwert, sowie des Zustands der europäischen Landschaften

Im SPB 4A ist die Unterstützung von 164.590 ha landwirtschaftlicher Fläche (LF), für die Verwaltungsverträge zur Unterstützung der biologischen Vielfalt und/oder der Landschaften gelten, geplant (**Zielindikator T9**). Diese Fläche entspricht 6,39 % der LF Niedersachsens/Bremens (Basisjahrwert: 2.577.017 ha), die hier als Kontextindikator hinzugezogen wurde.

In 2015 sind noch keine Zahlungen erfolgt, daher ist kein Beitrag zu der Zielerreichung vorhanden.

SP 4B – Verbesserung der Wasserwirtschaft, einschließlich des Umgangs mit Düngemitteln und Schädlingsbekämpfungsmitteln

Im SPB 4B wird die Unterstützung von 52.390 ha LF, für die Verwaltungsverträge zur Verbesserung der Wasserwirtschaft gelten, angestrebt (**Zielindikator T10**). Diese Fläche entspricht 2,03 % der landwirtschaftlichen Nutzfläche Niedersachsens/ Bremens.

In 2015 sind noch keine Zahlungen erfolgt, daher ist kein Beitrag zu der Zielerreichung vorhanden.

SP 4C – Verhinderung der Bodenerosion und Verbesserung der Bodenbewirtschaftung

Im SPB 4C ist die Unterstützung von 11.890 ha LF, für die Verwaltungsverträge zur Verbesserung der Bodenbewirtschaftung und/oder Verhinderung von Bodenerosion gelten, vorgesehen (**Zielindikator T12**). Diese Fläche entspricht 0,46 % der landwirtschaftlichen Nutzfläche Niedersachsens/Bremens.

In 2015 sind noch keine Zahlungen erfolgt, daher ist kein Beitrag zu der Zielerreichung vorhanden.

Priorität 5 – Förderung der Ressourceneffizienz und Unterstützung des Agrar-, Nahrungs-mittel- und Forstsektors beim Übergang zu einer kohlenstoffarmen und klimaresistenten Wirtschaft

Die Priorität 5 umfasst in Niedersachsen/Bremen die folgenden Schwerpunktbereiche:

- **5B** – Effizienzsteigerung bei der Energienutzung in der Landwirtschaft und der Nahrungs-mittelverarbeitung
- **5D** – Verringerung der aus der Landwirtschaft stammenden Treibhausgas- und Ammoniak-emissionen
- **5E** - Förderung der Kohlenstoff-Speicherung und -Bindung in der Land- und Forstwirtschaft der Marktbeteiligung und -orientierung sowie der landwirtschaftlichen Diversifizierung

Auf die Priorität 5 entfallen insgesamt rund 112,1 Mio. EUR (5 % des Programmbudgets ohne Top-ups, vgl. Abb. 9). In den ersten beiden Programm-jahren wurden knapp 1,3 Mio. EUR bzw. 1,1 % des Budgets für abgeschlossene Vorhaben verausgabt (vgl. Abb. 10). Unter Berücksichtigung der lau-fenden Vorhaben umfassen die öffentlichen Gesamtausgaben insgesamt bereits knapp 1,3 Mio. EUR (davon 0,7 Mio. e ELER-Mittel). Bewilligt wurden im Berichtszeitraum rund 19,4 Mio. EUR öffentliche Mittel.

SP 5B - Effizienzsteigerung bei der Energienutzung in der Landwirtschaft und der Nahrungsmittelverarbeitung

Im SPB 5B ist eine Gesamtinvestition in Energieeffizienz in Höhe von knapp 157,3 Mio. EUR vorgesehen (**Zielindikator T15**).

Im Folgenden ist die Maßnahme aufgeführt, die unter dem SPB 5B programmiert ist. Der aufgeführte Outputindikator „Gesamtinvestitionsvolumen“ (s. u.) entspricht dabei dem Ziel-indikator T15.

M04 – Investitionen in materielle Vermögenswerte (Artikel 17)

4.2 Verarbeitung und Vermarktung

Die RL des ML über die Gewährung von Zuwendungen zur Förderung von Projekten im Bereich der

Verarbeitung und Vermarktung landwirtschaftlicher Erzeugnisse in der Freien Hansestadt Bremen und im Land Niedersachsen ist am 01.10.2014 in Kraft getreten und wurde am 25.06.2015 rückwirkend geändert.

Im Rahmen der Teilmaßnahme 4.2 sind 112 Vorhaben, die bei Investitionen unterstützt werden sollen (in landwirtschaftliche Betriebe und in die Verarbeitung und Vermarktung von landwirtschaftlichen Erzeugnissen), vorgesehen. Hierfür sind öffentliche Ausgaben in Höhe von rund 52,5 Mio. EUR eingeplant; das Gesamtinvestitionsvolumen soll knapp 157,3 Mio. EUR (s. o. T15) betragen.

Im Berichtszeitraum 2014/2015 wurden 6 Vorhaben unterstützt (Zielerreichungsgrad 5,4 %, vgl. Abb. 11) und hierfür EU- und Kofinanzierungsmittel in Höhe von knapp 1,3 Mio. EUR verausgabt (Zielerreichungsgrad 2,5 %). Die Gesamtinvestitionen belaufen sich auf rund 5,1 Mio. EUR (Zielerreichungsgrad 3,2 %, vgl. Abb. 12).

Die Maßnahme Verarbeitung und Vermarktung ist früh gestartet. Allerdings gab es in 2014 nur einen Antragstermin (15. Oktober) mit wenigen Anträgen und Bewilligungen. Die neuen Anforderungen der aktuellen Richtlinie konnten im Rahmen des Bewilligungsverfahrens standardisiert abgearbeitet werden. Die neuen Förderbedingungen haben die Zahl der Anträge sinken lassen. Im Rahmen der Maßnahme werden unter PFEIL nur kleine und mittlere Unternehmen (KMU) gefördert. Darüber hinaus sind in förderfähigen Investitionsvorhaben mindestens 10 % des Ressourceneinsatzes einzusparen. Diese beiden Bedingungen verkleinern den Kreis der bisherigen AntragstellerInnen (im Vergleich zu *PROFIL*). Auch wirkten sich diese Anforderungen sowie das einzuholende Gutachten für die Ressourceneinsparung verringern auf die Anzahl möglicher ErstantragstellerInnen aus. Zudem kommt grundsätzlich ein Teil der geplanten Maßnahmen aus inhaltlichen Gründen für eine Antragstellung nicht in Frage. Die genannten Gründe verringerten die Anzahl potentieller AntragstellerInnen stärker als erwartet.

In 2015 ist das Bewilligungsverfahren insgesamt sehr schnell und reibungslos verlaufen. Das oben für das Kalenderjahr 2014 Genannte gilt weiterhin für 2015, allerdings in abgeschwächter Form. Da unter dem neuen Förderprogramm PFEIL nur KMU (kleine und mittlere Unternehmen) mit Investitionsvorhaben, die zu Einsparungen von mindestens 10 % beim Ressourceneinsatz führen, gefördert werden, hat dies auf die Anzahl der Anträge je Stichtag zunächst eine reduzierende Wirkung. Allerdings wird deutlich, dass bei einer Ausweitung und Intensivierung der Kommunikation mit den regionalen Wirtschaftsförderern (auf Landkreisebene) und den privaten BeraterInnen vor Ort mehr Anträge generiert werden können und die Anforderung „Gutachten zum Ressourcenschutz“ nicht mehr die Hürde ist bzw. einschränkende Wirkung hat, wie zu Förderprogrammbeginn (in 2014). Auch wirkt sich positiv aus, dass nach der aktuellen Richtlinie Investitionen von Zuwendungsempfängern gefördert werden können, bei deren Endprodukt es sich nicht um ein Erzeugnis des Anhangs I AEUV handelt.

Insgesamt ist ein steigendes Interesse bei potentiellen AntragstellerInnen zu erkennen. Bei umfangreicher Information und Kommunikation kann die Akzeptanz höher sein als erwartet. Die Gesamtschätzung zum bisherigen Bewilligungsverfahren der Maßnahme ist positiv.

SP 5D - Verringerung der aus der Landwirtschaft stammenden Treibhausgas- und Ammoniakemissionen

Im SPB 5D sind insgesamt 50.000 ha landwirtschaftliche Fläche angestrebt, auf denen Verwaltungsverträge zur Reduzierung der Treibhausgas- und/oder Ammoniakemission gelten (**Zielindikator T18**). Dies entspricht 1,94 % der landwirtschaftlichen Nutzfläche Niedersachsens/ Bremens, die hier als Kontextindikator hinzugezogen wurde (Basisjahrwert: 2.577.017 ha).

Im Folgenden ist die Maßnahme aufgeführt, die unter dem SPB 5D programmiert ist:

M10 – Agrarumwelt- und Klimamaßnahme (Artikel 28)

10.1 Agrarumwelt- und Klimamaßnahme (NiB-AUM) Klima (mit dem Vorhaben: BV2 Emissionsarme Ausbringung von Gülle/Substraten)

Der im Rahmen der Teilmaßnahme 10.1, Instrument Klima angestrebte Output liegt bei einer Fläche von insgesamt 161.670 ha (z. B. Vegetationsdecke, Zwischenfrucht, reduzierte Düngung, Extensivierung). Hierfür sind öffentliche Ausgaben in Höhe von insgesamt rund 35,6 Mio. EUR eingeplant. In 2015 sind noch keine Zahlungen erfolgt, daher ist kein Beitrag zu der Zielerreichung vorhanden.

SP 5E - Förderung der Kohlenstoff-Speicherung und -Bindung in der Land- und Forstwirtschaft

Eine Förderung land- und forstwirtschaftlicher Fläche, für die Verwaltungsverträge zwecks Beitrags zur Kohlenstoffbindung und -speicherung gemäß **Zielindikator T19** gelten, ist in Niedersachsen/ Bremen nicht vorgesehen.

Der Wald leistet einen erheblichen Beitrag zum Klimaschutz – zur Erhaltung und Verbesserung seiner Leistungsfähigkeit werden nationale Mittel eingesetzt (2014-2020: rund 10,0 Mio. EUR/Jahr). Den größten Anteil an den THG-Emissionen hat jedoch CO₂ aus der Nutzung von Moorböden. In Niedersachsen liegen 38 % der gesamtdeutschen Moorfläche, davon befindet sich der Großteil in landwirtschaftlicher Nutzung. Zur Wiederherstellung der Funktion der Moore als Lebensraum und Kohlenstoffspeicher sind Maßnahmen für eine landesweite Moorentwicklung vorgesehen. Im Rahmen von M04 (s. u.) wird diesbezüglich erstmals das Instrument „Flächenmanagement für Klima und Umwelt“ angeboten. Mit den Instrumenten der Flurneuordnung werden durch Flächenankauf und lagegerechte Flächenzusammenlegung die Voraussetzungen geschaffen, um eine Moorentwicklung zur Wiederherstellung der Funktionsfähigkeit von Mooren vorzubereiten. Ergänzt wird dies durch die EFRE-Maßnahme CO₂-Speicherung durch Moorentwicklung.

Im Folgenden ist die Maßnahme aufgeführt, die unter dem SPB 5E programmiert ist:

M04 – Investitionen in materielle Vermögenswerte (Artikel 17)

4.4 Flächenmanagement für Klima und Umwelt

Im Rahmen der Teilmaßnahme 4.4 sind insgesamt 7 Unterstützungsvorhaben für nichtproduktive Investitionen vorgesehen. Hierfür sind öffentliche Ausgaben in Höhe von 24,0 Mio. EUR eingeplant. Als programmspezifischer Zielindikator (vgl. Kap. 11.5 in PFEIL) sind bezüglich der Reduzierung der Treibhausgasemissionen aus Moornutzung 3.750 t CO₂-Äquivalent pro Jahr vorgesehen (Ausgangswert im Basisjahr 2014: 0 t CO₂-Äquivalent pro Jahr).

Die Maßnahme wurde in 2015 erstmals angeboten. Es gab eine enge Abstimmung mit dem MU und dem Landesamt für Bergbau Energie und Geologie, um die Mooregebiete zu identifizieren, bei denen mit der Wiedervernässung die höchste Einsparung an Treibhausgas-Emissionen erreicht werden kann. Die Gebiete sind festgelegt und das erste Flurbereinigungsverfahren zur Realisierung des Flächenerwerbs und dessen Zusammenlegung eingeleitet. Die weiteren Verfahren folgen in 2016/2017.

In 2015 wurden alle vorbereitenden Arbeiten vorgenommen, um eine Förderung in den Teilmaßnahme 4.4 durchzuführen. Da im Berichtszeitraum jedoch noch keine Vorhaben abgeschlossen wurden, ist kein Beitrag zur Zielerreichung vorhanden.

Priorität 6 – Förderung der sozialen Inklusion, der Armutsbekämpfung und der wirtschaftlichen Entwicklung in ländlichen Gebieten

Die Priorität 6 umfasst in Niedersachsen/Bremen die die folgenden Schwerpunktbereiche:

- **6B** – Förderung der lokalen Entwicklung in ländlichen Gebieten
- **6C** – Förderung des Zugangs zu Informations- und Kommunikationstechnologien (IKT), ihres Einsatzes und ihrer Qualität in ländlichen Gebieten.

Auf die Priorität 6 entfallen insgesamt rund 576,5 Mio. EUR (25 % des Programmbudgets ohne Top-ups, vgl. Abb. 13). In den ersten beiden Programmjahren wurden etwa 2,1 Mio. EUR bzw. 0,37 % des Budgets für abgeschlossene Vorhaben verausgabt (vgl. Abb. 14). Unter Berücksichtigung der laufenden Vorhaben umfassen die öffentlichen Gesamtausgaben ebenfalls rund 2,1 Mio. EUR (davon 1,7 Mio. EUR ELER-Mittel). Bewilligt wurden im Berichtszeitraum etwa 43,4 Mio. EUR öffentliche Mittel.

SP 6 B – Förderung der lokalen Entwicklung in ländlichen Gebieten

Im SPB 6B sind insgesamt drei Zielindikatoren quantifiziert:

1. Bis zum Ende der Förderperiode (2020) sollen für 3,0 Mio. Menschen im ländlichen Raum lokale Entwicklungsstrategien gelten (**Zielindikator T21**). Dies entspricht einem Prozentsatz von 42 % der ländlichen Bevölkerung Niedersachsens/Bremens.
2. Insgesamt sollen 1,3 Mio. Menschen im ländlichen Raum von verbesserten Dienstleistungen/Infrastrukturen profitieren (18, 2 % der ländlichen Bevölkerung Niedersachsens/Bremens; **Zielindikator T22**).
3. Über die unterstützten Projekte (LEADER) sollen 2 neue Arbeitsplätze entstehen (**Zielindikator T23**).

Da im Berichtszeitraum hinsichtlich der Zielindikatoren T22 und T23 noch keine Vorhaben abgeschlossen wurden, ist kein Beitrag zur Zielerreichung vorhanden. Zum Zielerreichungsgrad von T21 vgl. M19 unten.

Im Folgenden sind die Maßnahmen aufgeführt, die unter dem SPB 6B programmiert sind. Der aufgeführte Outputindikator „Prozentsatz der profitierenden Bevölkerung“ von M07 (s. u.) entspricht dabei dem Zielindikator T22 und der genannte Outputindikator „Von einer lokalen Aktionsgruppe abgedeckte Personen“ von M19 (s. u.) dem Zielindikator T21.

M07 – Basisdienstleistungen und Dorferneuerung in ländlichen Gebieten (Artikel 20)

7.1 Dorfentwicklungspläne (DEP)

7.2 Dorfentwicklung

7.4 Basisdienstleistungen

7.5 Tourismus

7.6 Kulturerbe

Im Rahmen von M07 wird angestrebt, dass 1,3 Mio. Menschen im ländlichen Raum von verbesserten Dienstleistungen/Infrastrukturen profitieren (vgl. Zielindikator T22 o.). Dies entspricht 18,2 % der der ländlichen Bevölkerung Niedersachsens/Bremens. In 2015 wurden alle vorbereitenden Arbeiten vorgenommen, um eine Förderung in M07 durchzuführen. Da im Berichtszeitraum jedoch noch keine Vorhaben abgeschlossen wurden, ist kein Beitrag zu der Erreichung der Ziele vorhanden.

Mit der Teilmaßnahme 7.1 sollen 105 Vorhaben für die Ausarbeitung von Plänen zur Entwicklung von Dörfern unterstützt werden. Die Anzahl der DE-Pläne ist abhängig von der Fortschreibung des Dorfentwicklungsprogramms des Landes. Der Stichtag zum 30.09.2015 lag zeitlich ungünstig, da die DE-Pläne erst nach der Aufnahme ins Programm erarbeitet werden. Dies beansprucht 12 – 18 Monate, so dass der Stichtag 15.02. realistischer ist. Die Nachfrage nach der Aufnahme ins Dorfentwicklungsprogramm ist weiterhin hoch und kann in dem Umfang nicht entsprochen werden.

Bezugnehmend auf die Teilmaßnahme 7.2 wird angestrebt, 5.050 Investitionen in kleine Infrastrukturen, einschließlich Investitionen in erneuerbare Energien und Energieeinsparungen, zu unterstützen. Zum Stichtag 30.09.2015 lag eine erhebliche Anzahl an Anträgen vor. Es wurden 2015 vorrangig die Anträge bewilligt, bei denen eine Kofinanzierung aus GAK-Mitteln erforderlich war, um die GAK-Verpflichtungsermächtigungen bis zum Jahresende zu binden. Die Akzeptanz für die Dorfentwicklung ist weiterhin sehr hoch. Sie ist eines der wichtigsten Instrumente im ländlichen Raum, um die Lebensqualität zu verbessern und zur Daseinsvorsorge beizutragen.

Der im Rahmen der Teilmaßnahme 7.4 angestrebte Output beläuft sich auf 550 Vorhaben, die für Investitionen in lokale Basisdienstleistungen für die ländliche Bevölkerung unterstützt werden sollen. Zum Stichtag 30.09.2015 lag eine erhebliche Anzahl an Anträgen vor, die deutlich die Erwartungen des ML überschritten hat. Aus Sicht ML zeigt sich daran der Bedarf an Versorgungseinrichtungen im ländlichen Raum, um die Daseinsvorsorge gerade für die ältere Bevölkerung gewährleisten zu können, andererseits aber auch attraktiv für Familien mit Kindern zu sein. Dies wird auch erkennbar an den teils sehr unterschiedlichen Inhalten der Anträge.

Bezüglich der Teilmaßnahme 7.5 sind 450 Vorhaben eingeplant, die für Investitionen in Freizeit-/Fremdenverkehrsinfrastruktur unterstützt werden sollen. Das Bewilligungsverfahren ist bisher noch nicht richtig angelaufen. Dies ist v. a. dem Umstand geschuldet, dass erst Vorhaben in anderen Maßnahmen bewilligt wurden, bei denen nationale Mittel noch rechtzeitig gebunden werden mussten.

Die Zahl der Vorhaben, die für Studien/Investitionen in das kulturelle und natürliche Erbe des ländlichen Raums, einschließlich Gebieten mit hohem Naturwert im Rahmen der Teilmaßnahme 7.6 unterstützt werden sollen, beläuft sich auf 530 Projekte. In 2015 sind noch keine Vorhaben bewilligt worden. Der Abstimmungsprozess zwischen der Denkmalpflege, den AntragstellerInnen und den ÄRL als Bewilligungsstellen ist trotz gemeinsamer Termine noch zu verbessern. Die ÄRL bewilligen die zur Kofinanzierung erforderlichen Landesmittel der Denkmalpflege in einem Bescheid mit. Auch hier ist der Ablauf zwischen den Ressorts noch zu verbessern. Angesichts der Vielzahl der Kulturdenkmäler in Niedersachsen ist immer von einer ausreichenden Antragszahl zur Mittelbindung auszugehen. Die Akzeptanz der Maßnahme wird wie in der Förderperiode zuvor eingeschätzt. Daher entspricht die Maßnahme den Erwartungen des ML.

M16 – Zusammenarbeit (Artikel 35)

16.7 Regionalmanagement (ReM)

16.9 Transparenz schaffen

Im Rahmen von M16 sind öffentliche Gesamtausgaben in Höhe von rund 23,4 Mio. EUR vorgesehen. In 2015 wurden alle vorbereitenden Arbeiten vorgenommen, um eine Förderung in den Teilmaßnahmen 16.7 und 16.9 durchzuführen. Da im Berichtszeitraum jedoch noch keine Vorhaben abgeschlossen wurden, ist kein Beitrag zur Zielerreichung vorhanden.

Das bisherige Bewilligungsverfahren ist positiv verlaufen. Die ILE-Gruppen haben Bescheide mit einer Gesamtfinanzierung über sieben Jahren erhalten, so dass sie Planungssicherheit haben. Der Förderung der ILE-Regionalmanagements ist ein gemeinsamer Wettbewerb mit LEADER vorange-gangen (vgl. unten, M19). Der durchgeführte Wettbewerb war abschließend für die Förderperiode 2014 – 2020, d. h. es kommen keine weiteren Regionen hinzu. Ziel war es, möglichst frühzeitig die Konzepte zu erarbeiten und sie über ein ReM umzusetzen, damit die Regionen die Förderperiode optimal nutzen können.

M19 – Unterstützung der GSR-Fonds für die lokale Entwicklung (LEADER) (Artikel 42-44)

19.1 LEADER - Vorbereitende Unterstützung

19.2 LEADER - Unterstützung für die Umsetzung der Maßnahmen im Rahmen der LAG

19.3 LEADER - Vorbereitung und Umsetzung von Kooperationsaktivitäten der LAG

19.4 LEADER - Laufende Kosten und Sensibilisierung

Die RL des ML über die Gewährung von Zuwendungen zur Förderung der Umsetzung von LEADER (RL LEADER) ist am 07.08.2015 in Kraft getreten.

Im Rahmen von LEADER ist in der Förderperiode eine Unterstützung von insgesamt 40 lokalen Aktionsgruppen (LAGn) vorgesehen. Von den LAGn sollen 3,0 Mio. Personen (42 % der ländlichen Bevölkerung Niedersachsens/Bremens) abgedeckt werden. Im Rahmen des Auswahl-verfahrens im Jahr 2015 wurden 41 LAGn ausgewählt (Zielerreichungs-grad 102,5%, vgl. Abb. 15). Von diesen werden knapp 3,6 Mio. Personen abgedeckt (Zielerrei-chungsgrad 120 %, vgl. Abb. 16). Dies entspricht 49,75 % der ländlichen Bevölkerung Niedersach-sens/ Bremens. Bis Ende 2015 wurden 49 LEADER-Projekte (aus der Teilmaßnahme 19.1) unterstützt.

Für die vorbereitende Unterstützung (19.1) sind öffentliche Gesamtausgaben in Höhe von etwa 3,1 Mio. EUR eingeplant. Hinsichtlich der Unterstüt-zung für die Durchfüh-rung von Vorhaben im Rahmen der von der örtlichen Bevölkerung betrie-benen Maßnahmen zur lokalen Entwicklung (19.2) sind EU- und Kofinanzierungsmittel in Höhe von insgesamt rund 106,0 Mio. EUR vorgesehen. Für die Vorbereitung und Durchführung von Kooperationsmaßnahmen der lokalen Aktionsgruppe (19.3) sind öffentliche Gesamtausgaben in Höhe von knapp 4,4 Mio. EUR angesetzt. Bezüglich der Unterstützung für laufende Kosten und Sensibilisierung sollen öffentliche Mittel in Höhe von ca. 15,6 Mio. EUR verausgabt werden.

Im Berichtszeitraum wurden im Rahmen der Teil-maßnahme 19.1 Zahlungen für abgeschlossene Vorhaben in Höhe von 2,1 Mio. EUR getätigt (Ziel-erreichungsgrad 67,7 %, vgl. Abb. 17).

In 2015 wurden alle vorbereitenden Arbeiten vorgenommen, um eine Förderung in den Teilmaß-nahmen

19.2, 19.3 und 19.4 durchzuführen. Da im Berichtszeitraum jedoch noch keine Vorhaben abgeschlossen wurden, ist kein Beitrag zur Ziel-erreichung vorhanden.

Das ML hat am 06.06.2014 das gemeinsame Auswahlverfahren für die zukünftigen LEADER- und ILE-Regionen gestartet und die Anforderungen an die zukünftigen Entwicklungskonzepte sowie die Modalitäten zur Förderung der Konzepterstellung veröffentlicht. Es gab die Option der Bewerbung a) nur als LEADER-Region, b) nur als ILE-Region (Förderung des Regionalmanagements) oder c) für beide Kooperationsformen (bei Vorrang für LEADER). Bis zur Frist am 10.01.2015 wurden bei den Ämtern für regionale Landesentwicklung (ÄrL) insgesamt 64 Entwicklungskonzepte eingereicht (24 x nur LEADER; 14 x nur ILE, 26 x für beide Kooperationsformen).

Die Bewertung dieser Konzepte erfolgte ausschließlich nach fachlichen Gesichtspunkten durch eine 25-köpfige Bewertungsjury, die sich aus externen Experten, Mitarbeitern der ÄrL und des ML Referate 305 und 306 zusammensetzte. Grundlage der Bewertung waren die zu Beginn des Auswahlverfahrens veröffentlichten und den Bewerberregionen bekannten Bewertungskriterien. Aus den Bewertungsergebnissen ergibt sich ein Ranking, aus dem sich die Auswahl der LEADER-Regionen ableitet. Durch die Bereitstellung von ca. 100,0 Mio. EUR ELER-Mitteln können in der Förderperiode 2014-2020 41 LEADER-Regionen mit jeweils einem Mittelkontingent von 2,4 bzw. 2,8 Mio. EUR gefördert werden. Neun LEADER-Bewerbungen konnten nicht berücksichtigt werden. Sechs dieser Regionen haben sich auch als ILE-Region beworben und können deshalb eine Förderung durch die PFEIL-Maßnahme 'Regionalmanagement' erhalten. Drei der neun Regionen haben auf eine Bewerbung auch für ILE bewusst verzichtet. Von den eingereichten 40 ILE-Bewerbungen (davon 26 Doppelbewerbungen auch für LEADER) werden 20 Regionen zukünftig durch LEADER gefördert. Die anderen 20 Regionen haben bei der qualitativen Bewertung die erforderliche Mindestpunktzahl erreicht und können deshalb als ILE-Region eine Förderung des Regionalmanagements erhalten (Übersichtskarte zu LEADER- und ILE-Regionen siehe Anhang).

SP 6 C- Förderung des Zugangs zu Informations- und Kommunikationstechnologien (IKT), ihres Einsatzes und ihrer Qualität in ländlichen Gebieten

Innerhalb des SPB 6C sollen 1,1 Mio. Personen im ländlichen Raum von neuen oder verbesserten Dienstleistungen/Infrastrukturen (IKT) profitieren (**Zielindikator T24**). Dies entspricht 15,81 % der Bevölkerung Niedersachsens/Bremens.

Im Folgenden ist die Teilmaßnahme aufgeführt, die unter dem SPB 6C programmiert ist. Der aufgeführte Outputindikator „Anzahl der von neuen oder verbesserten IT-Infrastrukturen profitierenden Personen“ der Teilmaßnahme 7.3 (s. u.) entspricht dabei dem Zielindikator T22.

M07 – Basisdienstleistungen und Dorferneuerung in ländlichen Gebieten (Artikel 20)

7.3 Breitbandversorgung

Die RL des ML über die Gewährung von Zuwendungen zur Förderung der Breitbandversorgung ländlicher Räume (Richtlinie Breitbandförderung – ländlicher Raum) ist am 15.12.2015 in Kraft getreten.

Im Rahmen der Teilmaßnahme 7.3 sind 130 Vorhaben vorgesehen, die für Investitionen in die Breitbandinfrastruktur und den Zugang zu Breitbandlösungen, einschließlich e□Government-Lösungen, unterstützt werden sollen. Hiervon sollen rund 1,1 Mio. Personen profitieren (vgl. Zielindikator T24 o.). Die hierfür eingeplanten öffentlichen Ausgaben aus Finanzierung und Ko-Finanzierung belaufen sich auf ca.

84,0 Mio. EUR.

In 2015 wurden alle vorbereitenden Arbeiten vorgenommen, um eine Förderung in der Teilmaßnahmen 7.3 durchzuführen. Da im Berichtszeitraum jedoch noch keine Vorhaben abgeschlossen wurden, ist kein Beitrag zur Zielerreichung vorhanden.

M20 – Technische Hilfe

Der Katalog der aus der Technischen Hilfe finanzierbaren Fördergegenstände orientiert sich an den Anforderungen der EU an die Programmverwaltung (vgl. measure fiche zu Art. 51 in Verbindung mit Art. 59 der VO (EU) Nr. 1303/2013 (ESIF-VO) sowie i. V. m. Art. 6 der VO (EU) Nr. 1306/2013 (Horizontale Verordnung, HZ-VO)). Diese Anforderungen haben sich im Vergleich zu der vorherigen Förderperiode geändert. Die TH wird ab der Förderperiode 2014-2020 im Hinblick auf das Verwaltungs- und Kontrollsystem sinngemäß wie eine „investive Fördermaßnahme“ angesehen. So wurde eine neue Kontroll-ebene mit einer funktional unabhängigen Stelle geschaffen. Große Anteile an den Ausgaben werden weiterhin u. a. die Begleitung und Bewertung des Programms, die Einbindung der Wirtschafts- und Sozialpartner, die Betreuung der IT-gestützten Systeme für die Kontrolle und Verwaltung des Programms sowie die Durchführung von Publicitätsmaßnahmen haben. Darüber hinaus kann mithilfe der TH ein stärkerer Fokus auf die Unterstützung von Kooperationen (EIP agri) gelegt werden. Ferner können für kostenbasierenden Arbeiten zur (Neu)Abgrenzung der benachteiligten Gebiete mit Mitteln der TH kofinanziert werden.

Das Budget für die Technische Hilfe umfasst insgesamt 28,2 Mio. EUR öffentliche Mittel (davon knapp 15,0 Mio. EUR ELER-Mittel). In den ersten beiden Programmjahren wurden Ausgaben in Höhe von etwa 0,44 Mio. EUR getätigt (Zielerreichungsgrad 1,6 %, vgl. Abb. 18), davon 0,23 Mio. EUR ELER-Mittel. Be-willigt wurden im Berichtszeitraum knapp 3,6 Mio. EUR öffentliche Mittel.

Das neue Verwaltungs- und Kontrollsystem hat zur Folge das erstmalig für Vorhaben/ Projekte der TH neben den Verwaltungskontrollen (VwK) auch Vor-Ort-Kontrollen (VOK) durchgeführt werden müssen. Die ersten VOK hatten keine Beanstandungen zur Folge.

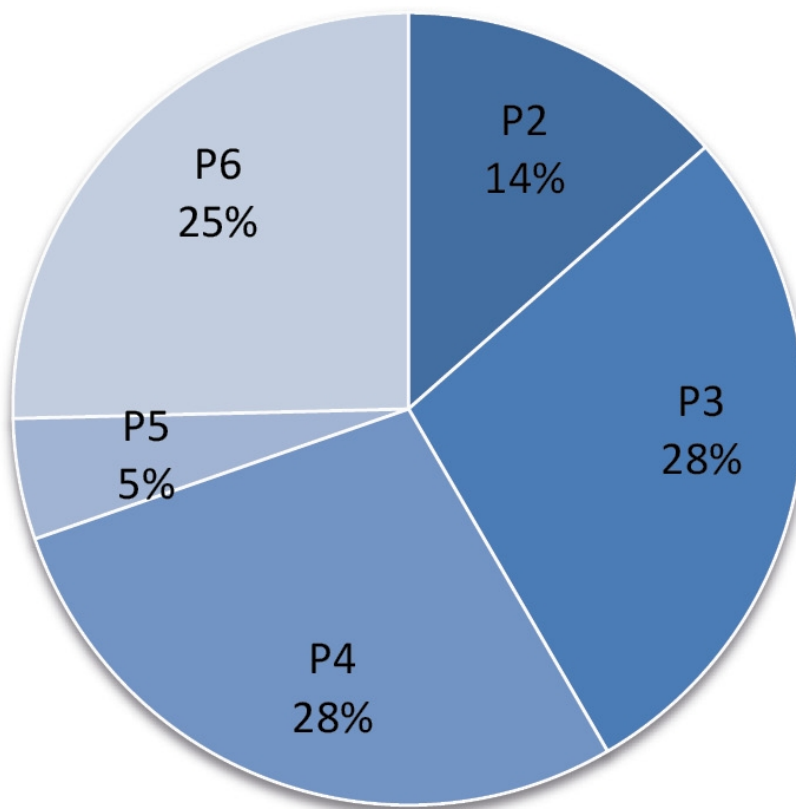


Abb. 1: Verteilung der indikativen Fördermittel nach Prioritäten

Abb. 1: Verteilung der indikativen Fördermittel nach Prioritäten

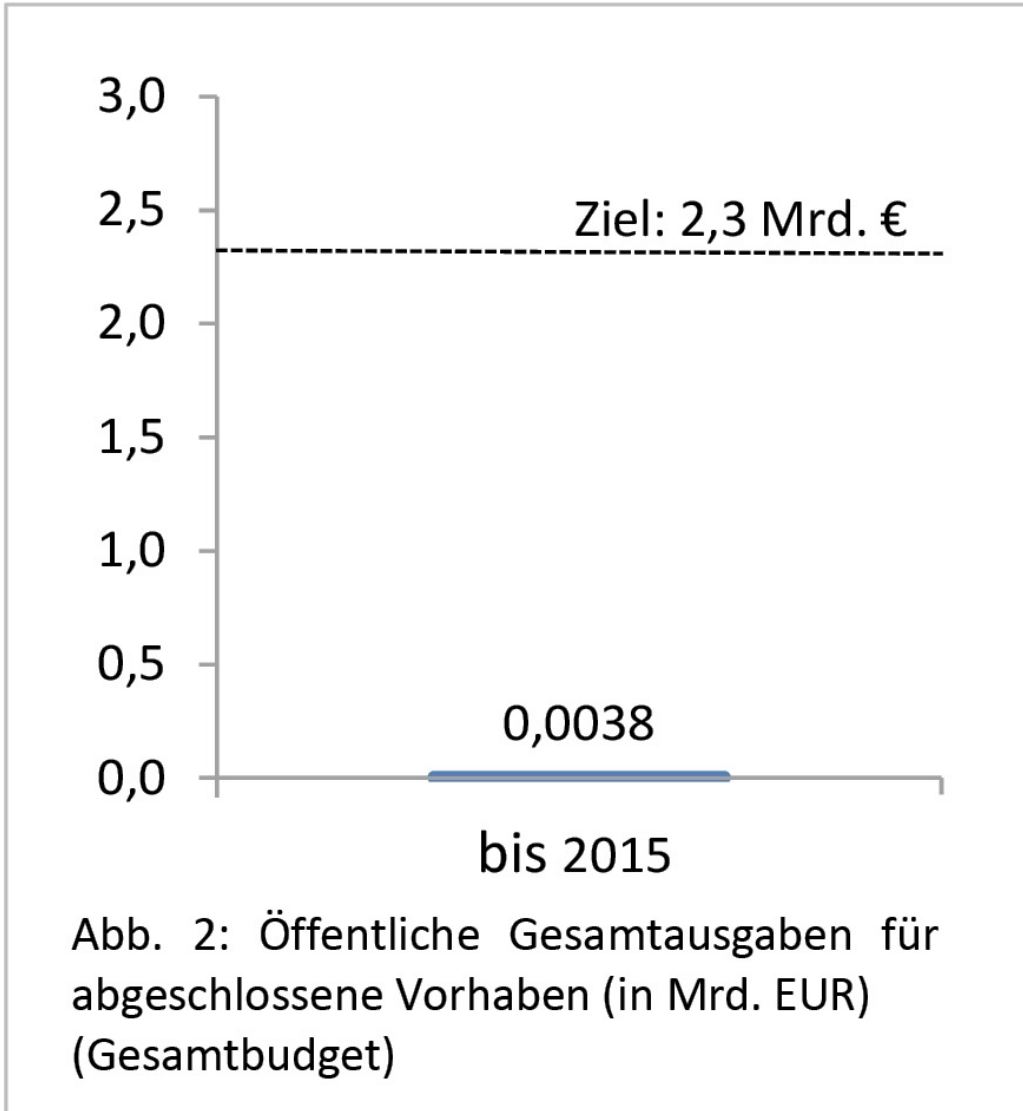


Abb. 2: Öffentliche Gesamtausgaben für abgeschlossene Vorhaben (in Mrd. EUR) (Gesamtbudget)

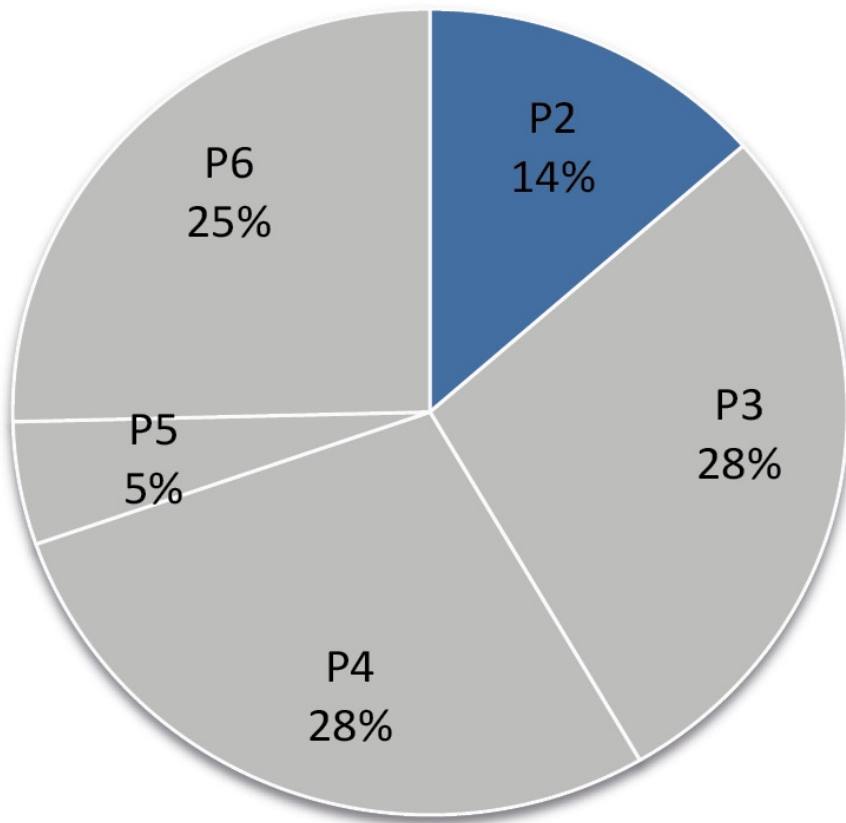


Abb. 3: Verteilung der indikativen Fördermittel nach Prioritäten – P2

Abb. 3: Verteilung der indikativen Fördermittel nach Prioritäten – P2

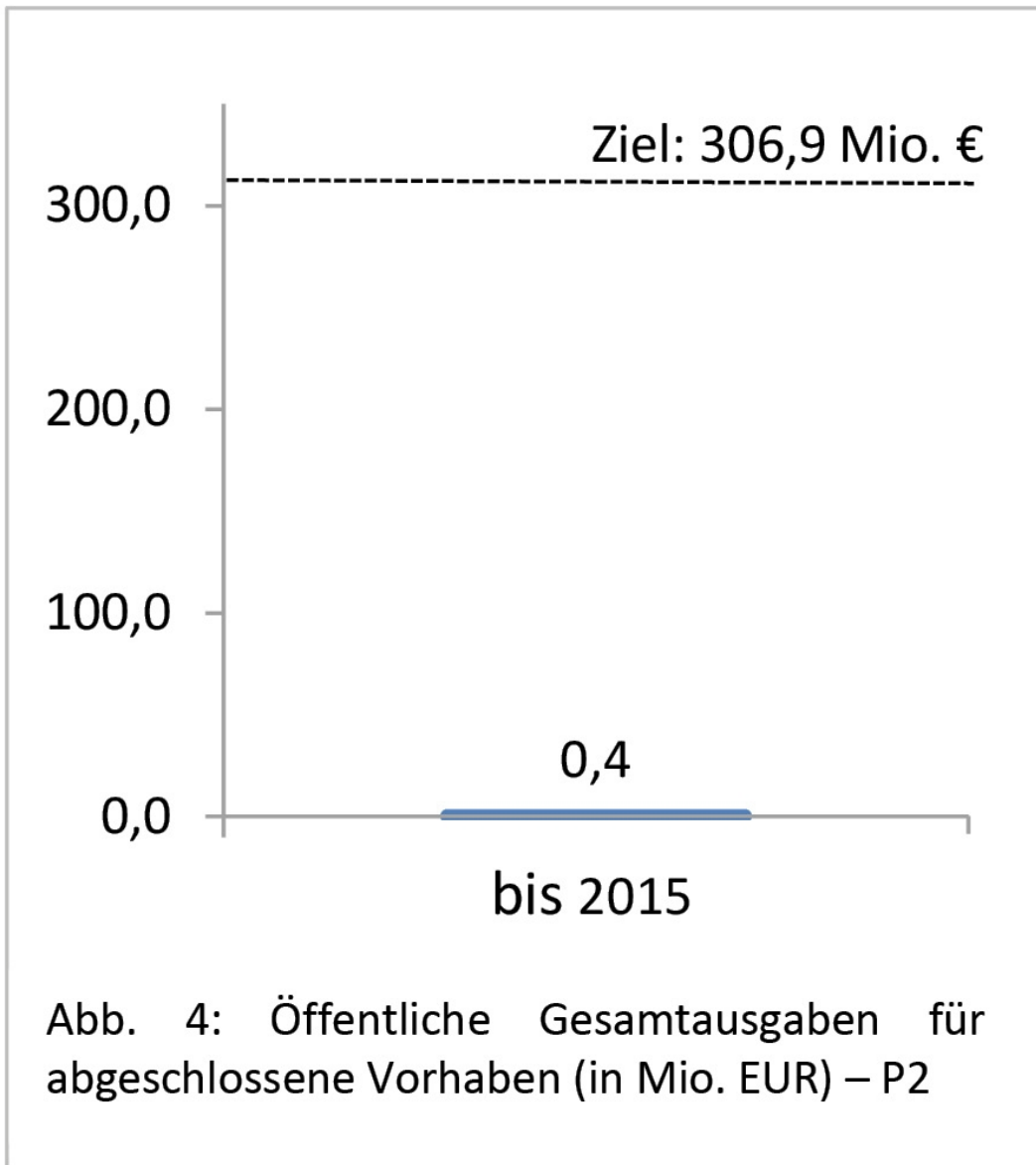


Abb. 4: Öffentliche Gesamtausgaben für abgeschlossene Vorhaben (in Mio. EUR) – P2

Abb. 4: Öffentliche Gesamtausgaben für abgeschlossene Vorhaben (in Mio. EUR) – P2

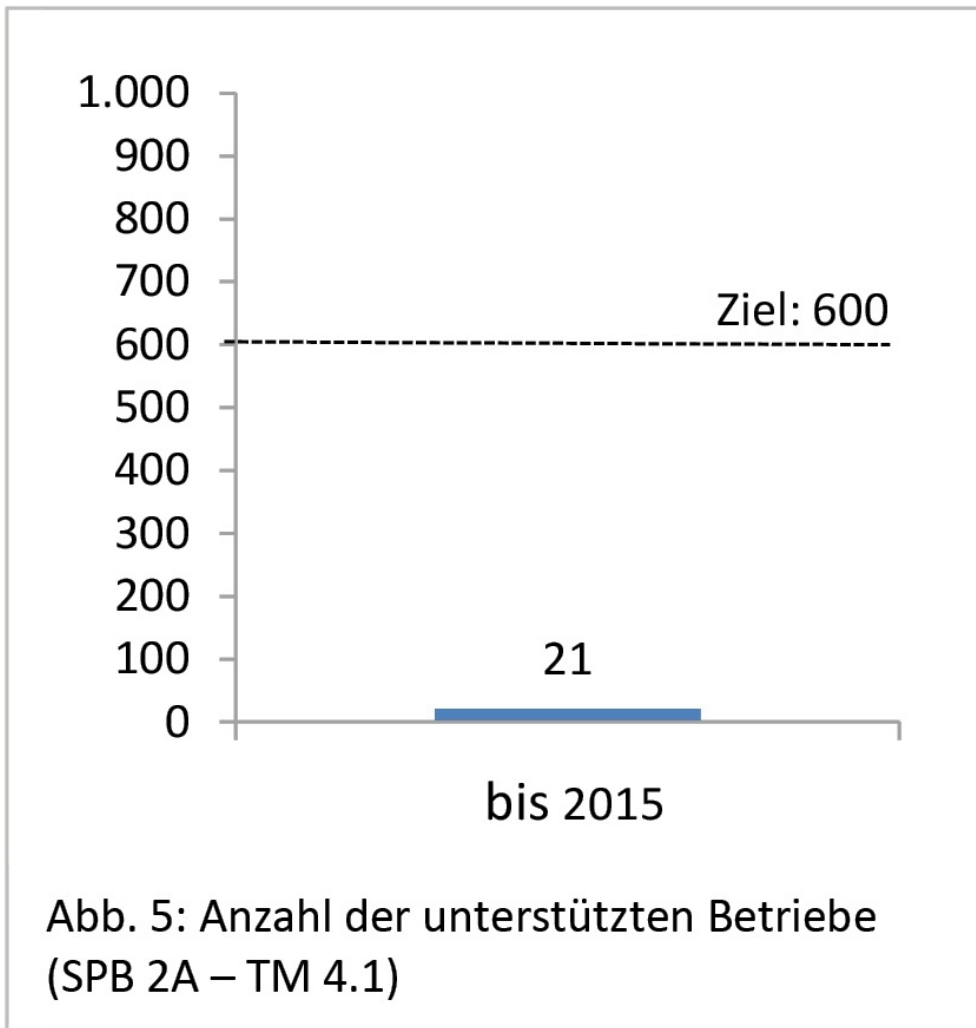


Abb. 5: Anzahl der unterstützten Betriebe (SPB 2A – TM 4.1)

Abb. 5: Anzahl der unterstützten Betriebe (SPB 2A – TM 4.1)

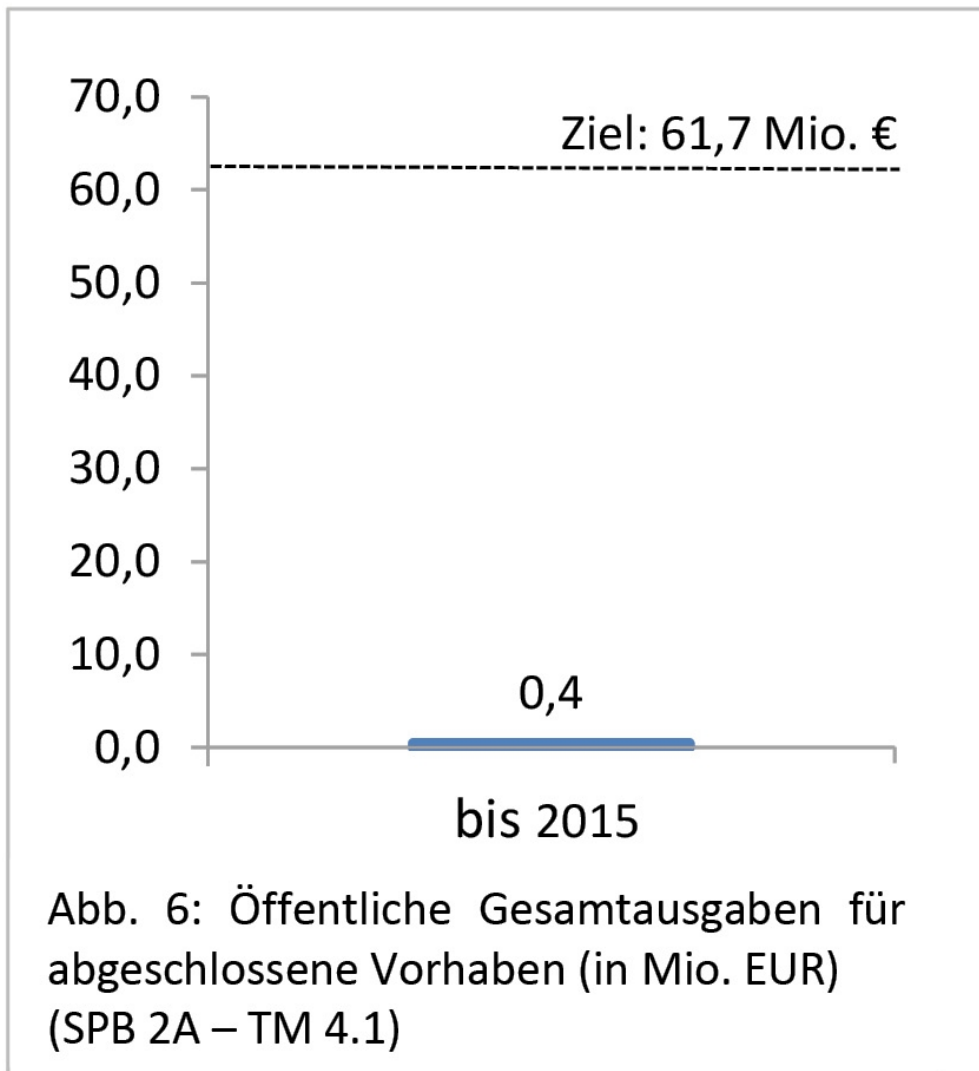


Abb. 6: Öffentliche Gesamtausgaben für abgeschlossene Vorhaben (in Mio. EUR) (SPB 2A – TM 4.1)

Abb. 6: Öffentliche Gesamtausgaben für abgeschlossene Vorhaben (in Mio. EUR) (SPB 2A - TM 4.1)

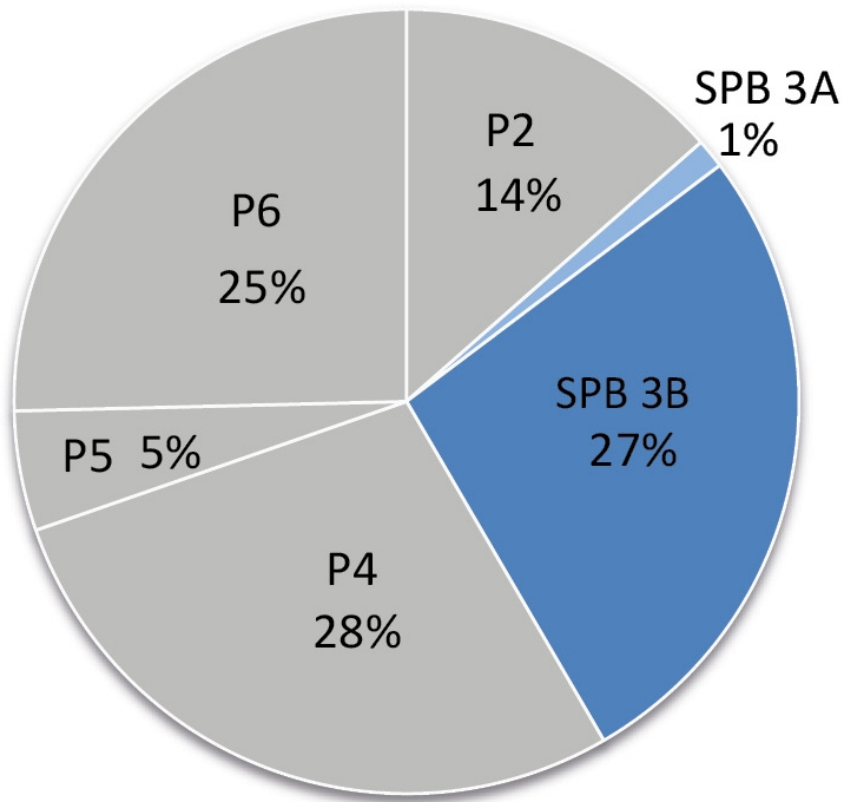


Abb. 7: Verteilung der indikativen Fördermittel nach Prioritäten – P3

Abb. 7: Verteilung der indikativen Fördermittel nach Prioritäten – P3

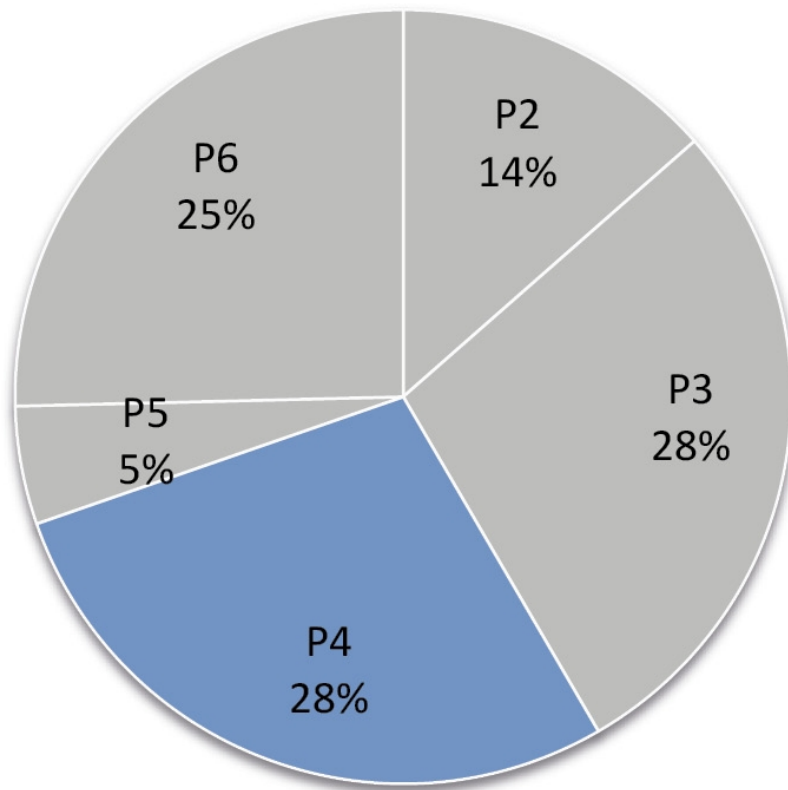


Abb. 8: Verteilung der indikativen Fördermittel nach Prioritäten – P4

Abb. 8: Verteilung der indikativen Fördermittel nach Prioritäten – P4

Tab. 1: AUKM (M10, P4)

10.1	Agrarumwelt- und Klimamaßnahme
Biodiversität	AL1: Anbau vielfältiger Kulturen
	BS1: Einjährige Blühstreifen – Grundförderung (BS11) und Zusatzförderung (BS12)
	BS2: Mehrjährige Blühstreifen
	BS3: Mehrjährige Schonstreifen für Ackerwildkräuter
	BS4: Mehrjährige Schonstreifen für den Feldhamster
	BS5: Mehrjährige Schonstreifen für den Ortolan
	BS6: Mehrjährige Schonstreifen für den Rotmilan
	BS9: Anlage von Hecken für den Wildtier- und Vogelschutz
	GL1: Extensive Bewirtschaftung – Grundförderung (GL11) und naturschutzgerechte Bewirtschaftung außerhalb von Schutzgebieten (GL12)
	GL2: Einhaltung einer Frühjahrsruhe – Grundförderung (GL21) und naturschutzgerechte Bewirtschaftung in bestimmten Schwerpunkträumen des Wiesenvogelschutzes (GL22)
	GL3: Weidenutzung in Hanglagen – Grundförderung (GL31) und naturschutzgerechte Weidenutzung außerhalb von Schutzgebieten (GL32)
	GL4: Zusätzliche Bewirtschaftungsbedingungen zum Erschwernisausgleich
	GL5: Artenreiches Grünland mit vier (GL51), sechs (GL52) oder acht Kennarten (GL53)
	BB1: Besondere Biotoptypen – Beweidung
	BB2: Besondere Biotoptypen – Mahd
	NG1: Nordische Gastvögel – naturschutzgerechte Bewirtschaftung auf Ackerland
	NG2: Nordische Gastvögel – Anbau winterharter Zwischenfrüchte
	NG3: Nordischer Gastvögel – naturschutzgerechte Bewirtschaftung auf Dauergrünland außerhalb von Schwerpunkträumen des Wiesenvogelschutzes
	NG4: Nordische Gastvögel – naturschutzgerechte Bewirtschaftung auf Dauergrünland innerhalb von Schwerpunkträumen des Wiesenvogelschutzes
Wasser	AL2: Anbau von Zwischenfrüchten und Untersaaten – Zusatzförderung für den Anbau von winterharten Zwischenfrüchten und Untersaaten (AL22)
	AL3: Cultanverfahren zur Ausbringung von Mineraldünger
	AL5: Keine Bodenbearbeitung nach Mais
	Ökoplus – Zusatzförderung Wasser
Boden	AL2: Anbau von Zwischenfrüchten und Untersaaten – Grundförderung (AL 21)
	BS7: Erosionsschutzstreifen (BS71) und Gewässerschutzstreifen (BS72)
	BS8: Anlage von Hecken zum Schutz vor Winderosion

Tab. 1 : AUM (M10, P4)

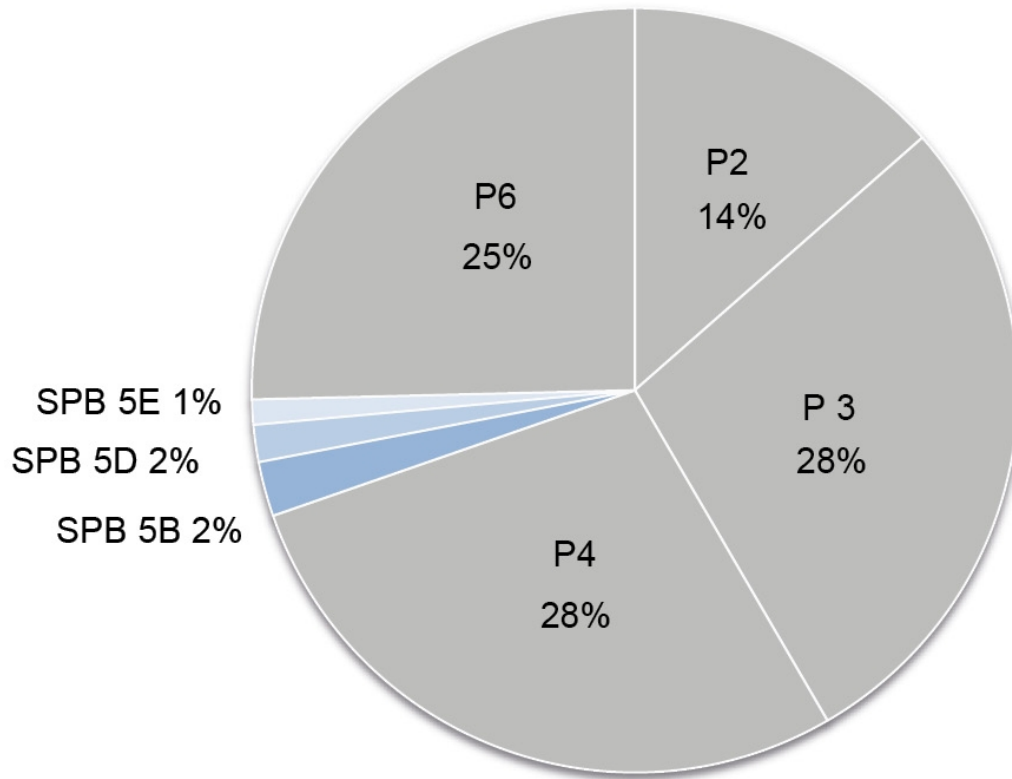


Abb. 9: Verteilung der indikativen Fördermittel nach Prioritäten – P5

Abb. 9: Verteilung der indikativen Fördermittel nach Prioritäten – P5

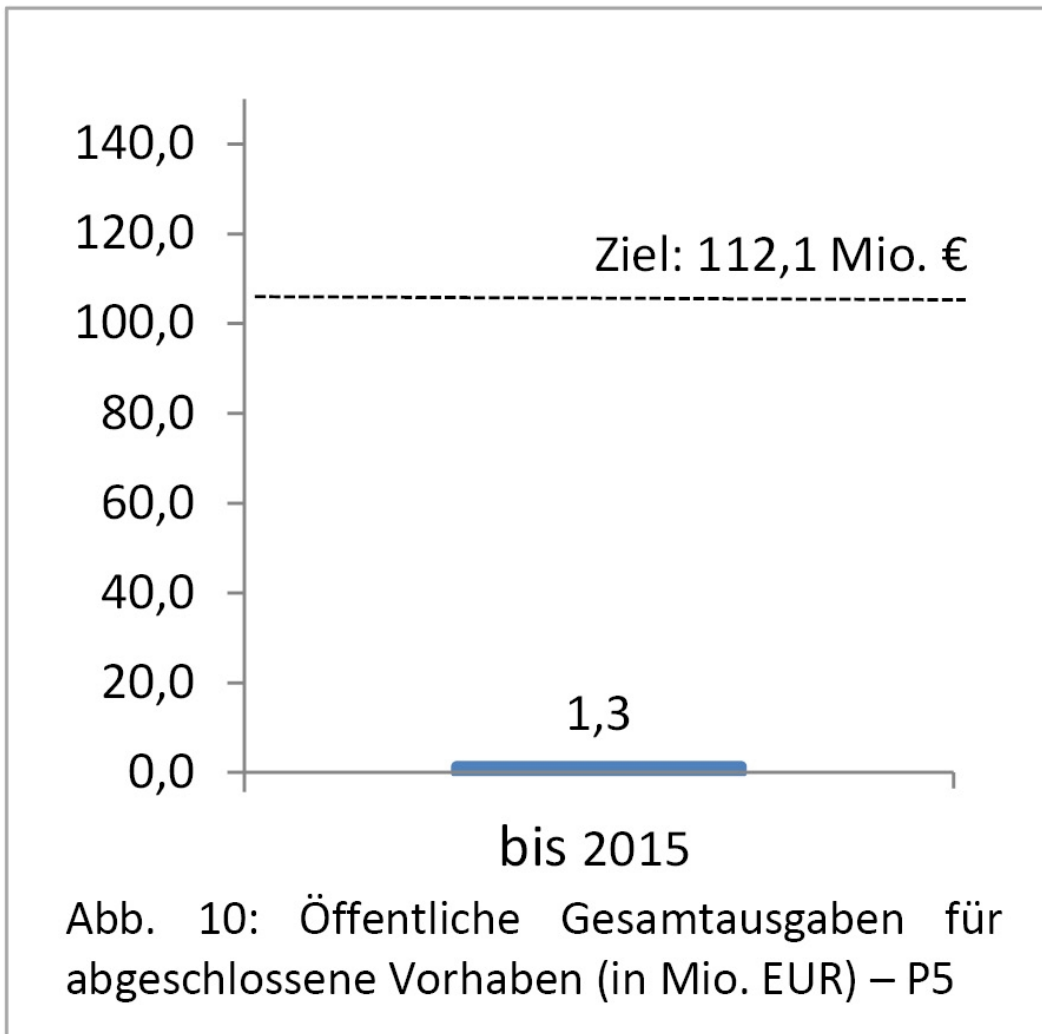


Abb. 10: Öffentliche Gesamtausgaben für abgeschlossene Vorhaben (in Mio. EUR) – P5

Abb. 10: Öffentliche Gesamtausgaben für abgeschlossene Vorhaben (in Mio. EUR) – P5

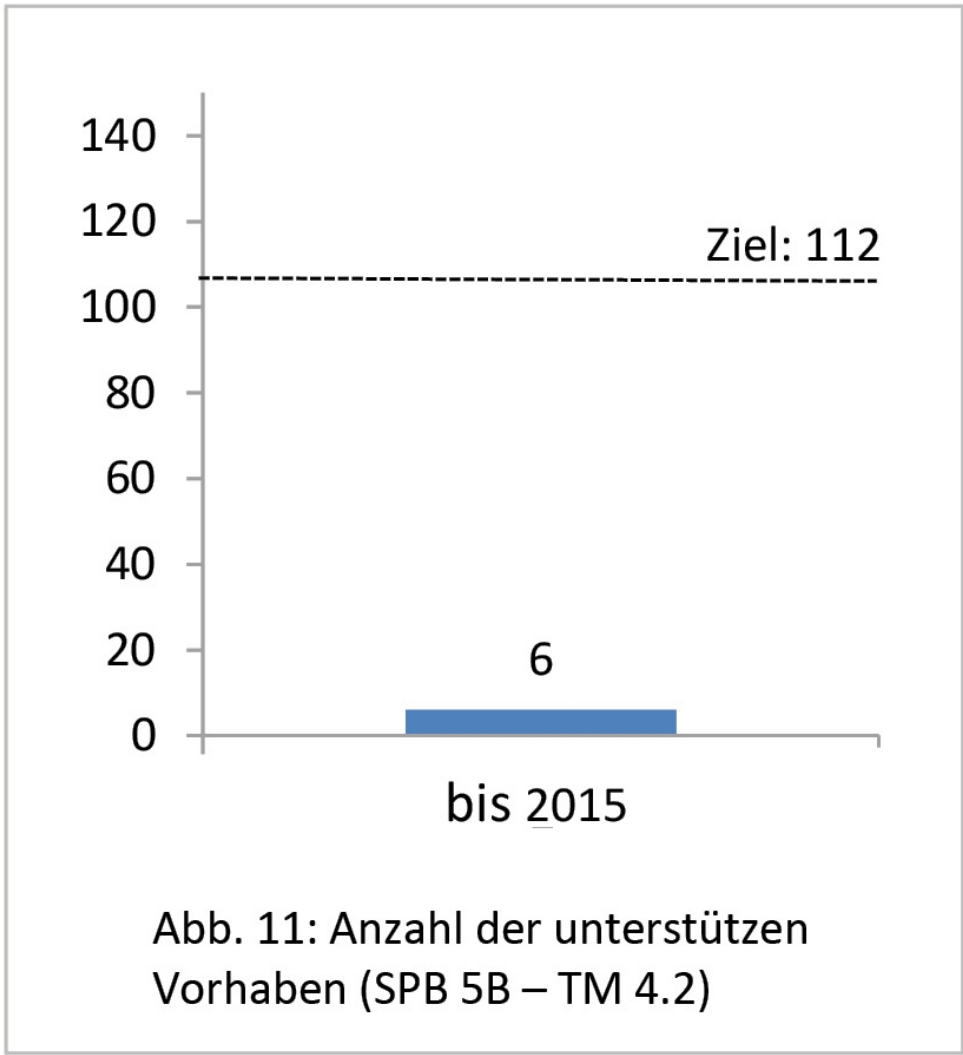


Abb. 11: Anzahl der unterstützten Vorhaben (SPB 5B - TM 4.2)

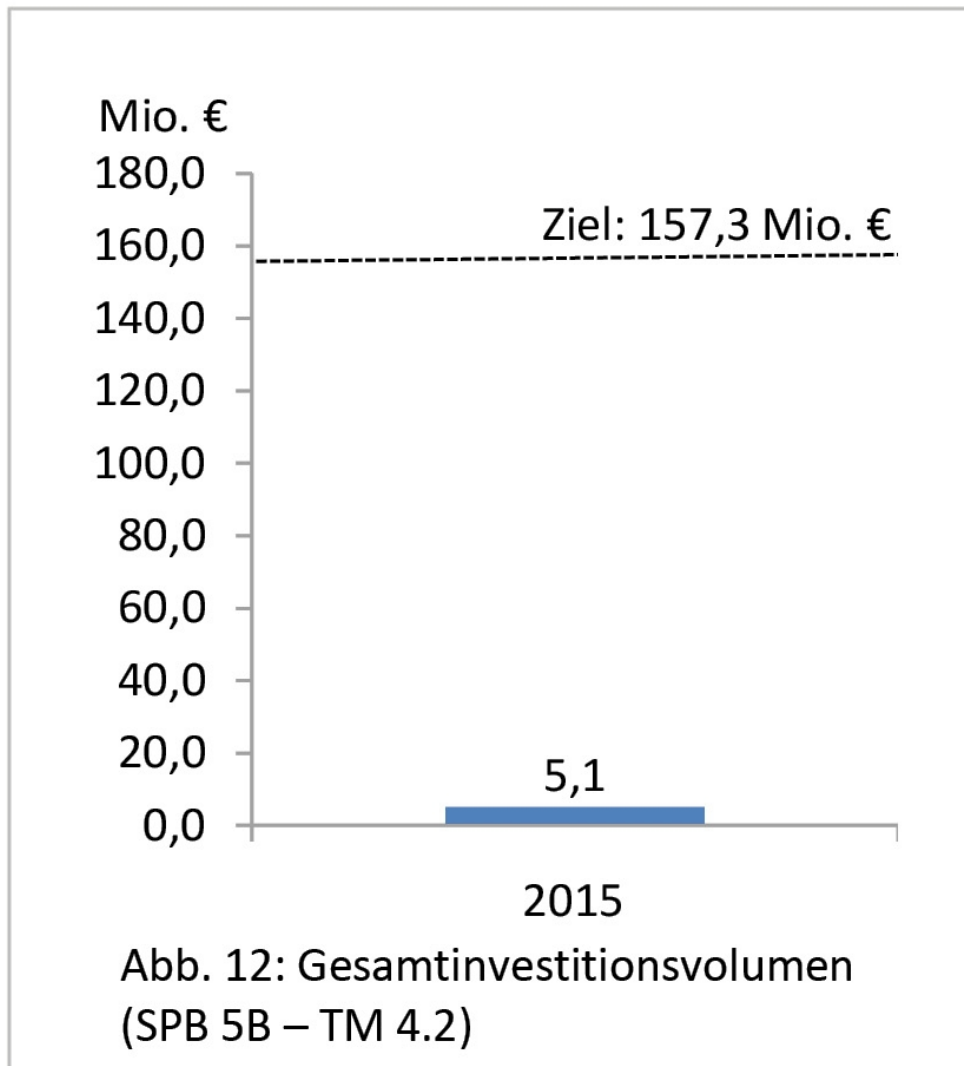


Abb. 12: Gesamtinvestitionsvolumen (SPB 5B – TM 4.2)

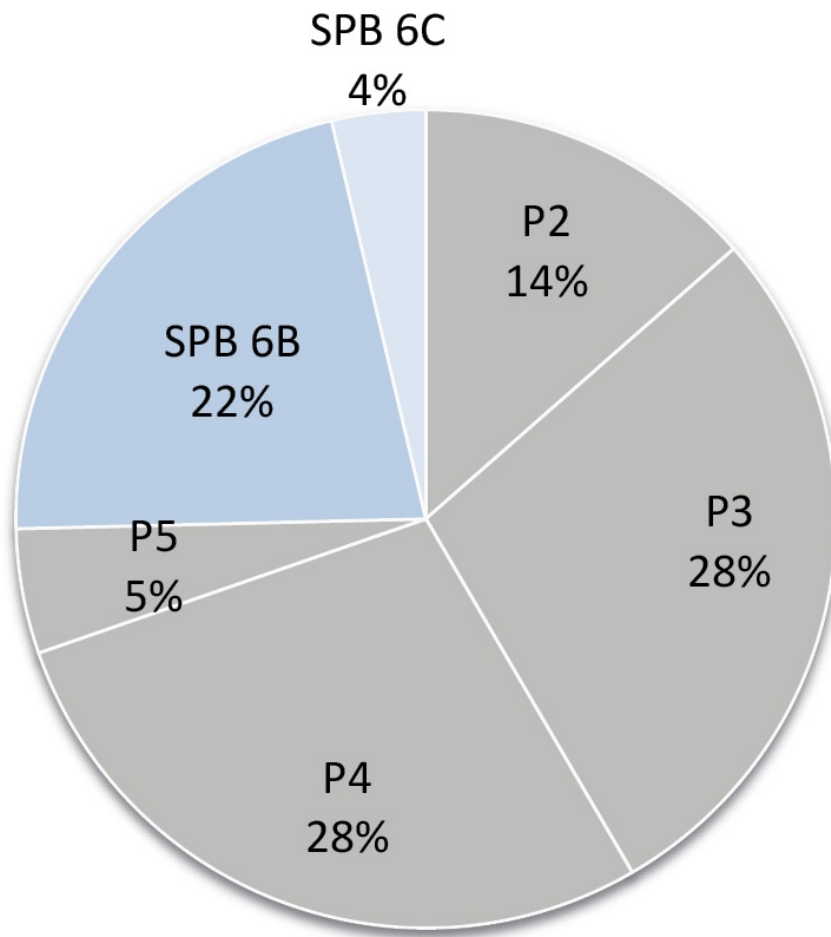


Abb. 13: Verteilung der indikativen Fördermittel nach Prioritäten – P6

Abb. 13: Verteilung der indikativen Fördermittel nach Prioritäten – P6

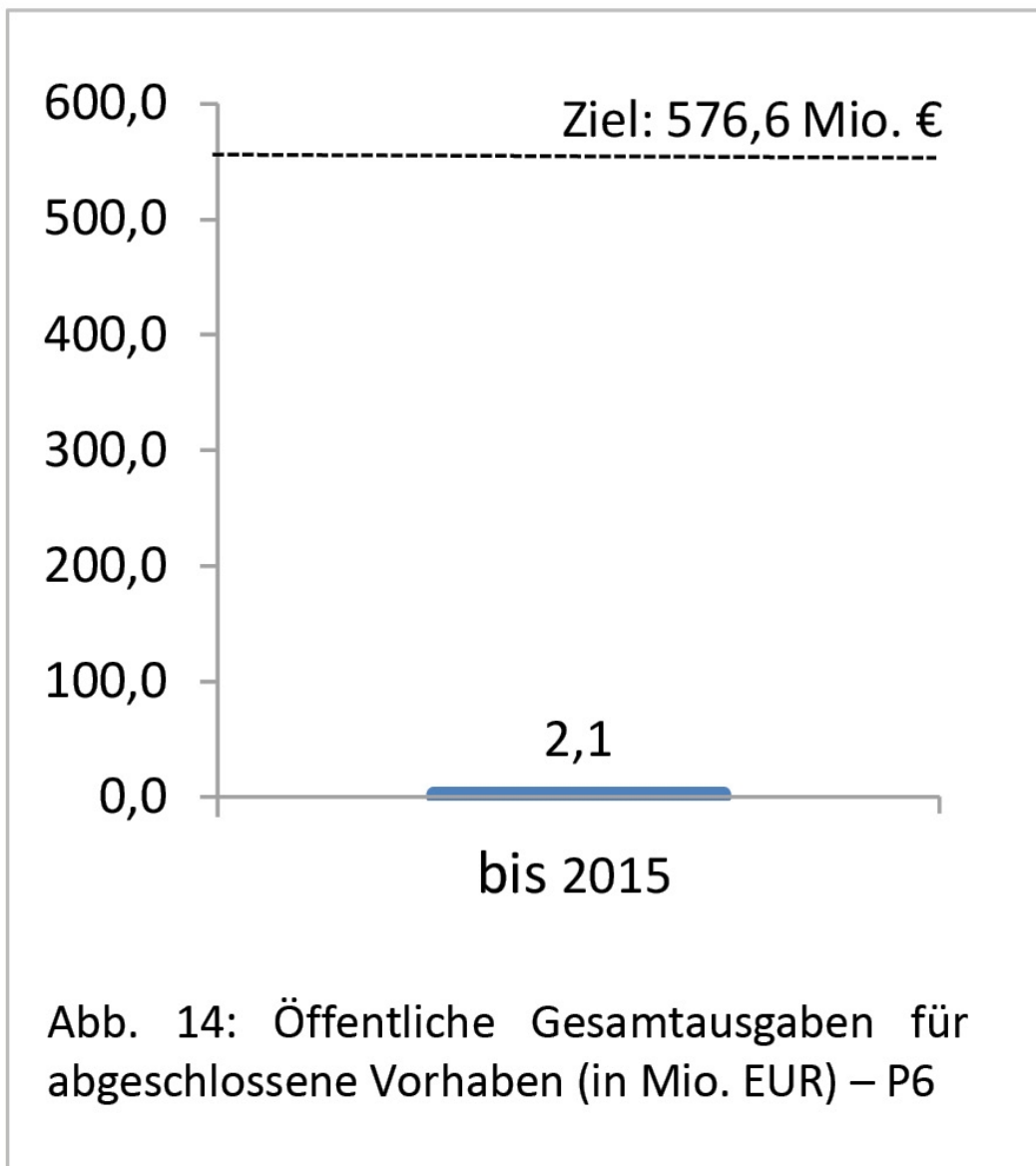


Abb. 14: Öffentliche Gesamtausgaben für abgeschlossene Vorhaben (in Mio. EUR) – P6

Abb. 14: Öffentliche Gesamtausgaben für abgeschlossene Vorhaben (in Mio. EUR) – P6

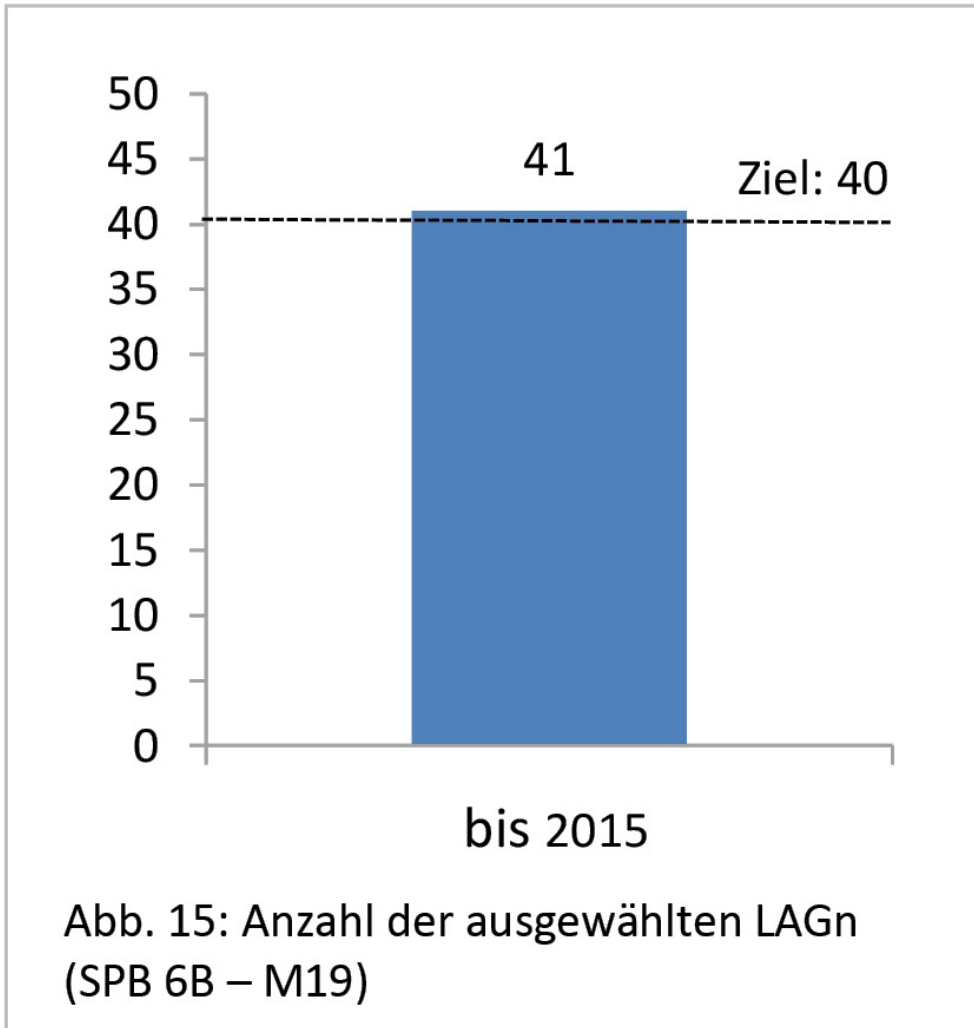


Abb. 15: Anzahl der ausgewählten LAGn (SPB 6B – M19)

Abb. 15: Anzahl der ausgewählten LAGn (SPB 6B – M19)

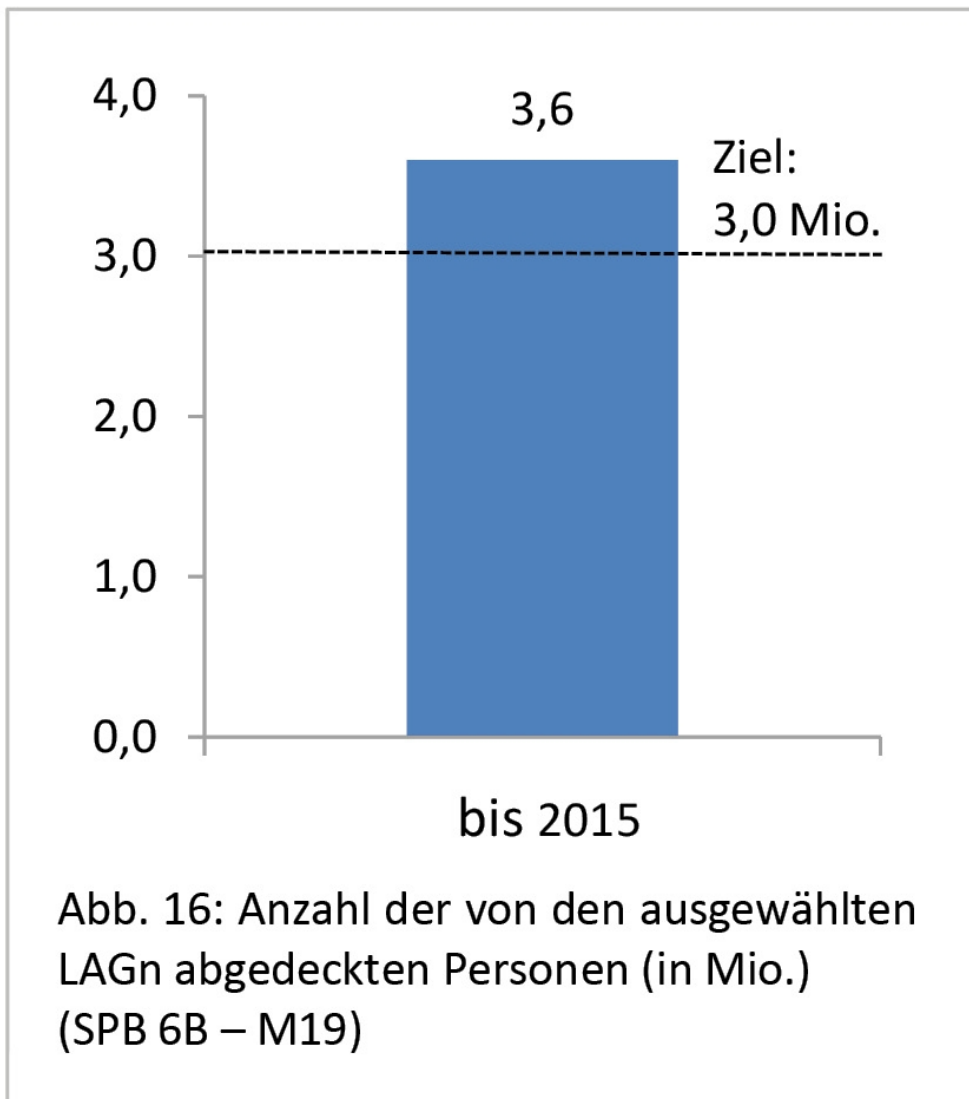


Abb. 16: Anzahl der von den ausgewählten LAGn abgedeckten Personen (in Mio.) (SPB 6B – M19)

Abb. 16: Anzahl der von den ausgewählten LAGn abgedeckten Personen (in Mio.) (SPB 6B – M19)

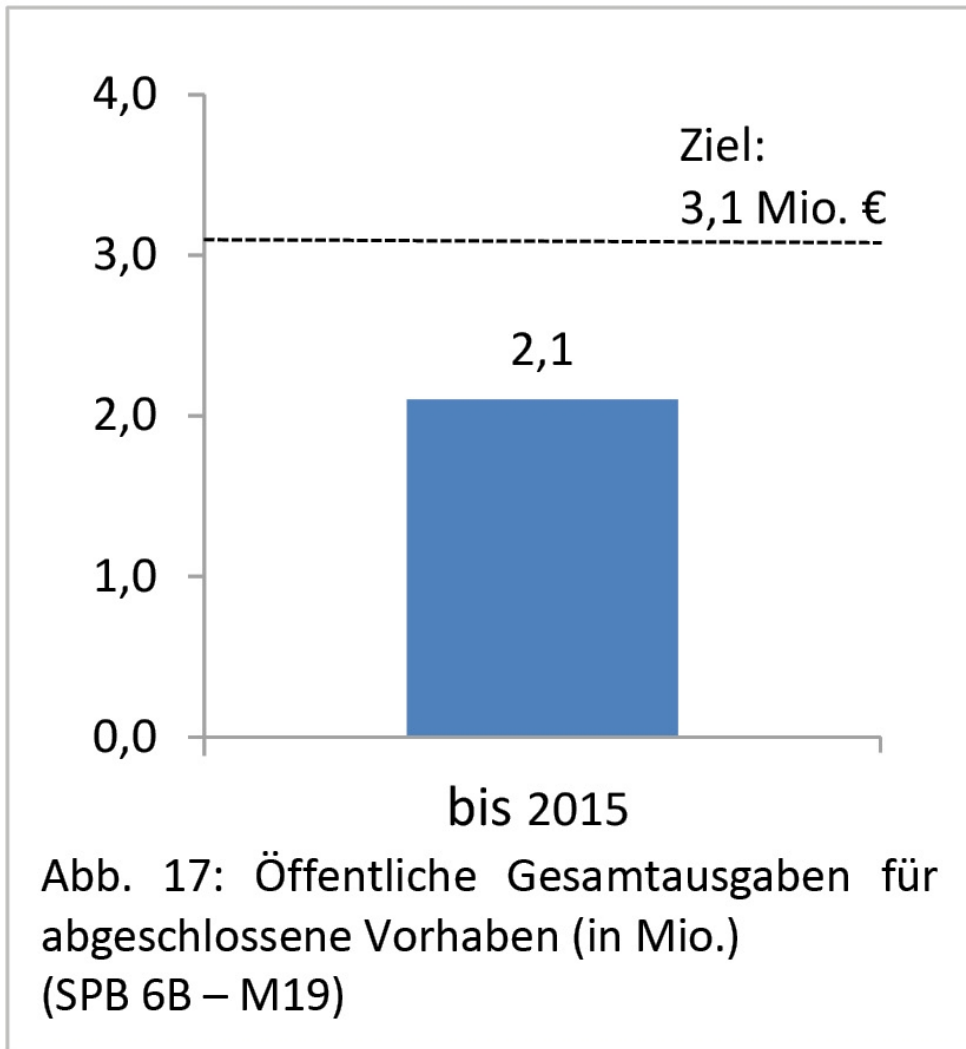


Abb. 17: Öffentliche Gesamtausgaben für abgeschlossene Vorhaben (in Mio.) (SPB 6B – M19)

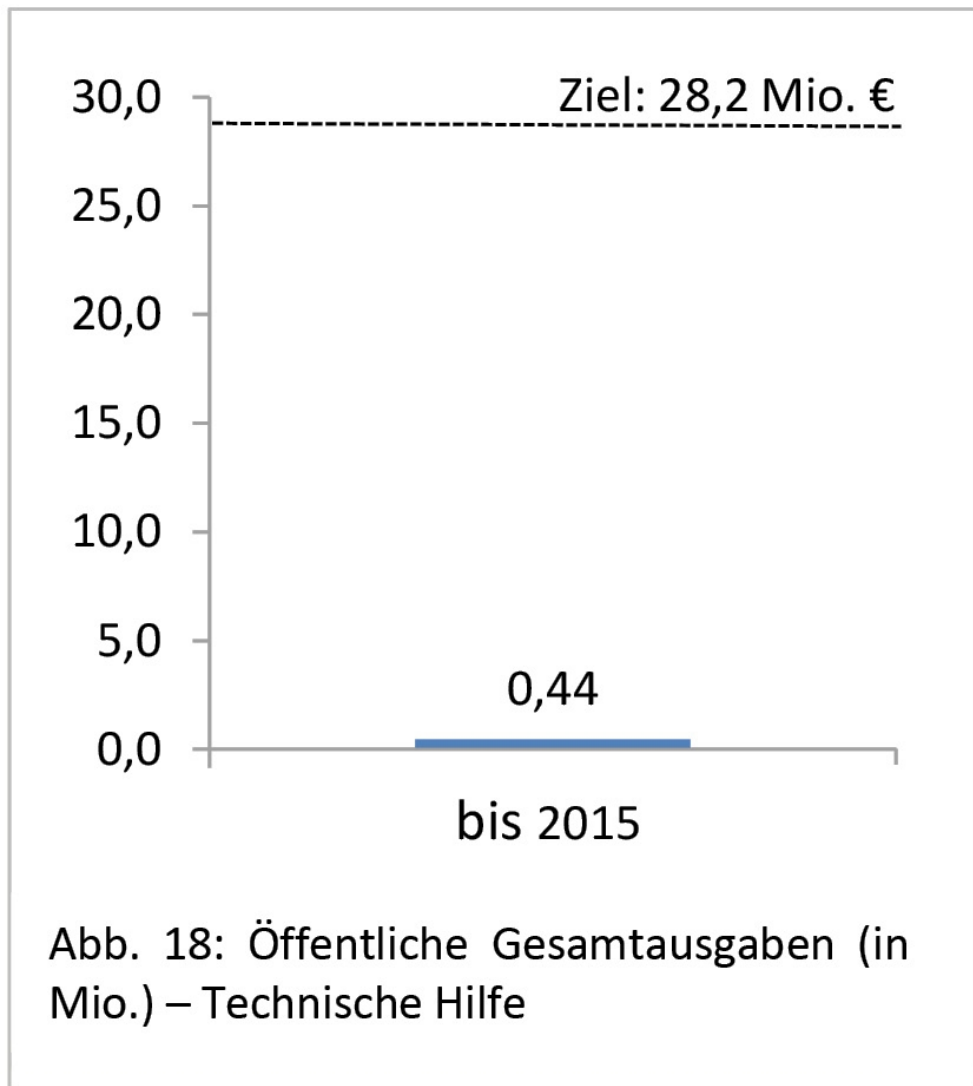


Abb. 18: Öffentliche Gesamtausgaben (in Mio.) – Technische Hilfe

1.d) Wesentliche Informationen über die Fortschritte bei der Verwirklichung der im Leistungsrahmen festgelegten Etappenziele auf Basis von Tabelle F (ab 2017 auszufüllen)

Dieser Abschnitt gilt nur für den/die jährl. Durchführungsbericht(e) 2016

1.e) Sonstiges spezifisches Element eines Programms zur Entwicklung des ländlichen Raums [optional]

2. THE PROGRESS IN IMPLEMENTING THE EVALUATION PLAN.

2.a) Beschreibung etwaiger im Jahresverlauf vorgenommener Änderungen des Bewertungsplans im Programm zur Entwicklung des ländlichen Raums, mit Begründung

Ziel und Zweck

Der Bewertungsplan ist in Kapitel 9 des Programmplanungsdokumentes dargestellt und enthält die wesentlichen rahmensetzenden Vorgaben. Es erfolgte nach der Vergabe der laufenden Bewertung allerdings eine Operationalisierung in Gestalt eines Feinkonzeptes. Daraus resultieren keine Änderungen am Bewertungsplan in Kapitel 9 vom PFEIL.

Kontrolle und Koordination

Für die Ex-ante-Bewertung von PFEIL oblag die Kontrolle und Koordination Referat 403 der Staatskanzlei (StK) in Abstimmung mit der Verwaltungshörde (VB) im ML. Für die laufende Bewertung haben sich NI/HB entschlossen, sich wie die letzten beiden Förderperioden auch, an einem Mehrländeransatz zu beteiligen. Die laufende Bewertung wurde von den Bundesländern , Niedersachsen/Bremen, Nordrhein-Westfalen, Hessen und Schleswig-Holstein gemeinsam beauftragt (5-Länder-Evaluation). Im Steuerungsgremium der 5-Länder-Evaluation, dem Lenkungsausschuss (LA), dessen Vorsitz die Niedersächsische Staatskanzlei (StK), Referat 403 – EU-Koordinierung ELER EFRE ESF, innehat, ist auch die Verwaltungsbehörde des ML (VB) vertreten. Dieses Gremium hat sich eine Geschäftsordnung gegeben und trifft sich mindestens einmal pro Jahr. Auf den Sitzungen erfolgt ein Auftragscontrolling. Wesentliche Entscheidungen, die alle Länder betreffen, bezüglich des Evaluationsdesigns, Zeitplänen oder Berichtsformationen werden getroffen. Ausgewählte Ergebnisse werden präsentiert und diskutiert. In NI/HB ist die StK zentrale Ansprechpartnerin für alle übergeordneten Fragen die Evaluation betreffend.

Da das Programm PFEIL außer für Niedersachsen auch für die Freie Hansestadt Bremen gilt und zudem in Niedersachsen zwei Ressorts beteiligt sind, wurde eine Koordinierungsgruppe Evaluierung (KG-Eval) eingerichtet, in der zentrale Fragen des Evaluierungsdesigns, Vorgehensweisen und Erfordernisse geklärt und Informationen ausgetauscht werden. Mitglieder der KG-Eval sind das Referat 403 der StK, die VB (ML), das Koordinierungsreferat des MU sowie die Koordinatorin aus HB beim Senator für Umwelt, Bau und Verkehr (SUBV). Auch die KG-Eval wird durch die StK geleitet.

Maßnahmenbezogen erfolgt die Zusammenarbeit zwischen EvaluatorInnen und Fachreferaten/Bewilligungsstellen unter Einbeziehung der StK sowie der VB. Die EU-Zahlstelle (operative ZS im ML) ist wesentliche Datenlieferantin für die Zahlstellendaten (1. und 2. Säule) einschließlich der InVeKoS-Daten. Daneben verfügen der NLWKN, die LWK (Niedersachsen) und das Servicezentrum Landentwicklung und Agrarförderung (SLA) für den Bereich Ländliche Entwicklung (ZILE-Datenbank) über Förderdaten, die eine Grundlage für die Evaluierung liefern.

Der Begleitausschuss (BGA) PFEIL ist in den Evaluationsprozess eingebunden. Auf den BGA-Sitzungen wird den Mitgliedern ein Überblick über die Aktivitäten der Evaluation und die wesentlichen Ergebnisse gegeben. Bei der Ergebnisdarstellung wird darauf geachtet, dass die verschiedenen thematischen Bereiche, die der BGA repräsentiert, angemessen berücksichtigt werden.

Änderungen zu Kontrolle und Koordination am in Kapitel 9 des Programmplanungsdokumentes dargestellten Bewertungsplan sind nicht erforderlich, da die Zuständigkeiten und Verantwortlichkeiten in

NI/HB durch den Mehrländeransatz nicht berührt werden.

Evaluationsthemen

Die Strukturierung der Evaluation folgt der Strukturierung der Bewertungsfragen nach Schwerpunktbereichen (SPB). Wesentlicher Ausgangspunkt war die im Programmdokument enthaltene Interventionslogik für die (Teil)-Maßnahmen bzw. Vorhabenarten des Programms, die in den Tabellen 11.3 und 11.4 niedergelegt ist. Die Evaluationsthemen selbst ergeben sich aus den Vorgaben der EU-KOM zu den Bewertungsfragen (EEN und EU-COM, 2015) und den Berichtserfordernissen. Eine Gewichtung von Untersuchungsaufwand und -tiefe wurde im Rahmen des Feinkonzeptes im Austausch mit den Beteiligten von Seiten der Länder NI/HB vorgenommen.

Evaluationsaktivitäten

Die Evaluierungsaktivitäten bezogen sich im Berichtszeitraum vorrangig auf die Erstellung des Feinkonzeptes zum Bewertungsplan. Eine Abstimmung der Programmevaluation mit den Aktivitäten der LEADER-Gruppen zur Selbstevaluation ist vorgesehen.

Daten- und Informationsmanagement

Die Ausführungen im Bewertungsplan zum Punkt Daten und Informationen wurden im Rahmen der Erstellung des Feinkonzeptes konkretisiert. Die Datensysteme in NI/HB sind leistungsfähig, um die für die EU-Berichterstattung erforderlichen Daten bereitzustellen. Bestehende Fragen bezüglich der Interpretation der EU-Vorgaben konnten unter Rückgriff auf eine von Bund und Ländern eingerichtete Monitoring-Arbeitsgruppe geklärt werden, an der auch das Thünen-Institut in seiner Funktion als Ressortforschungseinrichtung beteiligt ist.

Zeitplan

Änderungen zum Zeitplan in Kapitel 9 des Programmplanungsdokuments dargestellten Bewertungsplan sind nicht erforderlich.

Mitteilung der Evaluationsergebnisse

Erste Evaluierungsergebnisse werden plangemäß mit dem Erweiterten Durchführungsbericht 2017 vorgelegt.

Ressourcen

Änderungen zum Abschnitt Ressourcen in Kapitel 9 des Programmplanungsdokuments dargestellten Bewertungsplan sind nicht erforderlich.

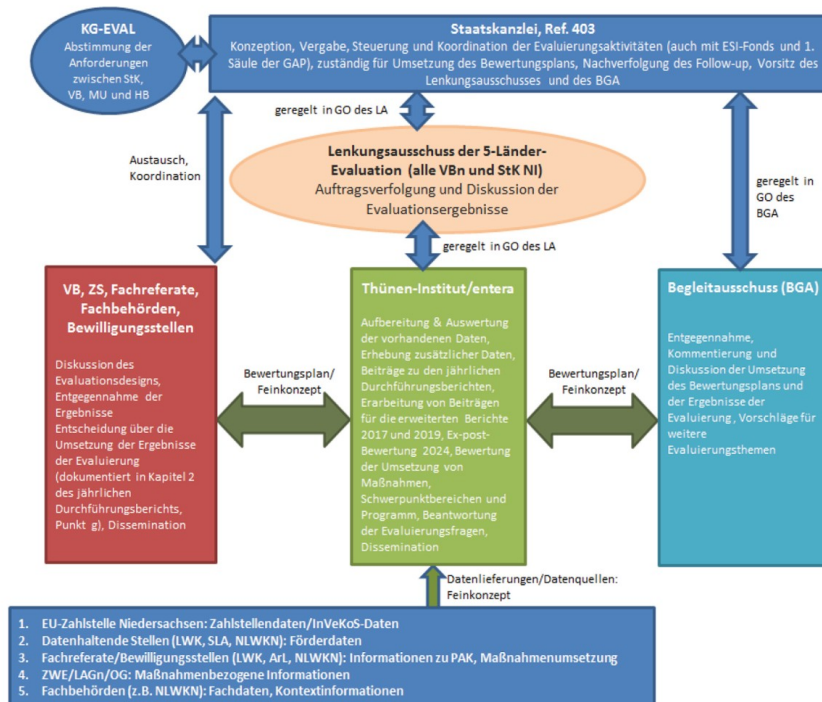


Abb. 19: Wesentliche Akteure und Funktionen im Rahmen der Umsetzung des Bewertungsplans in Niedersachsen und Bremen (Quelle: Feinkonzept zum Bewertungsplan von PFEIL 2014-2020)

Abb. 19: Wesentliche Akteure und Funktionen im Rahmen des Bewertungsplans in Niedersachsen und Bremen (Quelle: Feinkonzept zum Bewertungsplan von PFEIL 2014-2020)

2.b) Beschreibung der im Jahresverlauf durchgeführten Bewertungstätigkeiten (bezogen auf Abschnitt 3 des Bewertungsplans)

Die Ex-ante-Evaluierung wurde als eigenständiges Los zusammen mit der SUP (Los 2) und der Unterstützung der Programmerstellung (Los 3) europaweit am 14.05.2012 ausgeschrieben. Nachdem Los 1 bieterlos blieb, wurde für die Ex-ante-Evaluierung ein Verhandlungsverfahren ohne Teilnahmewettbewerb durchgeführt. Innerhalb der gesetzten Frist ist ein Angebot von der Bietergemeinschaft bestehend aus dem Thünen Institut für ländliche Räume (TI) und entera (Umweltplanung & IT, Hannover) eingegangen. Nach Prüfung durch die ELER-VB und das Logistik Zentrum Niedersachsen (LZN) wurde der Bietergemeinschaft der Zuschlag am 16.10.2012 erteilt. Grundlage war die Leistungsbeschreibung für Los 1

und das Angebot von TI vom 27.09.2012. Die Ex-ante-Evaluierung war als kontinuierlicher Feedbackprozess mit mehreren Bewertungsschleifen (SWOT, Bedarfe, Strategie, Maßnahmenplanung) parallel zur Programmerstellung organisiert. Hierzu wurden jeweils einzelne Teilbewertungen vorgelegt. Das Endprodukt der Ex-ante-Evaluierung ist dem Programmplanungsdokument als Anhang beigefügt. In Kapitel 3.2 des Programmplanungsdokuments sind die wesentlichen Empfehlungen und das Feedback von NI/HB zusammenfassend dargestellt.

Für die laufende Begleitung und Bewertung der EPLR 2014 bis 2020 wird weiterhin ein Mehrländeransatz verfolgt. Dieser hatte sich schon in den beiden vorhergehenden Förderperioden bewährt. In der Sitzung des Lenkungsausschusses (LA) am 09.09.2014 zur gemeinsamen Evaluierung der ELER-Programme der Länder HE, NI/HB, NRW und SH in der Förderperiode 2014 bis 2020 wurden die Details zur gemeinsamen Ausschreibung der Evaluierungsarbeiten zu den ELER-Programmen beschlossen. Den Vorsitz des Lenkungsausschusses hat Niedersachsen mit der EU-Koordinierungsstelle für den ELER-Bereich im Ref. 403 der Staatskanzlei inne. Daher wurde Niedersachsen mit den weiteren Arbeiten zur Vorbereitung der Ausschreibung vom LA beauftragt. Die EU-weite Ausschreibung erfolgte vom LZN, wobei der fachliche Inhalt der Leistungsbeschreibung vom Vorsitz des LA erstellt wurde.

Des Weiteren wurde beschlossen, für die Erstellung einer Bewertungsmatrix und die fachliche Auswertung der eingehenden Angebote externen Sachverstand hinzuziehen. Für die externe Vergabe dieser Arbeiten spricht die Komplexität des Ausschreibungsgegenstandes und somit auch der Angebotsabgaben.

Zwei Ausschreibungen wurden durchgeführt:

1. Freihändige Vergabe ohne Teilnahmewettbewerb „Begleitende Bewertung im Verfahren der Ausschreibung der laufenden Begleitung und Bewertung für die EPLR der Länder HE, NI/HB, NRW und SH für die Förderperiode 2014-2020“ und
2. Europaweite Ausschreibung – Offenes Verfahren „Laufende Begleitung und Bewertung der Programme zur Entwicklung des ländlichen Raums der Länder Hessen, Niedersachsen/ Bremen, Nordrhein-Westfalen und Schleswig-Holstein für die Förderperiode 2014-2020“

Für 1) erfolgte eine Angebotsabfrage am 15.10.2014 durch das Referat 403 der StK. Sechs Unternehmen wurden angeschrieben, drei Angebote abgegeben. Nach Angebotsüberprüfung erfolgte der Zuschlag an das Unternehmen „12-Sterne“, Hannover mit Vertragsabschluss am 26.11.2014.

Für 2) hat das LZN im Rahmen einer europaweiten Ausschreibung ein Offenes Verfahren mit fachlicher Unterstützung des Ref. 403, StK durchgeführt. Die Ausschreibung beinhaltet die Laufende Begleitung und Bewertung einschließlich der Ex-post-Bewertung für die EPLR von HE, NI/HB, NRW und SH. Der Tag der Veröffentlichung war der 19.12.2014. Eine Angebotsabgabe musste bis zum 03.02.2015 erfolgen. Innerhalb der gesetzten Frist ist ein Angebot vom Thünen-Institut eingegangen. Nach Prüfung durch Ref. 403 StK und LZN wurde der Zuschlag am 27.02.2015 an das Thünen-Institut erteilt. Zusätzlich wurde mit dem Thünen-Institut und den Ländern HE, NI, NRW und SH am 27.03./16.04.2015 ein Vertrag v. a. für die Zahlungsmodalitäten abgeschlossen mit einer Laufzeit bis zur Annahme der Ex-post-Bewertungen der vier Länderprogramme (voraussichtlich März 2025). Grundlage war die Leistungsbeschreibung und das Angebot von TI vom 29.01.2015.

Auftragnehmer ist ein Bieterkonsortium bestehend aus den Thünen-Instituten für Ländliche Räume, für Betriebswirtschaft, für Internationale Waldwirtschaft und Forstökonomie sowie dem Planungsbüro entera. Federführend für die laufende Bewertung ist das Thünen-Institut für Ländliche Räume; für die Erstellung

des jährlichen Durchführungsberichtes ist es entera.

Das im Angebot umrissene Bewertungsdesign wurde im Zeitraum 2015 bis Anfang 2016 in einem interaktiven Prozess konkretisiert und dokumentiert. Dazu fanden verschiedene Aktivitäten statt.

Auftaktveranstaltung in Niedersachsen/Bremen

Aufgabe war es, das Angebot in Zusammenarbeit mit den Zuständigen in NI/HB zu operationalisieren und konkretisieren. Als Startschuss dafür wurde eine Auftaktveranstaltung organisiert. Diese Auftaktveranstaltung fand am 11.05.2015 in Hannover statt. Themen waren eine Vorstellung des Evaluationsteams, ein Überblick über das Begleitsystem, den Zusammenhang zwischen Begleitung und Bewertung und die künftigen Datenerfordernisse. Die allgemeine Struktur des Bewertungskonzepts, das sich an den Schwerpunktbereichen ausrichtet, wurde vorgestellt und am Beispiel des Schwerpunktbereiches 6B „Lokale Entwicklung“ und für die SPB 4A „Biodiversität“ und 4B „Wasser“ konkretisiert. Den Abschluss bildete eine Vorstellung der Inhalte und des Vorgehens zur Erstellung des Feinkonzeptes.

Außer den EvaluatorInnen haben 29 Personen an der Auftaktveranstaltung teilgenommen, die aus unterschiedlichen Arbeitszusammenhängen stammen. Insgesamt kamen 17 VertreterInnen von den Fachreferaten und 9 von den übergeordneten Stellen (StK, VB, MU-Koordination und HB-Koordination). Bewilligungsstellen waren nur mit zwei VertreterInnen und die EU-ZS mit einer Person anwesend. Die Ebene der Ämter für regionale Landesentwicklung war nicht vertreten.

Lenkungsausschusssitzungen der 5-Länder-Evaluierung

Im Berichtszeitraum fanden die 2. und 3. Sitzung des Lenkungsausschuss (LA) mit Beteiligung der EvaluatorInnen statt.

2. LA-Sitzung: Am 27.03.2015 wurden verschiedene Themen diskutiert und organisatorische Fragen abgesprochen. Zum Ablauf der Erstellung des Feinkonzeptes, zu den Auftaktveranstaltungen und zur Vorstellung der Evaluierung im Begleitausschuss wurden Festlegungen getroffen. Breiten Raum nahm die Diskussion zu Querschnittszielen (QZ) und Sekundärwirkungen ein. Bezüglich der QZ wurde vereinbart, dass die Auftraggeber ein Screening der Maßnahmen veranlassen, um die für die Abschätzung der Beiträge zu den Querschnittszielen über die allgemeinen Ausführungen in den Programmplanungsdokumenten hinausgehenden Informationen zu systematisieren.

3. LA-Sitzung: Am 10.11.2015 lag ein Schwerpunkt der Diskussion auf der vom Thünen-Institut erfolgten Datenabfrage zu Projektauswahlkriterien (PAK) und zum Kommunalinvestitionsförderungsgesetz bzw. weiteren Finanzierungsinstrumenten (siehe unten). Weitere Diskussionspunkte waren die von Niedersachsen entwickelte Matrix zu den Querschnittszielen, zur Struktur des jährlichen Durchführungsberichts. Des Weiteren wurde beschlossen, erneut eine Implementationskostenanalyse (IKA) durchzuführen. Die Erhebung der Implementationskosten erfolgt bei allen Dienststellen im 1. Quartal 2018. Der Bericht zur IKA einschließlich der qualitativen Analyse wird bis Ende 2019 fertiggestellt. In den erweiterten Durchführungsbericht 2019 können erste Ergebnisse einfließen.

Abfrage zu Projektauswahlkriterien und Kommunalinvestitionsförderungsgesetz/ weitere Programme oder Fonds

Hintergrund der vom Thünen-Institut durchgeführten Abfrage zu den PAK ist die Überlegung, dass die PAK eine zusätzliche Informationsquelle zur Identifikation von relevanten Projekten darstellen. So werden zum Beispiel in NI/HB bei vielen Maßnahmen die Querschnittsziele in den PAK mit abgebildet. Des

Weiteren ist im Rahmen der Evaluierung auch die Steuerungswirkung der PAK zu beurteilen, auch vor dem Hintergrund anderer Instrumente, wie beispielsweise Fachplanungen oder Förderfähigkeitskriterien. Die Ergebnisse der Abfrage sind im Feinkonzept dokumentiert.

Das Erkenntnisinteresse u. a. am Kommunalinvestitionsförderungsgesetz seitens der Evaluation liegt vor allem darin begründet, dass die „zusätzlichen Töpfe“ sich vorrangig an Kommunen richten. Somit kann eine Konkurrenz zu PFEIL entstehen, weil diese meist zeitlich begrenzten Finanzquellen entweder bessere Bedingungen anbieten oder die knappe Planungskapazität der Kommunen beanspruchen. Sie können aber auch, wie im Falle des Bundesprogramms zur Breitbandförderung eine zusätzliche Kombinationsmöglichkeit zur Förderung größerer Projekte in diesem Bereich führen (externe Synergien). In Niedersachsen wurde ein Sonderfonds zur Unterstützung von besonders finanzschwachen Kommunen zur Kofinanzierung von ESI Fonds-Fördermitteln aufgelegt. Für die Evaluierung ist von Interesse inwieweit dieser Sonderfonds die in der Vergangenheit zu beobachtenden Engpässe finanzschwacher Kommunen für die Teilnahme an Förderprogrammen beseitigen kann. Grundlagen für eine spätere Berücksichtigung der genannten Programme und Finanzquellen für die Evaluierung wurden geschaffen und die notwendigen Informationen für spätere Datenabfragen bereitgestellt.

Erstellung des Feinkonzeptes zum Bewertungsplan

Mit der 2. LA-Sitzung wurde der Startschuss zur Erstellung des Feinkonzeptes zum Bewertungsplan gegeben. Am 10.03.2016 wurde der Entwurf des Feinkonzeptes an die StK übersandt. Es folgt der Gliederung des Bewertungsplans im Programmplanungsdokument. Dieses Feinkonzept wurde von den beauftragten EvaluatorInnen in engem Austausch mit den Fachreferaten/Fachbehörden der EU-ZS, sowie StK und VB erstellt und Vereinbarungen zum Design und zur Datenbereitstellung getroffen. Das Konzept ist als „living paper“ zu verstehen, das bei Bedarf angepasst werden kann. Der Schwerpunkt im Feinkonzept liegt auf der Strukturierung des Bewertungsprozesses bis zum zweiten Erweiterten jährlichen Durchführungsbericht 2019.

Ausgangspunkt der Feinkonzepterstellung war die in den Tabellen 11.3 und 11.4 des Programm-planungsdokuments dargelegte Interventionslogik, sowie das Bewertungsgerüst der EU-KOM aus Bewertungsfragen, Kriterien und zugehörigen Indikatoren (EEN und EU-COM, 2015). Dieses wurde vor dem Hintergrund von PFEIL operationalisiert. Im Feinkonzept wird zwischen drei Bewertungsebenen unterschieden: der Maßnahmenebene, der SPB-Ebene und der Programmebene, die sich aus einem wirkungsbezogenen Teil und einem durchführungsbezogenen Teil zusammensetzt.

Maßnahmenebene

Das Bewertungsdesign auf Maßnahmenebene beinhaltet zum einen eine Analyse der administrativen Umsetzung, ein sogenanntes Frühwarnsystem, das analysieren soll, ob durch die Art der Inanspruchnahme die Erreichung der angestrebten Wirkungen fraglich ist (weil z. B. bestimmte Zielgruppen, Regionen oder Fördergegenstände nicht erreicht werden) und welche Abhilfemaßnahmen möglich wären, und zum anderen die auf die SPB bezogene Wirkungsanalyse. Identifiziert sollen auch unbeabsichtigte Nebenwirkungen

SPB-Ebene

Auf der Ebene der Schwerpunktbereiche liegt ein zentraler Bewertungsfokus. Alle PFEIL-Fördermaßnahmen und Vorhabensarten sollen gebündelt bezüglich ihres Beitrags zur Erreichung des Schwerpunktbereichsziels betrachtet werden. Dabei sind nicht nur diejenigen Fördermaßnahmen relevant, die dem jeweiligen SPB prioritär und damit auch finanziell zugeordnet wurden. Relevant sind auch die (Teil-)Maßnahmen, bei denen Sekundärwirkungen zu erwarten sind. Zwei Fälle können hier unterschieden

werden. Es gibt (Teil-)Maßnahmen, bei denen alle Vorhaben auch Sekundäreffekte haben. Dies ist beispielsweise bei AUKM häufig der Fall. So haben Maßnahmen mit Biodiversitätszielen, die mit einer Reduzierung des Düngemiteleinsatzes einhergehen, gleichzeitig auch immer positive Wirkungen auf die Reduzierung des N-Bilanz-Saldos. Bei anderen Fördermaßnahmen kommt es in starkem Maß auf die konkrete Umsetzung an; dies gilt beispielsweise für die Berücksichtigung von LEADER-Vorhaben in der Evaluierung der SPB.

Die von der EU vorgeschlagenen Bewertungskriterien und vergebenen Indikatoren spiegeln dabei häufig nur einen Ausschnitt der möglichen (Teil-)Maßnahmen wider. Damit war es erforderlich, weitere Bewertungskriterien und Indikatoren zu entwickeln. Das Ergebnis des Prozesses ist im Feinkonzept dokumentiert.

Die SPB-bezogenen Fragen sind erstmalig im Erweiterten Durchführungsbericht 2017 zu berichten. Die EU-KOM in Zusammenarbeit mit dem Evaluierungsnetzwerk wird diesbezüglich noch einen Leitfaden veröffentlichen, der auch auf die Problematik eingehen wird, dass mit Stand 31.12.2016 voraussichtlich, und dies gilt für v. a. für den investiven Bereich, nur wenige abgeschlossene Vorhaben vorliegen werden. In solchen Fällen wird sich eine erste Einschätzung des Wirkungsbeitrags auf Bewilligungsdaten stützen müssen. Eine weitere Quelle wird die Ex-post-Bewertung von *PROFIL* aus der Förderperiode 2007-2013, die Ende 2016 vorgelegt wird, sein, da viele (Teil-)Maßnahmen auch im Vorgängerprogramm existierten.

Programmwirkungen und Programmdurchführung

Die programmbezogenen Fragen lassen sich in wirkungsbezogene Fragen und durchführungs-bezogene Aspekte untergliedern. Die programmwirkungsbezogenen Fragestellungen sind erst im Erweiterten Durchführungsbericht 2019 von Relevanz.

Durchführungsbezogene Aspekte spielen allerdings, auch vor dem Hintergrund einer in den ersten Umsetzungsjahren formativ ausgerichteten Evaluierung, eine wichtige Rolle. So sind beispielsweise eine erneute Implementationskostenanalyse sowie zum Themenbereich Partnerschaft ein programmübergreifendes Screening der Umsetzung des Partnerschaftsprinzips vorgesehen.

Vier Programme im Vergleich

Auf Anregung der StK wurde ein Überblick über die vier Programme der 5-Länder-Evaluation angefertigt. Dieser Überblick setzte die Bereitstellung von detaillierten Finanztabellen bis hinunter auf Ebene der Vorhabenarten voraus. Die Tabellen wurden von den Verwaltungsbehörden zur Verfügung gestellt.

Strukturlandkarte

Es wurde eine aktuelle Strukturlandkarte zur Umsetzung von PFEIL erstellt (siehe Anhang). Die Karte ist ein bewährtes Visualisierungsinstrument, um die an der Umsetzung des Programms beteiligten Stellen und Institutionen sowie deren Interaktionsmuster darzustellen. Sie umfasst alle wesentlichen Ebenen von der EU, über den Bund und das Land bis zum Begünstigten. Sie dient als Grundlage einer weitergehenden Stärken- und Schwächenanalyse der vorhandenen Strukturen im Fortgang der Evaluierung.

Konsolidierung der Interventionslogik (P und x)

- Operationalisierung der Bewertungsfragen im SPB
- Konkretisierung der erwartbaren Sekundärwirkungen

Überprüfung der Bewertungskriterien und -indikatoren

- Eignung der von der EU vorgeschlagenen Bewertungskriterien und der vorgesehenen Indikatoren
- Ergänzung von Kriterien und Indikatoren

Festlegung der für die Beantwortung der Bewertungsfragen erforderlichen Daten/Informationen

- Monitoringsystem und Zahlstellendaten (1. und 2. Säule)
- Förderdatenbanken (Vorsysteme), InVeKoS-Daten, HIT-Daten, Testbetriebsdaten, PAK, Antragsdaten, Investitionskonzepte, Erhebungsbögen, Auflagenbuchführung
- Eigene qualitative und quantitative Erhebungen

Abb. 20: Schematische Darstellung des Vorgehens bei der Erstellung des Feinkonzepts (Quelle: Eigene Darstellung des Thünen-Instituts)

Abb. 20: Schematische Darstellung des Vorgehens bei der Erstellung des Feinkonzepts (Quelle: Eigene Darstellung des Thünen-Instituts)

2.c) Beschreibung der Tätigkeiten im Zusammenhang mit der Bereitstellung und Verwaltung von Daten (bezogen auf Abschnitt 4 des Bewertungsplans)

Daten aus dem Monitoring-System

Die Daten aus dem Monitoring-System dienen vorrangig der Füllung der Monitoring-Tabellen A bis F und damit der Erstellung des jährlichen Durchführungsberichts. Die Daten bilden eine Ausgangsbasis für die Evaluierung, reichen aber bei weitem nicht aus, um die Bewertungsfragen zu beantworten.

Förderdaten aus den Antragsverfahren

Es werden Daten genutzt, die im Rahmen des Antragsverfahrens erhoben werden. Dies betrifft zum einen die PAK, aber auch Informationen, die die Antragstellenden zur Prüfung der grundsätzlichen Förderfähigkeit erbringen müssen, sowie weitere Informationen. Die Dateninhalte gehen deutlich über die der EU-Monitoringtabellen hinaus, z. B. tiefergehende Unterscheidung der Fördergegenstände, Klassifizierung der Zuwendungsempfänger (ZWE) oder räumliche Verortung. Die Datenlieferung wurde mit Fachreferaten und Bewilligungsstellen weitgehend vereinbart. Für einige Fördermaßnahmen gibt es zusätzliche Erfassungsbögen, die im Rahmen der Feinkonzepterstellung grundlegend überarbeitet oder entwickelt wurden, u. a. für

- Fördermaßnahme 1.1 – Qualifizierung
- Fördermaßnahme 4.1 – Agrarinvestitionsförderungsprogramm: Investitionskonzept,
- Fördermaßnahme 4.2 – Verarbeitung und Vermarktung: Erhebungsbogen,
- LEADER: vorhabenbezogene Liste von Themencodes.

Bestehende Datenbanken

Hier sind in erster Linie Zahlstellen- und InVeKoS-Daten zu nennen. Bei beiden Datenbanken ist von elementarerer Bedeutung, dass nicht nur die Daten der ELER-ZWE zur Verfügung stehen, sondern alle jeweils enthaltenen Datensätze zugänglich gemacht werden. Nur damit kann der methodischen Anforderung der EU nach Kontrollgruppenansätzen und nach Berücksichtigung der Auswirkungen insbesondere der 1. Säule der GAP Rechnung getragen werden.

Einzelfallbezogene Förderdaten sind die primäre Datenquelle für die Bewertung. Die benötigten Förderdaten werden für NI/HB zu überwiegenden Teilen in verschiedenen Vorkonzepten innerhalb der IT-Landschaft der EU-Zahlstelle gehalten (ARKoS, ZILE, AFP). Für Fördermaßnahmen und Vorhaben, die noch nicht im Zahlstellensystem integriert sind, werden die Förderdaten direkt bei den Fachreferaten abgefragt.

Eine gesonderte Datenabfrage erfolgt auch beim NLWKN, dessen Förderdatenbank zwar keine Schnittstelle zur Zahlstellen-EU-Software (ZEUS) hat, aber die Grundlage für fördertechnische Abwicklung und Berichtspflichten für die Fördermaßnahmen in seinem Zuständigkeitsbereich ist.

Für den SPB Wasser soll auf die betrieblichen Aufzeichnungen in Verbindung mit dem Vollzug der Düngeverordnung zurückgegriffen werden.

Erhebungen durch das Evaluationsteam

Im investiven Bereich reichen die vorhandenen Sekundärdaten nicht aus, so dass eigene Datenerhebungen unumgänglich sind. Diese Datenerhebungen erfolgen stichprobenbasiert entweder in Form von Befragungen oder als thematisch oder räumlich ausgerichtete Fallstudien. Bei flächen- und tierbezogenen Maßnahmen sind kaum eigene Erhebungen geplant. Hier ist der Rückgriff auf die durch das NLWKN durchgeführten Wirkungskontrollen und deren Ergebnisse maßgeblich für die Umsetzung des Evaluationsdesigns. Diese Sekundärdaten liefern, verbunden mit Literaturreviews, eine geeignete Grundlage für die Bewertung.

Datenaustauschregeln, Datensicherheit und Datenschutz

Der Datenaustausch findet digital statt. Bei Rohdaten-Lieferungen ist eine umfassende Dokumentation notwendig. Die Dokumentation beschreibt u. a. die Dateninhalte, -formate und -verknüpfungen. Sie enthält zudem eine gültige Codeliste für verschlüsselte Informationen und Zuordnungstabellen.

Es hat sich bewährt, bei Datenlieferungen Verfahren zur beiderseitigen Prüfung der Daten auf Vollständigkeit und Richtigkeit zu planen. Auf der einen Seite sind NI/HB für die Vollständigkeit und Richtigkeit der Datenlieferungen verantwortlich. Auf Seiten des TI werden die eingegangenen Daten gegengeprüft. Bei fehler- oder lückenhaften Lieferungen erfolgt Rückmeldung an das Land. Erst nach erfolgreicher Gegenprüfung ist die Datenlieferung abgeschlossen.

In den meisten Bereichen ist die fristgerechte Fertigstellung der Evaluationsarbeiten an die termingerechte Lieferung der Daten gebunden. Dies trifft in besonderem Maße für die fristgerechte Erstellung der jährlichen Durchführungsberichte durch entera zu. Aber auch die Evaluation ist auf die fristgerechte Datenlieferung angewiesen, um Auswertungen zu starten oder entsprechend eigene Datenerhebungen aufzusatteln. Daher haben NI/HB zwingend dafür Sorge zu tragen, dass alle benötigten Daten zum Zeitpunkt der vorgesehenen Verwendung zur Verfügung gestellt werden. Die StK und VB unterrichten und instruieren die datenführenden Stellen entsprechend. In Bezug auf die Lieferfristen sind die o. a. Hinweise zur Vollständigkeit und Validität der Datenlieferung zu beachten.

Das TI und sein Kooperationspartner garantieren die Einhaltung aller notwendigen Vorkehrungen zum Datenschutz und zur Datensicherheit. Die entsprechenden Datenschutzerklärungen sind in den Biernachweisen enthalten. Im Lenkungsausschuss der 5-Länder-Evaluierung wurde zusätzlich verabredet, für die Nutzung personenbezogener Daten spezifische Vereinbarungen zur Datensicherheit und zum Datenschutz zu treffen.

2.d) Liste abgeschlossener Bewertungen, mit Angabe der Website, auf der sie veröffentlicht wurden

Verlag/Herausgeber	Thünen-Institut/entera
Autor(en)	Evaluationsteam
Titel	Feinkonzept zum Bewertungsplan von PFEIL 2014-2020
Zusammenfassung	Im Konzept wurde das Bewertungsgerüst der EU-KOM bestehend aus Fragen, Kriterien und Indikatoren vor dem Hintergrund von PFEIL operationalisiert und durch Kriterien und Indikatoren ergänzt. Das Konzept unterscheidet drei Bewertungsebenen mit jeweils spezifischen Analyseschwerpunkten: die Maßnahmenebene, die SPB-Ebene und die Programmebene, die sich aus einem wirkungsbezogenen Teil und einem durchführungsbezogenen Teil zusammensetzt. Der Schwerpunkt liegt auf der Strukturierung des Bewertungsprozesses bis zum zweiten erweiterten jährlichen Durchführungsbericht 2019.
URL	Internes Arbeitspapier für Verwaltung

Verlag/Herausgeber	Thünen-Institut/ entera
Autor(en)	Barbara Fähmann
Titel	Fortschritt bei der Umsetzung des Bewertungsplans von PFEIL 2014 bis 2020, Berichtsjahr 2016
Zusammenfassung	Bericht zu Bewertungsaktivitäten im Berichtszeitraum
URL	http://www.ml.niedersachsen.de/portal/live.php?navigation_id=38441&_psmand=7

Verlag/Herausgeber	Thünen-Institut
Autor(en)	Regina Grajewski
Titel	Vier ländliche Entwicklungsprogramme im Vergleich: PFEIL Niedersachsen-Bremen, LPLR Schleswig-Holstein, NRW-Programm, Ländlicher Raum und EPLR Hessen, Finanzen — Fördermaßnahmen — Prioritäten – Investitionstypen – Zielgruppen – Implementation (5-Länder-Evaluation 1/16)
Zusammenfassung	Vergleichend dargestellt wird in dem Bericht die finanzielle Struktur der Programme, die Gewichtung der Maßnahmen und Teilmaßnahmen. Die

	<p>Programme weisen eine hohe Kontinuität auf. Im Rahmen der neuen EU-Vorgaben wurden aber auch neue Maßnahmen in die Programme integriert. Bestehende Maßnahmen wurden, auch im Einklang mit Empfehlungen aus der Evaluation neu ausgerichtet. Ein vertiefter Blick wird auf die Flächenmaßnahmen und den Schwerpunktbereich 6B geworfen. Einige Aspekte aus dem Bereich Implementation werden vorgestellt.</p>
URL	<p>http://www.ml.niedersachsen.de/portal/live.php?navigation_id=38441&_psmand=7</p>

2.e) Zusammenfassung abgeschlossener Bewertungen, mit Schwerpunkt Bewertungsergebnisse

Abgeschlossen wurde im Berichtszeitraum eine vergleichende Analyse der vier Länderprogramme, die im Rahmen der 5-Länder-Evaluation bewertet werden.

Thema 1: Vergleichende Analyse der vier Länderprogramme, die im Rahmen der 5-Länder-Evaluation bewertet werden.

Finanzielle Struktur der Programme: Im Kontext der 5-Länder-Evaluation haben NI/HB das Programm mit den meisten Programmmitteln. NRW liegt im Mittelfeld, während SH und HE zu den Programmen mit geringerer Finanzausstattung gehören. Berücksichtigt man nur die ELER-Mittel plus die erforderliche nationale Kofinanzierung, dann sind die vier Programme im Bundesvergleich die einzigen, die gegenüber der Vorperiode mehr Mittel einsetzen. Dies ist insbesondere auf die Höhe der Umschichtungsmittel von der 1. in die 2. Säule zurückzuführen. Die Nationale Rahmenregelung (NRR) spielt eine wichtige Rolle als beihilferechtliche Grundlage und über die Verknüpfung zur GAK auch als Kofinanzierungsquelle. Zwischen 53 % (NRW) und 76 % (HE) der öffentlichen Mittel sind für Fördermaßnahmen vorgesehen, die ganz oder teilweise auf der Grundlage der NRR umgesetzt werden. In NI/HB liegt der Anteil bei 62 %.

Maßnahmen: In der Gesamtbetrachtung der vier Programme werden die meisten öffentlichen Mittel für Maßnahmen des Küsten- und Hochwasserschutzes (5), für Basisdienstleistungen und Dorferneuerung in ländlichen Gebieten (7), für Investitionen in materielle Vermögenswerte (4) und Agrarumwelt- und Klimamaßnahmen (10) eingeplant. Die Programme setzen unterschiedliche Schwerpunkte. Die Programme von NI/HB und SH sind stark durch den Küsten- und Hochwasserschutz geprägt, wenn die zusätzlichen nationalen Mittel mit in die Betrachtungen genommen werden. Betrachtet man ausschließlich die ELER-kofinanzierten Maßnahmen, liegen die AUKM in NI/HB an erster Stelle. NRW setzt einen deutlichen Schwerpunkt auf Umweltmaßnahmen, HE auf Umwelt und ländliche Entwicklung.

Kontinuität oder Wandel: Neue Fördermaßnahmen wurden in die Programme aufgenommen, beispielsweise im Bereich der Maßnahme 16 (Kooperationen). Weitere schon vorher mit EU-Kofinanzierung angebotene Fördermaßnahmen wurden inhaltlich weiterentwickelt, z. B. über neue Förderkriterien, -gegenstände oder Projektauswahlkriterien. Mehr als die Hälfte der öffentlichen Mittel ist allerdings für Fördermaßnahmen vorgesehen, die es schon im Vorgängerprogramm mehr oder weniger unverändert gab. Kontinuität ist dann sinnvoll, wenn die Förderung zielgerichtet ist und einen Problemlösungsbeitrag leistet. Es gibt aber auch Fördermaßnahmen, die eine lange Förderkontinuität aufweisen und deren Interventionslogik kritisch zu hinterfragen ist. Entsprechende Hinweise, z. B. zur Ausgleichszulage, gab es auch schon in den zurückliegenden Evaluationen und den Ex-ante-Bewertungen.

Finanzielle Ausstattung im Vergleich der Programmperioden: Clustert man die Fördermaßnahmen der beiden Förderperioden 2007 bis 2013 und 2014 bis 2020 zu Maßnahmengruppen, so erkennt man Verschiebungen. Mit Ausnahme von HE wird in allen Programmen mehr Geld für Bildung, Beratung und Kooperationen eingeplant. Unternehmensinvestitionen erfahren in allen Programmen eine Mittelkürzung, am deutlichsten in NI/HB. Mit Ausnahme von NRW werden die Mittelansätze im Bereich Flurbereinigung/Wegebau in allen Programmen zurückgefahren. Der Mittelansatz für die AGZ wird in HE, NRW und SH aufgrund der geänderten Förderkonditionen abgesenkt, während er in NI/HB mehr als

verdoppelt wird (AGZ wurde in NI/HB erst 2010 wiedereingeführt). Die Forstförderung erfährt in NRW eine deutliche Aufwertung. Der Breitbandausbau soll nun in allen Programmen stärker berücksichtigt werden. Deutlich mehr Mittel in der Summe der Programme, dies korrespondiert auch mit der größeren Zahl an LEADER-Gruppen, werden für LEADER zur Verfügung gestellt.

Prioritäten und Schwerpunktbereiche (SPB): Neu ist der Programmierungsansatz nach Prioritäten und SPB. Über alle Programme entfallen auf die Priorität 4 „Umwelt“ mit 35 % die meisten öffentlichen Mittel. An zweiter Stelle folgen mit einem Viertel der öffentlichen Mittel die der Priorität 6 zugeordneten ländlichen Entwicklungsmaßnahmen. Priorität 3 folgt mit 22 % der öffentlichen Mittel, was in erster Linie auf die sehr finanzstarken Küsten- und Hochwasserschutzmaßnahmen in NI/HB und SH zurückzuführen ist. Im Vergleich zur Vorperiode haben sich die Prioritäten in den Programmen z. T. deutlich verschoben. Starke Änderungen sind in Hessen erkennbar durch die Verlagerung der AUKM in die nationale Förderung und den deutlichen Zuwachs in der Priorität 6 „Ländliche Entwicklung“. In NI/HB hat die Priorität 2 „Wettbewerbsfähigkeit“ erkennbar an Bedeutung verloren. Über alle Programme sind der SPB 4A Biodiversität, 6B Lokale Entwicklung, 3B Küsten- und Hochwasserschutz (unter Berücksichtigung der zusätzlichen nationalen Mittel) und 2A Wettbewerbsfähigkeit mit den meisten öffentlichen Mitteln ausgestattet.

Agrarumwelt- und Klimamaßnahmen, Ökolandbau und Natura-2000-Ausgleichszahlungen: Ein spezifischer Blick wurde auf die flächenbezogene Förderung geworfen: AUKM, Ökolandbau und Natura-2000-Ausgleichszahlungen. Rund ein Viertel der öffentlichen Mittel sollen für diese Fördermaßnahmen verausgabt werden. Die NNR hat als beihilferechtliche und finanzielle Grundlage ein großes Gewicht; Ökolandbau und der Anbau vielfältiger Kulturen sind sehr flächenstarke NRR-Maßnahmen. Der Trend hin zu stärker auf Acker bezogenen Fördermaßnahmen setzt sich fort; insbesondere in PFEIL kommen in größerem Umfang auch die vielfältigen Streifenmaßnahmen zur Anwendung. Der Vertragsnaturschutz stellt den wesentlichen Teil der Nicht-NRR-Maßnahmen. Insbesondere in SH kommt dem Vertragsnaturschutz finanziell eine herausragende Bedeutung zu. Der Vertragsnaturschutz richtet sich in der Regel an abgegrenzte, naturschutzfachlich wertvolle Gebietskulissen. Daher ist der Anteil der Förderflächen an der Acker-, Grünland-, oder Dauerkulturfläche in SH auch am geringsten. Die größte flächenbezogene Bedeutung haben AUKM und Ökolandbau in NRW. Biodiversitätsziele bei den AUKM stehen im Vordergrund. Dies ist auch darauf zurückzuführen, dass insbesondere Wasserschutzmaßnahmen außerhalb der EPLR rein national umgesetzt werden. Biodiversitätsmaßnahmen sind insgesamt teurer als Fördermaßnahmen, die auf abiotische Ressourcen abzielen. Ausgleichszahlungen für Bewirtschaftungseinschränkungen im Rahmen von Natura 2000 werden nur noch in den Bundesländern NRW und SH im Rahmen ihrer EPLR gewährt. NI/HB und HE haben sich entschieden, diese Ausgleichszahlungen künftig rein national zu finanzieren.

Implementation: Die Ausgestaltung der Implementation hat auch einen Einfluss auf die Effektivität der Fördermaßnahmen und die Umsetzungseffizienz. **Gebietskulissen** als ein Instrument der räumlichen Steuerung werden bei rund 58 % der öffentlichen Mittel angewendet, die übrigen Mittel unterliegen unterschiedlich begründeten räumlichen Abgrenzungen (Umweltkulissen, ländlicher Raum). Der Einsatz **Vereinfachter Kostenoptionen (VKO)**, der von der EU-KOM mit Blick auf die Umsetzungseffizienz propagiert wird, wird in den Programmen bislang nur sehr verhalten genutzt; für einige Maßnahmen läuft die Diskussion noch. Diese Zurückhaltung lässt sich auch begründen in einer Abwägung zwischen dem Aufwand, der für die Implementation von VKO und das erforderliche Nachhalten erforderlich ist, und der dadurch zu erzielenden Einsparung. Der Ausbau von **E-Government**, der von der EU-KOM ebenfalls favorisiert wird, ist im Flächenbereich durch die Kopplung des Antragsverfahrens an die 1. Säule zunehmend Standard. Im investiven Bereich wird aufgrund der wenig standardisierbaren Vorhaben weiterhin der Papierantrag verwendet, da schon für digitale Anträge und auch für die Abrechnung derzeit noch viele Hindernisse bestehen. Die **Bewilligungsstruktur** ist weitgehend stabil geblieben. Reformen in

den zurückliegenden Jahren bestimmen auch jetzt noch die Umsetzungsstruktur, z. B. die Kommunalisierung in Hessen, die Auflösung der Bezirksregierungen in Niedersachsen oder die Auflösung der Fachverwaltungen in NRW. In HE werden die meisten Mittel über die Kommunen im eigenen Wirkungskreis umgesetzt, in NI/HB und SH über die Fachverwaltungen, in NRW über die Landwirtschaftskammer in der Funktion als Zahlstelle.

Thema 2: Strukturlandkarte der Umsetzungsstrukturen von PFEIL 2014-2020

Allgemeines zur Darstellung

Auf der **EU-Ebene** werden die zentralen Akteure in einer sehr gebündelten und vereinfachten Form dargestellt und an eine Differenzierung unterhalb der Generaldirektoren verzichtet. Gerade diese vielen AnsprechpartnerInnen unterschiedlicher Arbeitseinheiten (und Themengebiete) verursachen komplexe Kommunikations- und Informationsmuster mit hohen „Störpotenzialen“. Diese Interaktionen und Bezüge müssten ggf. gesondert dargestellt werden. Die Mehrebenen-Strukturlandkarte würden sie überfrachten.

Akteure des „Audits“ (u.a. bei der EU-KOM) und die Rechnungshöfe als externe Kontrollinstanzen (EU, Bund, Land) sind nicht enthalten. Ihr mittelbarer Einfluss auf die Ausgestaltung und Umsetzung von PFEIL werden Gegenstand der Implementationsanalyse sein.

Darstellungen und Entwicklungen auf Bundesebene

Gegenüber der letzten Förderperiode hat die Bundesebene an Bedeutung und auch an Komplexität gewonnen. Das spiegelt zum einen das notwendige Erfordernis der Koordination und Abstimmung mit der Partnerschaftvereinbarung (PA) wieder und zum anderen den wachsenden politischen Willen, die GAK inhaltlich weiterzuentwickeln, um hiermit den Ländern ein Förderinstrument zur Seite zu stellen, das möglichst das gesamte potenzielle Maßnahmenspektrum des ELER abdecken sollte. Über die GAK-Fördergrundsätze und die Nationale Rahmenregelung (NRR) beeinflusst die Bundesebene daher auch in starkem Maße die Förderinhalte der EPLR auf Landesebene. Daher sind in der Strukturlandkarte auf Bundesebene alle relevanten GAK-Förderreferate enthalten. Die große Relevanz von GAK und NRR für PFEIL erfordert intensive Bund-Länder-Abstimmungsprozesse.

Das BMEL muss zukünftig die PA relevanten Erfordernisse (Zulieferung zu Fortschrittsberichten, Rückwirkungen von EPLR-Änderungen auf die PA etc.) koordinieren und sich mit dem BMWi, das die federführende Zuständigkeit für die PA hat, abstimmen. Der Austausch mit dem BMWi wird ausschließlich über Referat 413 koordiniert. Für die Umsetzungsphase sind noch weitere Festlegungen und Vereinbarungen zwischen BMWi und BMEL sowie der EU-KOM erforderlich.

Anders als in der letzten Förderperiode zur nationalen Förderstrategie gibt es auf Bundesebene aber keinen Begleitausschuss mehr. Ein Begleitausschuss zur PA wurde nicht eingerichtet. Aus Sicht des BMEL fehlt ein solches Abstimmungs- und Informationsforum. Geblieben ist der Begleitausschuss zum Nationalen Netzwerk Ländliche Räume. Hier versucht das BMEL die Sitzungen mit vor- oder nachgelagerten Informationsveranstaltungen zu bestimmten Themen des ELER zu kombinieren, um eine Austauschplattform anzubieten.

Mit dem Greening und der insgesamt stärkeren inhaltlichen und prozeduralen Verflechtung der beiden Säulen der GAP gewinnt deren Schnittstellenmanagement eine immer größere Bedeutung. Insbesondere für die flächenbezogenen Maßnahmen sind Entscheidungen aus dem Bereich der 1.-Säule-Zahlungen mit inhaltlichen als auch fördertechnischen Implikationen verbunden. Über Cross-Compliance sind die beiden

Säulen unmittelbar mit einander verwoben. In Teilen entstehen aus Entscheidungen für die 1. Säule unmittelbare Konsequenzen auf Angebot und Akzeptanz von ELER-Fördermaßnahmen. Daher wurde auch das BMEL-Referat 616 miteinbezogen.

Entwicklungen auf der Landesebene in Niedersachsen/Bremen

Die wesentlichen Merkmale der Umsetzungsstruktur sind gegenüber der letzten Förderperiode konstant geblieben. So ist auch die Organisation der Programmumsetzung von PFEIL komplex, zeichnet sich weitgehend aber durch eine gute Funktionsfähigkeit aus. Insbesondere die Bewilligung verläuft in stark gebündelten Strukturen. Wesentliche Unterschiede gegenüber *PROFIL* sind die Folgenden (siehe auch Ex-ante-Evaluierung von PFEIL):

- Weitere Erhöhung der Komplexität auf der Steuerungsebene: Insgesamt sind mit Bremen 14 Fachreferate von insgesamt zwei Ministerien und einer senatorischen Dienststelle involviert. Hinzu kommen zahlreiche Verwaltungseinheiten mit Querschnitts-/Koordinierungsfunktionen, wie die VB im ML-Referat, Referat 12 im MU, das Referat 35 beim Senator für Umwelt, Bau und Verkehr in Bremen sowie die die EU-Zahlstelle mit dem koordinierenden und operativen Geschäftsbereich. Diese Komplexität auf der Steuerungsebene wurde durch die Einrichtung einer zusätzlichen Stelle zur Koordination der ESI-Fonds im Referat 403 der Staatskanzlei (StK) erhöht. Mit dieser Stelle ist eine weitere Ebene (vertikale Schnittstelle) in die Organisationsstruktur eingezogen worden. Zusätzlich wurden an das Referat 403 der StK Aufgaben der Verwaltungsbehörde delegiert, sodass auch eine neue „horizontale“ Schnittstelle zwischen der StK und der VB im ML entstanden ist.
- Neue Akteure und Gremien auf der regionalen Steuerungsebene: Mit den Ämtern für regionale Landesentwicklung (ÄrL) wurden vier regionale Bündelungsbehörden eingerichtet, an deren Spitze jeweils Landesbeauftragte für regionale Landesentwicklung stehen. Auf der Grundlage regionaler Handlungsstrategien sollen sie zum einen die ELER-Förderung mit den anderen Fonds und den Erfordernissen der Landesentwicklung koordinieren und zum anderen die Auswahlverfahren durchführen. Zusätzlich ist bei jedem Amt ein kommunaler Steuerungsausschuss (KSA) angesiedelt. Die KSA sind fondsübergreifend (EFRE, ESF, ELER) in die Vorhabenauswahl der Förderanträge regional bedeutsamer Maßnahmen mit einzubeziehen. Die Funktionsfähigkeit der neu geschaffenen Strukturen und deren Mehrwert für die Ziele der ELER-Förderung werden auch Gegenstand der Bewertung sein.
- Reduzierung der Bewilligungsstellen: die Anzahl der Bewilligungsstellen wird sich zum einen im Bereich der LWK Niedersachsen durch den Verzicht auf Weiterführung der forstlichen Maßnahmen im Rahmen der EU-Förderung reduzieren. Zum anderen verringert sich durch die ÄrL die Zahl der Bewilligungsstellen von elf auf vier, auch wenn die Anzahl der Standorte der ehemaligen Ämter für Landesentwicklung erhalten bleibt. Der Abbau von Bewilligungsstellen ist neben der allgemeinen Reduzierung von Fixkosten und Schnittstellen mit einer Reduzierung des Aufwands der übergeordneten Kontrollinstanzen (Fachaufsicht, Bescheinigende Stelle, Interner Revisionsdienst etc.) verbunden, da diese immer eine bestimmte Stichprobenanzahl an Bewilligungsstellen überprüfen müssen.
- Kontrollebene: Aufgrund der geänderten Anforderungen der EU an die Umsetzung der Technischen Hilfe, wurde im ML, Ref. 301.1 eine „funktional unabhängige Stelle Technische Hilfe“ als Kontrollinstanz eingerichtet.

Zusammenfassend lässt sich sagen, dass gegenüber *PROFIL* einer weiteren stringenter Kanalisierung und

Verstetigung auf Ebene der Bewilligung eine Verkomplizierung auf der Steuerungsebene gegenübersteht, sowohl auf der Landesebene als auch auf der regionalen Ebene.

2.f) Beschreibung der Kommunikationsaktivitäten im Zusammenhang mit der Veröffentlichung von Bewertungsergebnissen (bezogen auf Abschnitt 6 des Bewertungsplans)

Verweis auf den Bewertungsplan, mit Angabe etwaiger Schwierigkeiten bei der Umsetzung des Plans sowie vorgeschlagener oder bereits angenommener Lösungen

Datum/Zeitraum	07/07/2015
Titel der Kommunikationsaktivität/Veranstaltung & Thema der erörterten/verbreiteten Bewertungsergebnisse	1. Begleitausschusssitzung PFEIL
Gesamtorganisator der Aktivität/Veranstaltung	StK, Referat 403
Verwendete Informationskanäle/verwendetes Format	Vorträge und Diskussion, u.a. Vortrag TI zum Bewertungskonzept
Art der Zielgruppe	Mitglieder des BGA inkl. EU-KOM, BMEL,
Ungefähre Anzahl der erreichten Interessenträger	60
URL	www.stk.niedersachsen.de/startseite/themen/regionale_landesentwicklung_und_eufoerderung/eufoerderung/eler/foerderung-zur-entwicklung-des-laendlichen-raums-124148.html www.ml.niedersachsen.de/portal/live.php?navigation_id=34634&article_id=135755

Datum/Zeitraum	24/11/2015
Titel der Kommunikationsaktivität/Veranstaltung & Thema der	2. Begleitausschusssitzung PFEIL

erörterten/verbreiteten Bewertungsergebnisse	
Gesamtorganisator der Aktivität/Veranstaltung	StK, Referat 403
Verwendete Informationskanäle/verwendetes Format	Vorträge und Diskussion
Art der Zielgruppe	Mitglieder des BGA inkl. EU-KOM, BMEL
Ungefähre Anzahl der erreichten Interessenträger	50
URL	www.stk.niedersachsen.de/startseite/themen/regionale_landesentwicklung_und_eufoerderung/eufoerderung/eler/foerderung-zur-entwicklung-des-laendlichen-raums-124148.html www.ml.niedersachsen.de/portal/live.php?navigation_id=34634&article_id=139515

Datum/Zeitraum	07/01/2016
Titel der Kommunikationsaktivität/Veranstaltung & Thema der erörterten/verbreiteten Bewertungsergebnisse	Auftaktveranstaltung für die ausgewählten Beratungsanbieter zur „Einzelbetrieblichen Beratung“ in NI/HB
Gesamtorganisator der Aktivität/Veranstaltung	ML
Verwendete Informationskanäle/verwendetes Format	Vorträge und Diskussion
Art der Zielgruppe	Beratungsanbieter, Bewilligungsstelle, Verwaltung
Ungefähre Anzahl der erreichten Interessenträger	50
URL	http://www.ml.niedersachsen.de/portal/live.php?navigation_id=34535&psmand=7

Datum/Zeitraum	11/05/2015
Titel der Kommunikationsaktivität/Veranstaltung & Thema der erörterten/verbreiteten Bewertungsergebnisse	Auftaktveranstaltung zum Feinkonzept in NI/HB
Gesamtorganisator der Aktivität/Veranstaltung	StK, Referat 403
Verwendete Informationskanäle/verwendetes Format	Workshop
Art der Zielgruppe	Verwaltung (Fachreferate u. Bewilligungsbehörden)
Ungefähre Anzahl der erreichten Interessenträger	40
URL	keine Angabe

Datum/Zeitraum	02/07/2015
Titel der Kommunikationsaktivität/Veranstaltung & Thema der erörterten/verbreiteten Bewertungsergebnisse	Fondsübergreifende Auftaktveranstaltung (EFRE/ESF und ELER)
Gesamtorganisator der Aktivität/Veranstaltung	StK, ML
Verwendete Informationskanäle/verwendetes Format	Vorträge und Podiumsdiskussion
Art der Zielgruppe	Politik und Verwaltung, WiSo-Partner der beteiligten Fonds
Ungefähre Anzahl der erreichten Interessenträger	450
URL	http://www.stk.niedersachsen.de/startseite/themen/regionale_landesentwicklung_und_eufoerderung/veranstaltungen ; http://www.ml.niedersachsen.de/portal/live.php?navigation_id=34535&_psm and=7

Datum/Zeitraum	15/03/2016 - 16/03/2016
Titel der Kommunikationsaktivität/Veranstaltung & Thema der erörterten/verbreiteten Bewertungsergebnisse	Frühjahrsworkshop des Arbeitskreis soziale Dienstleistungen der Gesellschaft für Evaluation „Evaluation und politische Gestaltungs- und Entscheidungsprozesse“
Gesamtorganisator der Aktivität/Veranstaltung	AK Soziale Dienstleistungen u. Forschungsinstitut für gesellschaftliche Weiterentwicklung (FGW)
Verwendete Informationskanäle/verwendetes Format	Workshop
Art der Zielgruppe	EvaluatorInnen, Verwaltung, Politik
Ungefähre Anzahl der erreichten Interessenträger	80
URL	keine Angabe

Datum/Zeitraum	01/12/2015 - 02/12/2015
Titel der Kommunikationsaktivität/Veranstaltung & Thema der erörterten/verbreiteten Bewertungsergebnisse	Infoveranstaltung für EIP-Innovationsdienstleister (IDL)
Gesamtorganisator der Aktivität/Veranstaltung	DVS
Verwendete Informationskanäle/verwendetes Format	Vorträge & Diskussion, Exkursion
Art der Zielgruppe	Innovationsdienstleister, Verwaltung
Ungefähre Anzahl der erreichten Interessenträger	25
URL	keine Angabe

Datum/Zeitraum	23/07/2015
-----------------------	------------

Titel der Kommunikationsaktivität/Veranstaltung & Thema der erörterten/verbreiteten Bewertungsergebnisse	Regionale Auftaktveranstaltung zur Förderperiode 2014-2020
Gesamtorganisator der Aktivität/Veranstaltung	ArL BS
Verwendete Informationskanäle/verwendetes Format	Tagung
Art der Zielgruppe	Ministerien, WiSo-PartnerInnen
Ungefähre Anzahl der erreichten Interessenträger	80
URL	http://www.ml.niedersachsen.de/portal/live.php?navigation_id=34535&article_id=144381&psmand=7

Datum/Zeitraum	11/06/2015
Titel der Kommunikationsaktivität/Veranstaltung & Thema der erörterten/verbreiteten Bewertungsergebnisse	Seminar: Seizing the opportunities for improving RDP implementation for 2014-2020'
Gesamtorganisator der Aktivität/Veranstaltung	Europäisches Netzwerk für Ländliche Entwicklung (ENRD)
Verwendete Informationskanäle/verwendetes Format	Workshop
Art der Zielgruppe	EvaluatorInnen, Verwaltungsbehörden, WiSo-PartnerInnen
Ungefähre Anzahl der erreichten Interessenträger	100
URL	https://enrd.ec.europa.eu/Veranstaltung

Datum/Zeitraum	21/01/2016
Titel der	Zukunftsforum Ländliche Entwicklung 2016:

Kommunikationsaktivität/Veranstaltung & Thema der erörterten/verbreiteten Bewertungsergebnisse	Infoveranstaltung zu EIP
Gesamtorganisator der Aktivität/Veranstaltung	BMEL
Verwendete Informationskanäle/verwendetes Format	Vorträge und Diskussion
Art der Zielgruppe	Ministerien, Verwaltung, Innovationsdienstleister, EvaluatorInnen
Ungefähre Anzahl der erreichten Interessenträger	80
URL	keine Angabe

Datum/Zeitraum	11/04/2016
Titel der Kommunikationsaktivität/Veranstaltung & Thema der erörterten/verbreiteten Bewertungsergebnisse	Auftaktveranstaltung EFRE, ESF , Evaluierung
Gesamtorganisator der Aktivität/Veranstaltung	Stk, Referat 403
Verwendete Informationskanäle/verwendetes Format	Vorträge und Diskussion
Art der Zielgruppe	Fachreferate der Ministerien, EvaluatorInnen EFRE ESF
Ungefähre Anzahl der erreichten Interessenträger	60
URL	keine Angabe

Datum/Zeitraum	21/04/2016 - 22/04/2016
Titel der Kommunikationsaktivität/Veranstaltung & Thema der erörterten/verbreiteten	Frühjahrsworkshop des Arbeitskreises Strukturpolitik der Gesellschaft für Evaluation "Qualität von Evaluierungsmethodische und inhaltliche Anforderungen, Perspektiven,

Bewertungsergebnisse	Instrumente
Gesamtorganisator der Aktivität/Veranstaltung	Arbeitskreis Strukturpolitik der DeGeEval
Verwendete Informationskanäle/verwendetes Format	Workshop -Vortrag des TI zu den Bewertungsportalen im ELER
Art der Zielgruppe	Verwaltungsbehörden der ESI-Fonds, EU-KOM, BMWi, EvaluatorInnen
Ungefähre Anzahl der erreichten Interessenträger	50
URL	keine Angabe

Datum/Zeitraum	27/05/2016
Titel der Kommunikationsaktivität/ Veranstaltung & Thema der erörterten/verbreiteten Bewertungsergebnisse	Auftaktveranstaltung EIP Agri ML
Gesamtorganisator der Aktivität/Veranstaltung	ML
Verwendete Informationskanäle/verwendetes Format	Exemplarische Darstellung von 3 EIP- Projekte EIP Agri - Vernetzung in Europa Pacôme Elouna Eyenga,
Art der Zielgruppe	Alle Operationellen Gruppen, Auswahlausschuss, Landtagsmitglieder
Ungefähre Anzahl der erreichten Interessenträger	60
URL	http://www.stk.niedersachsen.de/startseite/themen/regionale_landesentwicklung_und_eufoerderung/veranstaltungen ; http://www.ml.niedersachsen.de/portal/live.php?navigation_id=34535&psm and=7

2.g) Beschreibung der Folgemaßnahmen zu Bewertungsergebnissen (bezogen auf Abschnitt 6 des Bewertungsplans)

Verweis auf den Bewertungsplan, mit Angabe etwaiger Schwierigkeiten bei der Umsetzung des Plans sowie vorgeschlagener oder bereits angenommener Lösungen

Bewertungsergebnis für Folgemaßnahmen relevant (Ergebnis beschreiben und in Klammern Quelle nennen)	Erste Bewertungsergebnisse werden im Jahr 2017 vorgelegt.
Folgemaßnahmen durchgeführt	Erste Bewertungsergebnisse werden im Jahr 2017 vorgelegt.
Für Folgemaßnahmen zuständige Behörde	

3. ISSUES WHICH AFFECT THE PERFORMANCE OF THE PROGRAMME AND THE MEASURES TAKEN

3.a) Beschreibung der Schritte, die zur Gewährleistung der Qualität und der Wirksamkeit der Programmdurchführung unternommen wurden

Maßnahmen zur Begleitung und Bewertung

Am 21.10.2015 trafen sich VertreterInnen aller Bundesländer mit PartnerInnen des Bundes und der Europäischen Kommission zur **jährlichen Überprüfung der Entwicklungsprogramme für den ländlichen Raum in Deutschland** in Fulda. Zum zweiten Mal gab es keine einzelnen Programm-gespräche, sondern ein übergreifendes Jahresgespräch mit allen Ländern. Zu den Themen der Sitzung zählten u. a. der Stand der Umsetzung der EPLR 2007 - 2013, die Umsetzung der Ergebnisse der Jahresgespräche 2014, die Begleitung und Bewertung aber auch der Programmierungszeitraum 2014 - 2020. Themen in Bezug auf die neue Förderperiode waren:

- die Partnerschaftsvereinbarung,
- Programmänderungen (aktuelle Situation, Möglichkeiten der Programmänderung),
- die Abgrenzung der aus naturbedingten oder anderen spezifischen Gründen benachteiligten Gebiete,
- CLLD/ LEADER sowie
- Sonstiges (Möglichkeiten zur Förderung von Vorhaben in den EPLR in Verbindung mit der Flüchtlingskrise, Jahresgespräch 2016).

Auf Bundesebene gibt es regelmäßige **Vernetzungstreffen** für Kolleginnen und Kollegen aus den Verwaltungen der Bundesländer und für Mitglieder der Naturschutzverbände. Diese Treffen werden im Rahmen des FuE-Vorhabens „**Biodiversitätsförderung im ELER**“ (ELER-Biodiv) durchgeführt, dass vom Bundesamt für Naturschutz finanziert wird. Federführend für das Projekt ist das Institut für Ländliche Strukturforchung (IfLS).

Der **Begleitausschuss zu PFEIL 2014 - 2020** kam im Berichtszeitraum 2014/2015 an vier Terminen zu Sitzungen in Hannover zusammen:

Am 01.04. fand in Hannover die konstituierende Sitzung des vorläufigen BGA PFEIL statt.

Auf der Tagesordnung standen die folgenden Punkte:

- Formelle Konstituierung des vorläufigen BGA PFEIL
- Anhörung zu den Auswahlkriterien AUKM und AFP

Am 05.02.2015 erfolgte die zweite Sitzung des vorläufigen Begleitausschusses. Auf der Tagesordnung standen u. a. folgende Punkte:

- Allgemeine Informationen zur EU-Förderung
- Anhörung der Projektauswahlkriterien für die Maßnahmen:

EELA, SAB, ZILE (mit DE, DEP, ReM, Basisdienstleistungen, Tourismus, Kulturerbe, Flurbereinigung, FKU und Wegebau), VuV, EB, EIP und AFP

Am 07.07.2015 fand die konstituierende Sitzung des BGA PFEIL statt. Die Tagesordnung umfasste u. a. die Punkte:

- Vorstellung und Beschluss einer Geschäftsordnung für den BGA PFEIL
- Anhörung der bereits dem vorläufigen Begleitausschuss vorgestellten Projektauswahlkriterien
- Evaluierung
- Vorstellung der Richtlinie Tierschutz
- Anhörung zu den Auswahlkriterien für die Maßnahmen:
 - (LaGe)
 - (HWS)
 - (KüS)
 - (FGE)
 - (SEE)
 - (ÜKW)
 - (BMQ)
 - Transparenz schaffen
 - Breitband
 - (EB) – Änderungen der AK

Am 24.11.2015 kam der Begleitausschuss zu einer weiteren Sitzung zusammen. Die Tagesordnung beinhaltete u. a. folgende Punkte:

- Informationen zur EU-Förderung in der Förderperiode 2014-2020 auf EU-, Bundes- und Landesebene
- Anhörung zur Änderung von Projektauswahlkriterien (Breitband, SEE, LaGe, HWS)
- Vorstellung und Beschlussfassung zur Verwendung von EU-Mitteln bei EIP und LEADER auch außerhalb des Programmgebietes
- Öffentlichkeitsarbeit und Publizität (u.a. Vorstellung der Informations- und PR-Strategie)
- Stand der PFEIL-Umsetzung
- Informationen und Überlegungen zu Änderungen des PFEIL-Programms

Am Dienstag, den 01.04.2014 fand in Hannover eine halbtägige Veranstaltung zum Thema "**Zukunft von PROFIL - Förderperiode 2014-2020 (ELER)**" für den erweiterten ELER-Kreis statt. Im Rahmen dieser Veranstaltung wurde über den aktuellen Stand und die Planungen zur neuen Förderperiode berichtet. In Vorträgen über die Entwicklungen auf EU- und Bundesebene - „Was hat sich in den letzten sechs Monaten ergeben?“ - über die Vorstellung der Bedarfsanalyse und Strategie bis hin zum Planungsstand des Programm-entwurfs ELER 2014-2020 wurden die Anwesenden ausführlich informiert.

Am 24.07.2014 fand in Hannover im Rahmen einer weiteren **WiSo-PartnerInnen Veranstaltung** ein ganztägiger Workshop zur aktuellen **PFEIL Förderperiode** statt. In Einzelworkshops wurden detaillierte Angaben zu den Themen „Regionalentwicklung“, „Betriebsbezogene Maßnahmen" und „Investive Wasser- und Umweltmaßnahmen" gemacht. Themenübergreifend gab es einen gemeinsamen Workshop zu den Maßnahmen Unterstützung für Einrichtung und Betrieb operationeller Gruppen der EIP, Verarbeitung und Vermarktung (VuV), Qualifizierung (BMQ), Transparenz schaffen, Flächenmanagement für Klima und Umwelt und Landschaftspflege und Gebietsmanagement (LaGe). Alle teilnehmenden WiSo-PartnerInnen wurden durch die Fachreferate detailliert zu den Maßnahmen informiert und hatten die Gelegenheit, Antworten auf Fachfragen zu erhalten.

Des Weiteren erfolgten fondsübergreifende Veranstaltungen, die in Zusammenhang mit der fondsübergreifenden Kommunikationskampagne (EFRE/ESF und ELER) von der VB mit der Staatskanzlei geplant und durchgeführt wurden:

Mit einer Veranstaltung in Göttingen wurde am 02.07.2015 der **Startschuss für die neue Förderperiode der Europäischen Union** gegeben. Vor rund 450 geladenen Gästen betonte Ministerpräsident Stephan Weil den deutschlandweit einzigartigen Charakter der neuen EU-Förderpolitik in Niedersachsen: „*Wir setzen Maßstäbe, indem wir das Zusammenwirken der verschiedenen EU-Förderprogramme fonds- und*

ressortübergreifend in den Blick nehmen. Durch Koordinierung und Vernetzung schaffen wir eine bessere Ausnutzung der vorhandenen Mittel und Synergien zu Gunsten des Landes.“ Landwirtschaftsminister Christian Meyer betonte, dass in den nächsten Jahren viele positive Entwicklungen in den ländlichen Räumen angestoßen werden können. Schwerpunkte der Förderung liegen z.B. bei Tierschutz- und Agrarumweltmaßnahmen, beim Wissenstransfer in der Landwirtschaft oder der Erhaltung und Verbesserung von Ökosystemen. Aber auch für die Dorfentwicklung, den ländlichen Tourismus oder das Regionalmanagement stehen mit fast 320 Mio. EUR rund 50 % mehr Fördermittel zur Verfügung als in der vorangegangenen Förderperiode.

Zudem fanden **regionale Auftaktveranstaltungen der vier Ämter für regionale Landesentwicklung (ÄrL)** statt:

- Am 14.07.2015 - Amt für regionale Landesentwicklung Weser-Ems in Oldenburg,
- am 20.07.2015 - Amt für regionale Landesentwicklung Leine-Weser in Hildesheim,
- am 22.07.2015 - Amt für regionale Landesentwicklung Lüneburg und
- am 23.07.2015 - Amt für regionale Landesentwicklung Braunschweig.

ReferentInnen auf allen vier Veranstaltungen waren VertreterInnen der Nds. Staatskanzlei und des ML und MU. Das ML und MU stellten im Überblick die jeweiligen Maßnahmen in den Schwerpunkten vor. Detailliert wurden einzelne Maßnahmen zu den Themenblöcken Infrastruktur, Innovation, KMU, Regional-entwicklung sowie Umwelt vorgestellt.

Probleme und Abhilfemaßnahmen

Das EPLR wurde von der EU-KOM erst im Mai 2015 genehmigt wurde, so dass es keinen **Änderungsantrag** im Berichtsjahr gab. Um PFEIL zielgerichtet weiter an die Bedarfe der ländlichen Räume und geänderten europäischen und/oder nationalen Rahmenbedingungen anzupassen, werden zukünftig Änderungen des Programms erforderlich sein.

Zur regelmäßigen Abstimmung von Maßnahmenumsetzungen wurden u.a. mit der Programmaufstellung regelmäßige **Dienstbesprechungen** der ELER-Verwaltungsbehörde mit den beteiligten Fachreferaten u. a. im Rahmen der ELER AG durchgeführt.

Integriertes Verwaltungs- und Kontrollsystem (InVeKoS)

Im Rahmen der Verwaltungskontrollen (VwK) und Vor-Ort-Kontrollen (VOK) nach Artikel 74 Absatz 1 und Artikel 61 der Verordnung (EU) Nr. 1306/2013 wurden in den ersten beiden Programmjahren bei M10 AUKM, M11 Ökolandbau sowie M13 Ausgleichszulage keine wesentlichen Unregelmäßigkeiten festgestellt.

Im Berichtsjahr 2015 gab es keine **Prüfungen durch die Bescheinigende Stelle (BS), den Internen Revisionsdienst (IRD) und den Landrechnungshof (LRH).**

Jedoch gab es seitens des **Europäischen Rechnungshofes (ERH)** eine Umfrage an alle Mitgliedsstaaten zur Nutzung der Technischen Hilfe. Die Ergebnisse mündeten im ERH-Sonderbericht Nr. 4/2015 „Technische Hilfe: Welchen Beitrag hat sie in den Bereichen Landwirtschaft und Entwicklung des ländlichen Raums geleistet?“. Darüber hinaus hat der ERH eine Wirtschaftlichkeitsprüfung der von den Mitgliedstaaten angewendeten Praktiken ab November 2013 gestartet, mit denen sichergestellt wird, dass die Kosten der Entwicklungsprogramme für den ländlichen Raum im Programmzeitraum 2007-2013 angemessen sind. Die Prüfung PROFIL erfolgte wie folgt: 1) Online-Fragebogen, 2) Analyse und Weiterverfolgung früherer Prüfungsergebnisse und schließlich ggf. Ersuchen um ergänzende Auskünfte. Der Online-Fragebogen wurde in enger Abstimmung mit der EU-Zahlstelle Anfang 2014 an den ERH direkt gesandt. Die Prüfung startete mit dem Erscheinen des Sonderberichtes Nr. 12/2013 „Können die Kommission und die Mitgliedsstaaten nachweisen, dass die EU-Haushaltsmittel für die Politik zur Entwicklung des ländlichen Raums sinnvoll eingesetzt werden?“.

Ferner wurden zu verschiedenen Themen eine Vielzahl an Sonderberichten vom ERH herausgegeben. Um hier nur einige für den ELER relevante zu nennen: Nr. 5/2015 „Sind Finanzinstrumente im Bereich der Entwicklung des ländlichen Raums erfolgreich und vielversprechend?“, Nr. 10/2015 „Die Bemühungen um eine Lösung der Probleme im Bereich der öffentlichen Auftragsvergabe bei Kohäsionsausgaben der EU sollten verstärkt werden“ sowie Nr. 20/2015 „Kosteneffizienz von EU-Beihilfen zur Entwicklung des ländlichen Raums für nichtproduktive Investitionen in der Landwirtschaft“.

Der **Aktionsplan zur Verminderung/Reduzierung der Fehlerquoten NI/HB** wurde nach Abstimmung mit der EU-KOM Anfang Juni 2015 zum vierten Mal fortgeschrieben. Im Hinblick auf die Fehlerquoten in Bezug auf die Flächenmaßnahmen ist zu berücksichtigen, dass bei flächenbezogenen ELER-Maßnahmen immer zusätzliche Auflagen und Verpflichtungen ausgeglichen werden. Das Risiko, Verstöße zu begehen ist dadurch (gerade im Vergleich mit den Direktzahlungen) grundsätzlich höher. Verstärkte Öffentlichkeitsarbeit und Information (z.B. in der Land&Forst oder diverse Informationsveranstaltungen der Antragsteller und Berater als Multiplikatoren) sollen dazu beitragen, die Fehlerquote möglichst weiter zu senken. Mit den Auszahlungsmittelteilungen erfolgt eine Information über die festgestellten Verstöße. Ferner wird an die Neuantragssteller ein Hinweisblatt zu den einzelnen Verpflichtungen in einfacher Sprache versandt.

3.b) Quality and efficient delivery mechanisms

Vereinfachte Kostenoptionen ¹, Proxy automatisch berechnet

	Gesamtmittelzuweisung Programme zur Entwicklung des ländlichen Raums [ELER]	Geplanter Anteil der vereinfachten Kostenoptionen an der Gesamtmittelzuweisung für Programme zur	Anteil der Ausgaben in Form vereinfachter Kostenoptionen an der Gesamtmittelzuweisung für Programme zur
--	---	--	---

		Entwicklung des ländlichen Raums [%] ²	Entwicklung des ländlichen Raums [%] (kumulativ) ³
Fondsspezifische Methoden – Artikel 67 Absatz 5 Buchstabe e der Dachverordnung	1.119.923.554,00	36,77	0,00

¹ Vereinfachte Kostenoptionen sind zu verstehen als Einheitskosten/Pauschalsätze/Pauschalfinanzierungen gemäß Artikel 67 Absatz 5 der Dachverordnung, einschließlich der ELER-spezifischen Methoden gemäß Buchstabe e jenes Absatzes, z. B. Pauschalfinanzierungen für Startups, Pauschalsatzzahlungen für Erzeugerorganisationen sowie gebiets- und tierbezogene Einheitskosten.

² Automatisch berechnet auf Grundlage der Maßnahmen 06, 09, 10, 11, 12, 13, 14, 15, 18 der Programmversion

³ Automatisch berechnet auf Grundlage der Maßnahmen 06, 09, 10, 11, 12, 13, 14, 15, 18 laut Ausgabenerklärungen

Vereinfachte Kostenoptionen, auf Basis spezifischer ausführlicher Daten des Mitgliedstaats [optional]

	Gesamtmittelzuweisung Programme zur Entwicklung des ländlichen Raums [ELER]	Geplanter Anteil der vereinfachten Kostenoptionen an der Gesamtmittelzuweisung für Programme zur Entwicklung des ländlichen Raums [%]	Anteil der Ausgaben in Form vereinfachter Kostenoptionen an der Gesamtmittelzuweisung für Programme zur Entwicklung des ländlichen Raums [%] (kumulativ)
Insgesamt Artikel 67 Absatz 1 Buchstaben b, c und d + Artikel 67 Absatz 5 Buchstabe e Dachverordnung	1.119.923.554,00		
Fondsspezifische Methoden – Artikel 67 Absatz 5 Buchstabe e der Dachverordnung	1.119.923.554,00		

Elektronische Verwaltung für Begünstigte [optional]

	ELER-Finanzierung [%]	Betroffene Vorhaben [%]
Antrag auf Förderung		
Zahlungsanträge		
Kontrollen und Einhaltung der Vorgaben		
Begleitung und Berichterstattung an die Verwaltungsbehörde/Zahlstelle		

Durchschnittliche Frist für den Eingang von Zahlungen bei Begünstigten [optional]

[Tage] Frist des Mitgliedstaats für Zahlungen an Begünstigte (falls zutreffend)	[Tage] Durchschnittszeit für Zahlungen an Begünstigte	Comments

4. STEPS TAKEN TO IMPLEMENT TECHNICAL ASSISTANCE AND PROGRAMME PUBLICITY REQUIREMENTS

4.a) Action taken and state of play as regards the establishment of the NRN and the implementation of its action plan

4.a1) Getroffene Maßnahmen und Stand der Errichtung des NLR (Lenkungsstruktur und Vernetzungsstelle)

Deutschland macht von der Option eines eigenständigen Bundesnetzwerkprogramms gem. Art. 55 Abs. 1 Unterabsatz 2 der ELER-VO Gebrauch. Das Nationale Netzwerk wird in Deutschland von der Deutschen Vernetzungsstelle eingerichtet und betreut. Eine Finanzierung aus Mitteln der Technischen Hilfe durch Niedersachsen/Bremen erfolgt nicht.

Auf die eigene Berichterstattung des Nationalen Netzwerks wird verwiesen.

4.a2) Getroffene Maßnahmen und Stand der Umsetzung des Aktionsplans

Auf die eigene Berichterstattung des Nationalen Netzwerks wird verwiesen.

4.b) Maßnahmen die eine angemessene Publizität für das Programm gewährleisten (Artikel 13 der Durchführungsverordnung (EU) Nr. 808/2014)

Informations- und PR-Strategie

Zur Umsetzung der Informations- und Öffentlichkeitsarbeit (PR) für den ELER gem. Art. 13 DVO (EU) Nr. 808/2014 wird die Technische Hilfe herangezogen.

Angaben zum Umsetzungsstand gem. Art. 13 DVO (EU) Nr. 808/2014

- Die Informations- und PR-Strategie wurde dem BGA PFEIL in der Sitzung am 24.11.2015 vorgestellt.
- Im Berichtszeitraum wurden neben der fondsspezifischen auch fondsübergreifende Maßnahmen zur Öffentlichkeitsarbeit vorgenommen. So wurde innerhalb der zwischen ML und StK vereinbarten fondsübergreifenden Kampagne das Label „Europa für Niedersachsen“ entwickelt. Unter diesem Label werden ein Handbuch sowie (Druck-)Vorlagen entwickelt, welche als Grundlage für eine einheitliche öffentlichkeitswirksame sowohl fondsspezifische als auch fondsübergreifende Darstellung dienen. Hierzu wird ebenfalls die Technische Hilfe zur Kofinanzierung herangezogen.
- Die Erstellung eines Förderwegweisers wurde beauftragt (Stand 01.06.2016). Die Ausschreibung zur Erläuterungstafeln hinsichtlich der Informations- und Publizitätsverpflichtungen der Begünstigten

der ELER-Förderung ist zurzeit in Planung. Zu einer Verzögerung im Ausschreibungsprozess kam es durch die Änderung der Vorgaben zu den Publizitätsverpflichtungen von Begünstigten mit der Änderung der DVO (EU) Nr. 808/2014 durch die VO (EU) Nr. 669/2016.

- Ferner wurden Werbemittel-Kugelschreiber, die eine nachhaltige Nutzung über die gesamte Förderperiode bieten sollen, beauftragt.

Öffentlichkeitsarbeit

- **Internet**

Aktuelle Informationen hält seit 2014 die im Landesdesign gestaltete und regelmäßig aktualisierte Internetseite www.pfeil.niedersachsen.de bereit. Hier wird das Förderprogramm PFEIL Niedersachsen und Bremen 2014-2020 mit seinen Prioritäten und Maßnahmen vorgestellt und kann in der von der KOM genehmigten Fassung ebenso heruntergeladen werden, wie seine Anlagen. Neben einer Kurzbeschreibung jeder Maßnahme informieren eigene Seiten über den Begleitausschuss, aktuelle Termine und Veranstaltungen Ansprechpartner/innen und Rechtsgrundlagen, Evaluation und Publizität. Durch die verschiedenen Navigationspunkte kann der Besucher unkompliziert durch die Themen geleitet werden und somit leichten Zugang zu den von ihm benötigten Informationen erhalten.

- **Veranstaltungen**

Im Berichtszeitraum wurde vom ML und den ÄrL u. a. eine Fortbildungsveranstaltung zum Thema „Wie sieht die Förderlandschaft der EU in den nächsten sieben Jahren aus?“ durchgeführt. Darüber hinaus gab es diverse Informationsveranstaltungen, die sich an AntragstellerInnen, Politik und Verwaltung richteten.

Am 06.03.2014 fand in Hannover eine Informationsveranstaltung zu „LEADER und ILEK“ statt. Des Weiteren erfolgte zu dem Auswahlverfahren ein öffentlicher Pressetermin des Ministers und StS Honé. Zudem fanden Veranstaltungen auf Ebene der ÄrL zum Ergebnis des Auswahlverfahrens und mit Maßnahme übergreifenden Förderinformationen statt.

Bezüglich der Teilmaßnahme 16.1 EIP Agri wurden am 31.01.2014 sowie am 02.03.2015 Informationsveranstaltungen für potenzielle AntragstellerInnen durchgeführt.

Am 19.11.2014 fand der Tag der Landentwicklung statt, der neue Strategien der ländlichen Entwicklung zum Thema hatte.

Zu den Themen „Schnelles Internet für Südniedersachsen“, „Strukturplanung Breitband“ und „Modelle der Breitbandförderung“ fanden diverse Informationsveranstaltungen sowie Messen und Workshops statt.

Zum Agrarinvestitionsförderprogramm gab es im Berichtszeitraum eine Informationsveranstaltung für die Betreuer. Zudem erfolgte eine Vorstellung der Maßnahme im Rahmen von Veranstaltungen diverser Vereinigungen.

Des Weiteren wurden durch die LWK parallel zum Antragsverfahren im Rahmen der Ausgleichszulage, der Agrarumwelt- und Klimamaßnahme sowie der Maßnahme Tierwohl Informationsveranstaltungen insbesondere für Beratungsorganisationen angeboten. Entsprechendes ist vom MU für die Unteren Naturschutzbehörden erfolgt.

Im Hinblick auf die Gewässerschutzberatung (Teilmaßnahme 1.2) fanden Informationsveranstaltungen des NLWKN und des MU, wie z. B. GW-Workshop und Beiratssitzungen, statt.

Die Alfred Toepfer Akademie für Naturschutz (NNA) führte vom 23. bis zum 24.09.2015 eine Veranstaltung zu dem Thema „Fördermöglichkeiten für Naturschutzprojekte aus den neuen EFRE- und ELER-Förderrichtlinien“ durch. Hier erfolgte u. a. die Vorstellung des Richtlinienentwurfs LaGe sowie der RL SAB und EELA. TeilnehmerInnen waren Projektverantwortliche und potentielle AntragstellerInnen im Natur- und Umweltschutz.

Veröffentlichungen in der Presse/ im Internet (maßnahmenspezifisch)

Im Berichtszeitraum gab es diverse ML Pressemitteilungen, die beispielsweise über die „Stärkung der ländlichen Gebiete“ dem hohen Zuspruch beim Antragsverfahren für *Agrarumweltmaßnahmen*, der Genehmigung des EPLR und der Verkündung der ausgewählten *LEADER*-Regionen berichteten.

In Fachzeitschriften wie der Land&Forst wurde über das PFEIL-Programm und einzelne Maßnahmen berichtet. Zum *Agrarinvestitionsförderprogramm* (AFP) erfolgte neben einer Veröffentlichung der Regelungen auf der Homepage der LWK, ein Fachartikel in „Land & Forst“.

Für die *Ausgleichszulage* (AGZ) wurde im Vorfeld der Antragstellung eine Internetseite ins Netz gestellt (www.agz.niedersachsen.de). Dort sind allgemeine und spezifische Informationen zur Förderung und zu Gebietskulissen sowie Merkblätter dargestellt. Daneben erfolgten mehrere Veröffentlichungen in der Fachpresse.

Für die *Agrarumwelt- und Klimamaßnahme* (AUKM) wurde im Vorfeld der Antragstellung eine gemeinsame Internetseite von ML und MU ins Netz gestellt (www.aum.niedersachsen.de). Dort sind allgemeine und spezifische Informationen zu den AUM/Ökolandbau, Antragsformulare sowie Merkblätter zum Bereich Greening und AUM dargestellt. Daneben erfolgten mehrere Veröffentlichungen in der Fachpresse.

Bezüglich der Teilmaßnahme 16.1 *EIP Agri* finden sich Informationen auf der Homepage des ML und der LWK (Bewilligungsbehörde) zum Stand des Verfahrens sowie Veröffentlichungen im Ministerialblatt (Richtlinie, Beginn des Antragsverfahrens).

In Bezug auf die Teilmaßnahme 1.2 *Gewässerschutzberatungen* werden die Nds. Wasserversorgungsunternehmen als potentielle Hauptbegünstigte über die einschlägigen Veröffentlichungen informiert (Kooperations-VO, ELER-Förderrichtlinie, verschiedene Informationsschreiben der Wasserwirtschaftlichen Spitzenverbände). Insgesamt ist von etwa 100 relevanten Wasserversorgungsunternehmen auszugehen, die für die ELER-Förderung potentiell in Betracht kommen. Diese wurden über die verschiedenen Kommunikationswege in 2014 und 2015 gezielt auf die PFEIL-Programme aufmerksam gemacht. Zusätzlich zu den genannten Informationsmaßnahmen wurden an die 85 tatsächlich Begünstigten (Zuwendungsbegünstigte) der ELER-Wasserschutzzusatzberatung, der ELER-Grundwasserschutzberatung und für Modell- und Pilotprojekte durchschnittlich vier Informationsschreiben zu aktuellen Verfahrensabläufen, z. B. zum Monitoring, zu Berichtspflichten und zur Erfolgskontrolle, versandt. Zusätzlich erfolgten für die rund 8.000 von den „Begleitenden Maßnahmen“, hier insbesondere der Wasserschutzzusatzberatung betroffenen Landwirtschaftlichen Betrieben und Wasserversorgungsunternehmen in 73 Kooperationen der Land- und Wasserwirtschaft folgende Informationen: Drei Rundschreiben an Landwirte mit Fachinformationen zur Gewässer schonenden Flächenbewirtschaftung, zwei Informationsschreiben zu aktuellen Themen, ein Jahresbericht, zwei Einladungen zu Winterversammlungen und in diesem Zusammenhang Feldbegehungen und Präsentationen, Homepages für fünf Kooperationen sowie Jahresberichte des NLWKN und des MU zum

Kooperationsmodell.

Für die Maßnahme *Tierwohl* wurde im Vorfeld der Antragstellung eine Internetseite ins Netz gestellt (www.tierwohl.niedersachsen.de). Dort sind allgemeine und spezifische Informationen zur Förderung, die Antragsformulare, ein Frage-Antworten-Katalog sowie Merkblätter dargestellt. Daneben erfolgten mehrere Veröffentlichungen in der Fachpresse.

Zur Untermaßnahme 16.9 *Transparenz schaffen* – von der Ladentheke bis zum Erzeuger wurde auf den Internetseiten des ML, der Bewilligungsstelle und der zentralen Koordinierungsstelle Ende 2015 der voraussichtliche Antragsbeginn veröffentlicht (wird derzeit überarbeitet).

Kontinuierlich nach Verfahrensstand erfolgen Internet-Aktualisierungen der Seite der LWK zur Förderung von Projekten zur *Verarbeitung und Vermarktung* (VuV) landwirtschaftlicher Erzeugnisse. Zu finden sind hier u. a. die Richtlinie, Eckpfeiler des Förderprogrammes und Antragsvordrucke. Zielgruppe sind potentielle AntragstellerInnen, BeraterInnen sowie Institutionen. Das neue Regionalportal der Landesregierung Niedersachsen enthält unter der Rubrik „Was wird gefördert/ Investitions-förderung“ einen kurzen Text, der u. a. über die aktuelle Richtlinie informiert. Auch wird auf die Internetseite der LWK zur Förderung der Verarbeitung und Vermarktung verwiesen.

Das ML hat nach Inkrafttreten der *ZILE*-Richtlinie am 19.08.2015 seinen Internetauftritt an die neuen Regelungen angepasst und freigeschaltet. Wichtige Unterlagen wie der Richtlinienentwurf, der Antragsvordruck usw. stehen bereit. Die Ämter für regionale Landesentwicklung haben die Maßnahmenbeschreibung ebenfalls angepasst und auf die Homepage des ML verlinkt.

Informationen zu elektronischer/internetbasierter Kommunikation mit AntragstellerInnen

Ab 2016 wird das Antrags- und Bewilligungsverfahren im Rahmen des Agrarinvestitionsförderprogramms digital durchgeführt. Das Modul für die Antragstellung wird auf der Homepage der LWK bereitgestellt (Antragszeitraum 25.04.-12.05.2016). Die digitalen Antragsunterlagen müssen per USB-Stick bei der LWK eingereicht werden, da eine online-Antragstellung nicht möglich ist.

Auszahlungsanträge im Rahmen der Ausgleichszulage, der Agrarumwelt- und Klimamaßnahme, der Maßnahme Tierwohl sowie des Ökologischen Landbaus sind Teil des Sammelantrages (ANDI) und werden überwiegend elektronisch gestellt (z. T. zzgl. digitaler Schlagskizzen).

Antragsunterlagen im Rahmen der Teilmaßnahme 16.1 EIP Agri können von der Homepage der Bewilligungsbehörde heruntergeladen werden.

Informationen und Vordrucke in Zusammenhang mit M02 Förderung der einzelbetrieblichen Beratung können auf den entsprechenden Seiten der Bewilligungsbehörde eingesehen und ggf. heruntergeladen werden.

Vordrucke für Antragstellungen, Hinweisblätter und weiterführende Informationen hinsichtlich der Gewässerschutzberatung können auf den entsprechenden Seiten der Bewilligungsbehörde eingesehen und ggf. heruntergeladen werden.

Bezüglich der Teilmaßnahmen 5.1 Hochwasserschutz/ Küstenschutz (Bremen) und 7.6 FGE, SEE, ÜKW ist beabsichtigt, ein elektronisch ausfüllbares Antragsformular zu erstellen. Für die Teilmaßnahme 16.7 LaGE existiert bereits ein elektronisch ausfüllbares Antragsformular.

Zu M19 Leader sind im Internet ein Antragsvordruck, Infomaterial sowie Richtlinien abrufbar.

Auf der Internetseite der LWK Niedersachsen zur Förderung der Verarbeitung und Vermarktung besteht die Möglichkeit per Download aktuelle Antragsvordrucke sowie Merkblätter und auch Vordrucke für erforderliche weitere Antragsunterlagen zu erhalten.

Die Antragsvordrucke für die Maßnahmen Flurbereinigung, Flächenmanagement für Klima und Umwelt, Dorfentwicklungspläne und Dorfentwicklung, Basisdienstleistungen, Tourismus, Kulturerbe sowie ILE-Regionalmanagement sind als ausfüllbare pdf-Dokumente auf der Homepage des ML abrufbar. Auf den Homepages der Ämter für regionale Landesentwicklung als Bewilligungsstellen besteht eine Verlinkung zu den Antragsvordrucken auf der ML-Seite.

5. ZUR ERFÜLLUNG DER EX-ANTE-KONDITIONALITÄTEN ERGRIFFENE MASSNAHMEN

5.a) Nicht erfüllte Kriterien der allgemeinen Ex-ante-Konditionalitäten

Allgemeine Ex-ante-Konditionalität	Kriterium
------------------------------------	-----------

5.b) Zur Erfüllung der geltenden allgemeinen Ex-ante-Konditionalitäten ergriffene Maßnahmen

Allgemeine Ex-ante-Konditionalität	Kriterium	Zu ergreifende Maßnahmen	Frist	Für die Erfüllung zuständige Stelle	Ergriffene Maßnahmen	Datum der Verwirklichung der Maßnahme	Standpunkt der Kommission	Anmerkungen
------------------------------------	-----------	--------------------------	-------	-------------------------------------	----------------------	---------------------------------------	---------------------------	-------------

5.c) Nicht erfüllte Kriterien der thematischen Ex-ante-Konditionalitäten

Priority-linked ex-ante conditionality	Kriterium
--	-----------

5.d) Zur Erfüllung der geltenden thematischen Ex-ante-Konditionalitäten ergriffene Maßnahmen

Priority-linked ex-ante conditionality	Kriterium	Zu ergreifende Maßnahmen	Frist	Für die Erfüllung zuständige Stelle	Ergriffene Maßnahmen	Datum der Verwirklichung der Maßnahme	Standpunkt der Kommission	Anmerkungen
--	-----------	--------------------------	-------	-------------------------------------	----------------------	---------------------------------------	---------------------------	-------------

5.e) Zusätzliche Informationen (optional) zur Ergänzung der Angaben in der Tabelle „ergriffene Maßnahmen“

--

6. BESCHREIBUNG DER UMSETZUNG VON TEILPROGRAMMEN

Dieser Abschnitt gilt nur für den/die jährl. Durchführungsbericht(e) 2016, 2018

7. ASSESSMENT OF THE INFORMATION AND PROGRESS TOWARDS ACHIEVING THE OBJECTIVES OF THE PROGRAMME

Dieser Abschnitt gilt nur für den/die jährl. Durchführungsbericht(e) 2016, 2018

8. IMPLEMENTATION OF ACTIONS TO TAKE INTO ACCOUNT THE PRINCIPLES SET OUT IN ARTICLES 5, 7 AND 8 OF REGULATION (EU) No 1303/2013

Dieser Abschnitt gilt nur für den/die jährl. Durchführungsbericht(e) 2016, 2018

8.a) Förderung der Gleichbehandlung von Mann und Frau sowie Nichtdiskriminierung (Artikel 7 der Verordnung (EU) Nr. 1303/2013)

8.b) Nachhaltige Entwicklung (Artikel 8 der Verordnung (EU) Nr. 1303/2013)

8.c) Rolle der Partner gemäß Artikel 5 der Verordnung (EU) Nr. 1303/2013 bei der Durchführung des Programms

9. FORTSCHRITTE BEI DER SICHERSTELLUNG EINES INTEGRIERTEN KONZEPTS FÜR DEN EINSATZ DES ELER UND ANDERER FINANZINSTRUMENTE DER UNION

Dieser Abschnitt gilt nur für den/die jährl. Durchführungsbericht(e) 2018

10. REPORT ON IMPLEMENTATION OF FINANCIAL INSTRUMENTS (ARTICLE 46 OF REGULATION (EU) No 1303/2013)

Anhang

11. ENCODING TABLES FOR COMMON AND PROGRAMME-SPECIFIC INDICATORS AND QUANTIFIED TARGET VALUES

11.a) Tabelle A: Mittelbindungen, aufgeschlüsselt nach Maßnahme und Schwerpunktbereich

Maßnahme	Teilmaßnahme	Priorität	Schwerpunktbereich	Öffentliche Ausgaben insgesamt
M01		P2	2A	
M01		P4		34.618.331,21
M01				34.618.331,21
M02		P2	2A	
M02				0,00
M04		P2	2A	33.735.916,16
M04		P4		
M04		P5	5B	8.628.060,65
M04		P5	5E	
M04				42.363.976,81
M05		P3	3B	12.786.824,63
M05				12.786.824,63
M07		P4		
M07		P6	6B	18.950.977,80
M07		P6	6C	
M07				18.950.977,80
M10		P4		38.215.355,17
M10		P5	5D	10.763.634,93
M10				48.978.990,10
M11		P4		14.403.084,97
M11				14.403.084,97
M13		P4		16.879.755,21
M13				16.879.755,21
M14		P3	3A	2.208.776,50
M14				2.208.776,50
M16		P2	2A	
M16		P4		

M16		P6	6B	9.809.498,83
M16				9.809.498,83
M19	19.1 – Vorbereitende Unterstützung	P6	6B	2.159.833,75
M19	19.1 – Vorbereitende Unterstützung			14.654.741,57
	19.2 – Förderung für die Durchführung der Vorhaben im Rahmen der von der örtlichen Bevölkerung betriebenen Strategie für lokale Entwicklung			
	19.3 – Vorbereitung und Durchführung von Kooperationsmaßnahmen der lokalen Aktionsgruppe			
	19.4 – Förderung für die laufenden Kosten und die Aktivierung			
M19	19.2 – Förderung für die Durchführung der Vorhaben im Rahmen der von der örtlichen Bevölkerung betriebenen Strategie für lokale Entwicklung	P6	6B	0,00
M19	19.3 – Vorbereitung und Durchführung von Kooperationsmaßnahmen der lokalen Aktionsgruppe	P6	6B	0,00
M19	19.4 – Förderung für die laufenden Kosten und die Aktivierung	P6	6B	12.494.907,82
M20				3.566.845,92

11.b) Tabelle B: Realisierte Output-Indikatoren, aufgeschlüsselt nach Maßnahme und Schwerpunktbereich

11.b1) Tabelle B1: Realisierte Outputs (jährl. Durchführungsbericht) – KUMULIERT

11.b1.a) M01 – Wissenstransfer und Informationsmaßnahmen (Artikel 14)

Maßnahme	Teilmaßnahme	Indikator	Priorität	Schwerpunktbereich	B1: erzielter Output (2014 – Jahr N kumuliert)
M01		O1 - Öffentliche Ausgaben insgesamt	P2	2A	
M01		O1 - Öffentliche Ausgaben insgesamt	P4		
M01		O1 - Öffentliche Ausgaben insgesamt			0,00
M01	1.1 – Unterstützung für Maßnahmen der Berufsbildung und des Erwerbs von Qualifikationen	O1 - Öffentliche Ausgaben insgesamt	P2	2A	
M01	1.1 – Unterstützung für Maßnahmen der Berufsbildung und des Erwerbs von Qualifikationen	O1 - Öffentliche Ausgaben insgesamt	P4		
M01	1.1 – Unterstützung für Maßnahmen der Berufsbildung und des Erwerbs von Qualifikationen	O1 - Öffentliche Ausgaben insgesamt			0,00
M01	1.1 – Unterstützung für Maßnahmen der Berufsbildung und des Erwerbs von Qualifikationen	O3 - Anzahl der geförderten Maßnahmen/Vorhaben	P2	2A	
M01	1.1 – Unterstützung für Maßnahmen der Berufsbildung und des Erwerbs von Qualifikationen	O3 - Anzahl der geförderten Maßnahmen/Vorhaben	P4		
M01	1.1 – Unterstützung für Maßnahmen der Berufsbildung und des Erwerbs von Qualifikationen	O3 - Anzahl der geförderten Maßnahmen/Vorhaben			0,00
M01	1.1 – Unterstützung für Maßnahmen der Berufsbildung und des Erwerbs von Qualifikationen	O11 - Zahl der Schulungstage	P2	2A	
M01	1.1 – Unterstützung für Maßnahmen der Berufsbildung und des Erwerbs von Qualifikationen	O11 - Zahl der Schulungstage	P4		
M01	1.1 – Unterstützung für Maßnahmen der Berufsbildung und des Erwerbs von Qualifikationen	O11 - Zahl der Schulungstage			0,00
M01	1.1 – Unterstützung für Maßnahmen der Berufsbildung und des Erwerbs von Qualifikationen	O12 - Zahl der Schulungsteilnehmer	P2	2A	
M01	1.1 – Unterstützung für Maßnahmen der Berufsbildung und des Erwerbs von Qualifikationen	O12 - Zahl der Schulungsteilnehmer	P4		
M01	1.1 – Unterstützung für Maßnahmen der Berufsbildung und des Erwerbs von Qualifikationen	O12 - Zahl der Schulungsteilnehmer			0,00
M01	1.2 – Förderung für Demonstrationstätigkeiten und Informationsmaßnahmen	O3 - Anzahl der geförderten Maßnahmen/Vorhaben	P2	2A	

M01	1.2 – Förderung für Demonstrationstätigkeiten und Informationsmaßnahmen	O3 - Anzahl der geförderten Maßnahmen/Vorhaben	P4		
M01	1.2 – Förderung für Demonstrationstätigkeiten und Informationsmaßnahmen	O3 - Anzahl der geförderten Maßnahmen/Vorhaben			0,00
M01	1.3 – Unterstützung für kurzzeitigen Austausch des land- und forstwirtschaftlichen Managements sowie für den Besuch land- und forstwirtschaftlicher Betriebe	O3 - Anzahl der geförderten Maßnahmen/Vorhaben	P2	2A	
M01	1.3 – Unterstützung für kurzzeitigen Austausch des land- und forstwirtschaftlichen Managements sowie für den Besuch land- und forstwirtschaftlicher Betriebe	O3 - Anzahl der geförderten Maßnahmen/Vorhaben	P4		
M01	1.3 – Unterstützung für kurzzeitigen Austausch des land- und forstwirtschaftlichen Managements sowie für den Besuch land- und forstwirtschaftlicher Betriebe	O3 - Anzahl der geförderten Maßnahmen/Vorhaben			0,00

11.b1.b) M02 – Beratungs-, Betriebsführungs- und Vertretungsdienste (Artikel 15)

Maßnahme	Teilmaßnahme	Indikator	Priorität	Schwerpunktbereich	B1: erzielter Output (2014 – Jahr N kumuliert)
M02		O1 - Öffentliche Ausgaben insgesamt	P2	2A	
M02		O1 - Öffentliche Ausgaben insgesamt			
M02	2.1 – Unterstützung bei der Inanspruchnahme von Beratungsdiensten	O3 - Anzahl der geförderten Maßnahmen/Vorhaben	P2	2A	
M02	2.1 – Unterstützung bei der Inanspruchnahme von Beratungsdiensten	O3 - Anzahl der geförderten Maßnahmen/Vorhaben			
M02	2.1 – Unterstützung bei der Inanspruchnahme von Beratungsdiensten	O13 - Zahl der Begünstigten, die beraten wurden	P2	2A	
M02	2.1 – Unterstützung bei der Inanspruchnahme von Beratungsdiensten	O13 - Zahl der Begünstigten, die beraten wurden			
M02	2.2 – Unterstützung für den Aufbau von Betriebsführungs-, Vertretungs- und Beratungsdiensten für landwirtschaftliche Betriebe sowie von Beratungsdiensten für forstwirtschaftliche Betriebe	O3 - Anzahl der geförderten Maßnahmen/Vorhaben	P2	2A	
M02	2.2 – Unterstützung für den Aufbau von Betriebsführungs-, Vertretungs- und Beratungsdiensten für landwirtschaftliche Betriebe sowie von Beratungsdiensten für forstwirtschaftliche Betriebe	O3 - Anzahl der geförderten Maßnahmen/Vorhaben			
M02	2.3 – Unterstützung für die Schulung von Beratern	O3 - Anzahl der geförderten Maßnahmen/Vorhaben	P2	2A	
M02	2.3 – Unterstützung für die Schulung von Beratern	O3 - Anzahl der geförderten Maßnahmen/Vorhaben			
M02	2.3 – Unterstützung für die Schulung von Beratern	O14 - Zahl der geschulten Berater	P2	2A	
M02	2.3 – Unterstützung für die Schulung von Beratern	O14 - Zahl der geschulten Berater			

11.b1.c) M04 – Investitionen in materielle Vermögenswerte (Artikel 17)

Maßnahme	Teilmaßnahme	Indikator	Dimension 1	Priorität	Schwerpunktbereich	B1: erzielter Output (2014 – Jahr N kumuliert)
M04		O1 - Öffentliche Ausgaben insgesamt		P2	2A	390.227,60
M04		O1 - Öffentliche Ausgaben insgesamt		P4		0,00
M04		O1 - Öffentliche Ausgaben insgesamt		P5	5B	1.283.063,92
M04		O1 - Öffentliche Ausgaben insgesamt		P5	5E	0,00
M04		O1 - Öffentliche Ausgaben insgesamt				1.673.291,52
M04		O1 - Öffentliche Ausgaben insgesamt	davon FI	P2	2A	
M04		O1 - Öffentliche Ausgaben insgesamt	davon FI	P4		
M04		O1 - Öffentliche Ausgaben insgesamt	davon FI	P5	5B	
M04		O1 - Öffentliche Ausgaben insgesamt	davon FI	P5	5E	
M04		O1 - Öffentliche Ausgaben insgesamt	davon FI			0,00
M04		O2 - Gesamtinvestitionen		P2	2A	1.972.562,76
M04		O2 - Gesamtinvestitionen		P4		
M04		O2 - Gesamtinvestitionen		P5	5B	5.128.340,90
M04		O2 - Gesamtinvestitionen		P5	5E	
M04		O2 - Gesamtinvestitionen				7.100.903,66
M04		O3 - Anzahl der geförderten Maßnahmen/Vorhaben	davon FI	P2	2A	
M04		O3 - Anzahl der geförderten Maßnahmen/Vorhaben	davon FI	P4		
M04		O3 - Anzahl der geförderten Maßnahmen/Vorhaben	davon FI	P5	5B	
M04		O3 - Anzahl der geförderten Maßnahmen/Vorhaben	davon FI	P5	5E	
M04		O3 - Anzahl der geförderten Maßnahmen/Vorhaben	davon FI			0,00
M04	4.1 – Unterstützung für Investitionen in landwirtschaftliche Betriebe	O1 - Öffentliche Ausgaben insgesamt		P2	2A	390.227,60
M04	4.1 – Unterstützung für Investitionen in landwirtschaftliche Betriebe	O1 - Öffentliche Ausgaben insgesamt		P4		
M04	4.1 – Unterstützung für Investitionen in landwirtschaftliche Betriebe	O1 - Öffentliche Ausgaben insgesamt		P5	5B	

M04	4.1 – Unterstützung für Investitionen in landwirtschaftliche Betriebe	O1 - Öffentliche Ausgaben insgesamt		P5	5E	
M04	4.1 – Unterstützung für Investitionen in landwirtschaftliche Betriebe	O1 - Öffentliche Ausgaben insgesamt				390.227,60
M04	4.1 – Unterstützung für Investitionen in landwirtschaftliche Betriebe	O3 - Anzahl der geförderten Maßnahmen/Vorhaben		P2	2A	23,00
M04	4.1 – Unterstützung für Investitionen in landwirtschaftliche Betriebe	O3 - Anzahl der geförderten Maßnahmen/Vorhaben		P4		
M04	4.1 – Unterstützung für Investitionen in landwirtschaftliche Betriebe	O3 - Anzahl der geförderten Maßnahmen/Vorhaben		P5	5B	
M04	4.1 – Unterstützung für Investitionen in landwirtschaftliche Betriebe	O3 - Anzahl der geförderten Maßnahmen/Vorhaben		P5	5E	
M04	4.1 – Unterstützung für Investitionen in landwirtschaftliche Betriebe	O3 - Anzahl der geförderten Maßnahmen/Vorhaben				23,00
M04	4.1 – Unterstützung für Investitionen in landwirtschaftliche Betriebe	O4 - Zahl der unterstützen Betriebe/Begünstigten		P2	2A	21,00
M04	4.1 – Unterstützung für Investitionen in landwirtschaftliche Betriebe	O4 - Zahl der unterstützen Betriebe/Begünstigten		P4		
M04	4.1 – Unterstützung für Investitionen in landwirtschaftliche Betriebe	O4 - Zahl der unterstützen Betriebe/Begünstigten		P5	5B	
M04	4.1 – Unterstützung für Investitionen in landwirtschaftliche Betriebe	O4 - Zahl der unterstützen Betriebe/Begünstigten		P5	5E	
M04	4.1 – Unterstützung für Investitionen in landwirtschaftliche Betriebe	O4 - Zahl der unterstützen Betriebe/Begünstigten				21,00
M04	4.1 – Unterstützung für Investitionen in landwirtschaftliche Betriebe	O4 - Zahl der unterstützen Betriebe/Begünstigten	davon FI	P2	2A	
M04	4.1 – Unterstützung für Investitionen in landwirtschaftliche Betriebe	O4 - Zahl der unterstützen Betriebe/Begünstigten	davon FI	P4		
M04	4.1 – Unterstützung für Investitionen in landwirtschaftliche Betriebe	O4 - Zahl der unterstützen Betriebe/Begünstigten	davon FI	P5	5B	
M04	4.1 – Unterstützung für Investitionen in landwirtschaftliche Betriebe	O4 - Zahl der unterstützen Betriebe/Begünstigten	davon FI	P5	5E	
M04	4.1 – Unterstützung für Investitionen in landwirtschaftliche Betriebe	O4 - Zahl der unterstützen Betriebe/Begünstigten	davon FI			0,00
M04	4.2 – Unterstützung für Investitionen in die Verarbeitung/Vermarktung und/oder Entwicklung von landwirtschaftlichen Erzeugnissen	O1 - Öffentliche Ausgaben insgesamt		P2	2A	
M04	4.2 – Unterstützung für Investitionen in die Verarbeitung/Vermarktung und/oder Entwicklung von landwirtschaftlichen Erzeugnissen	O1 - Öffentliche Ausgaben insgesamt		P4		
M04	4.2 – Unterstützung für Investitionen in die Verarbeitung/Vermarktung und/oder Entwicklung von landwirtschaftlichen Erzeugnissen	O1 - Öffentliche Ausgaben insgesamt		P5	5B	1.283.063,92

M04	4.2 – Unterstützung für Investitionen in die Verarbeitung/Vermarktung und/oder Entwicklung von landwirtschaftlichen Erzeugnissen	O1 - Öffentliche Ausgaben insgesamt		P5	5E	
M04	4.2 – Unterstützung für Investitionen in die Verarbeitung/Vermarktung und/oder Entwicklung von landwirtschaftlichen Erzeugnissen	O1 - Öffentliche Ausgaben insgesamt				1.283.063,92
M04	4.2 – Unterstützung für Investitionen in die Verarbeitung/Vermarktung und/oder Entwicklung von landwirtschaftlichen Erzeugnissen	O3 - Anzahl der geförderten Maßnahmen/Vorhaben		P2	2A	
M04	4.2 – Unterstützung für Investitionen in die Verarbeitung/Vermarktung und/oder Entwicklung von landwirtschaftlichen Erzeugnissen	O3 - Anzahl der geförderten Maßnahmen/Vorhaben		P4		
M04	4.2 – Unterstützung für Investitionen in die Verarbeitung/Vermarktung und/oder Entwicklung von landwirtschaftlichen Erzeugnissen	O3 - Anzahl der geförderten Maßnahmen/Vorhaben		P5	5B	6,00
M04	4.2 – Unterstützung für Investitionen in die Verarbeitung/Vermarktung und/oder Entwicklung von landwirtschaftlichen Erzeugnissen	O3 - Anzahl der geförderten Maßnahmen/Vorhaben		P5	5E	
M04	4.2 – Unterstützung für Investitionen in die Verarbeitung/Vermarktung und/oder Entwicklung von landwirtschaftlichen Erzeugnissen	O3 - Anzahl der geförderten Maßnahmen/Vorhaben				6,00
M04	4.3 – Förderung für Investitionen in Infrastrukturen in Verbindung mit der Entwicklung, Modernisierung und Anpassung der Landwirtschaft und der Forstwirtschaft	O1 - Öffentliche Ausgaben insgesamt		P2	2A	
M04	4.3 – Förderung für Investitionen in Infrastrukturen in Verbindung mit der Entwicklung, Modernisierung und Anpassung der Landwirtschaft und der Forstwirtschaft	O1 - Öffentliche Ausgaben insgesamt		P4		
M04	4.3 – Förderung für Investitionen in Infrastrukturen in Verbindung mit der Entwicklung, Modernisierung und Anpassung der Landwirtschaft und der Forstwirtschaft	O1 - Öffentliche Ausgaben insgesamt		P5	5B	
M04	4.3 – Förderung für Investitionen in Infrastrukturen in Verbindung mit der Entwicklung, Modernisierung und Anpassung der Landwirtschaft und der Forstwirtschaft	O1 - Öffentliche Ausgaben insgesamt		P5	5E	
M04	4.3 – Förderung für Investitionen in Infrastrukturen in Verbindung mit der	O1 - Öffentliche Ausgaben insgesamt				0,00

	Entwicklung, Modernisierung und Anpassung der Landwirtschaft und der Forstwirtschaft					
M04	4.3 – Förderung für Investitionen in Infrastrukturen in Verbindung mit der Entwicklung, Modernisierung und Anpassung der Landwirtschaft und der Forstwirtschaft	O3 - Anzahl der geförderten Maßnahmen/Vorhaben		P2	2A	
M04	4.3 – Förderung für Investitionen in Infrastrukturen in Verbindung mit der Entwicklung, Modernisierung und Anpassung der Landwirtschaft und der Forstwirtschaft	O3 - Anzahl der geförderten Maßnahmen/Vorhaben		P4		
M04	4.3 – Förderung für Investitionen in Infrastrukturen in Verbindung mit der Entwicklung, Modernisierung und Anpassung der Landwirtschaft und der Forstwirtschaft	O3 - Anzahl der geförderten Maßnahmen/Vorhaben		P5	5B	
M04	4.3 – Förderung für Investitionen in Infrastrukturen in Verbindung mit der Entwicklung, Modernisierung und Anpassung der Landwirtschaft und der Forstwirtschaft	O3 - Anzahl der geförderten Maßnahmen/Vorhaben		P5	5E	
M04	4.3 – Förderung für Investitionen in Infrastrukturen in Verbindung mit der Entwicklung, Modernisierung und Anpassung der Landwirtschaft und der Forstwirtschaft	O3 - Anzahl der geförderten Maßnahmen/Vorhaben				0,00
M04	4.4 – Unterstützung für nichtproduktive Investitionen im Zusammenhang mit der Verwirklichung der Agrarumwelt- und Klimaziele	O1 - Öffentliche Ausgaben insgesamt		P2	2A	
M04	4.4 – Unterstützung für nichtproduktive Investitionen im Zusammenhang mit der Verwirklichung der Agrarumwelt- und Klimaziele	O1 - Öffentliche Ausgaben insgesamt		P4		
M04	4.4 – Unterstützung für nichtproduktive Investitionen im Zusammenhang mit der Verwirklichung der Agrarumwelt- und Klimaziele	O1 - Öffentliche Ausgaben insgesamt		P5	5B	
M04	4.4 – Unterstützung für nichtproduktive Investitionen im Zusammenhang mit der Verwirklichung der Agrarumwelt- und Klimaziele	O1 - Öffentliche Ausgaben insgesamt		P5	5E	
M04	4.4 – Unterstützung für nichtproduktive Investitionen im Zusammenhang mit der Verwirklichung der Agrarumwelt- und Klimaziele	O1 - Öffentliche Ausgaben insgesamt				0,00
M04	4.4 – Unterstützung für nichtproduktive Investitionen im Zusammenhang mit der	O3 - Anzahl der geförderten Maßnahmen/Vorhaben		P2	2A	

	Verwirklichung der Agrarumwelt- und Klimaziele					
M04	4.4 – Unterstützung für nichtproduktive Investitionen im Zusammenhang mit der Verwirklichung der Agrarumwelt- und Klimaziele	O3 - Anzahl der geförderten Maßnahmen/Vorhaben		P4		
M04	4.4 – Unterstützung für nichtproduktive Investitionen im Zusammenhang mit der Verwirklichung der Agrarumwelt- und Klimaziele	O3 - Anzahl der geförderten Maßnahmen/Vorhaben		P5	5B	
M04	4.4 – Unterstützung für nichtproduktive Investitionen im Zusammenhang mit der Verwirklichung der Agrarumwelt- und Klimaziele	O3 - Anzahl der geförderten Maßnahmen/Vorhaben		P5	5E	
M04	4.4 – Unterstützung für nichtproduktive Investitionen im Zusammenhang mit der Verwirklichung der Agrarumwelt- und Klimaziele	O3 - Anzahl der geförderten Maßnahmen/Vorhaben				0,00

11.b1.d) M05 – Wiederaufbau von durch Naturkatastrophen geschädigtem landwirtschaftlichem Produktionspotenzial sowie Einführung geeigneter vorbeugender Maßnahmen (Artikel 18)

Maßnahme	Teilmaßnahme	Indikator	Dimension 1	Priorität	Schwerpunktbereich	B1: erzielter Output (2014 – Jahr N kumuliert)
M05		O1 - Öffentliche Ausgaben insgesamt		P3	3B	
M05		O1 - Öffentliche Ausgaben insgesamt				
M05		O2 - Gesamtinvestitionen		P3	3B	
M05		O2 - Gesamtinvestitionen				
M05	5.1 – Förderung für Investitionen in vorbeugende Maßnahmen zur Verringerung der Folgen von wahrscheinlichen Naturkatastrophen, widrigen Witterungsverhältnissen und Katastrophenereignissen	O4 - Zahl der unterstützen Betriebe/Begünstigten	Betriebsinhaber/-leiter	P3	3B	
M05	5.1 – Förderung für Investitionen in vorbeugende Maßnahmen zur Verringerung der Folgen von wahrscheinlichen Naturkatastrophen, widrigen Witterungsverhältnissen und Katastrophenereignissen	O4 - Zahl der unterstützen Betriebe/Begünstigten	Betriebsinhaber/-leiter			
M05	5.1 – Förderung für Investitionen in vorbeugende Maßnahmen zur Verringerung der Folgen von wahrscheinlichen Naturkatastrophen, widrigen Witterungsverhältnissen und Katastrophenereignissen	O4 - Zahl der unterstützen Betriebe/Begünstigten	sonstige (öffentliche Einrichtungen)	P3	3B	
M05	5.1 – Förderung für Investitionen in vorbeugende Maßnahmen zur Verringerung der Folgen von wahrscheinlichen Naturkatastrophen, widrigen Witterungsverhältnissen und Katastrophenereignissen	O4 - Zahl der unterstützen Betriebe/Begünstigten	sonstige (öffentliche Einrichtungen)			
M05	5.2 – Förderung für Investitionen zum Wiederaufbau von durch Naturkatastrophen, widrige Witterungsverhältnisse und Katastrophenereignisse geschädigten landwirtschaftlichen Flächen und geschädigtem landwirtschaftlichem Produktionspotenzial	O4 - Zahl der unterstützen Betriebe/Begünstigten	Betriebsinhaber/-leiter	P3	3B	
M05	5.2 – Förderung für Investitionen zum	O4 - Zahl der unterstützen	Betriebsinhaber/-leiter			

	Wiederaufbau von durch Naturkatastrophen, widrige Witterungsverhältnisse und Katastropheneignisse geschädigten landwirtschaftlichen Flächen und geschädigtem landwirtschaftlichem Produktionspotenzial	Betriebe/Begünstigten				
M05	5.2 – Förderung für Investitionen zum Wiederaufbau von durch Naturkatastrophen, widrige Witterungsverhältnisse und Katastropheneignisse geschädigten landwirtschaftlichen Flächen und geschädigtem landwirtschaftlichem Produktionspotenzial	O4 - Zahl der unterstützen Betriebe/Begünstigten	sonstige (öffentliche Einrichtungen)	P3	3B	
M05	5.2 – Förderung für Investitionen zum Wiederaufbau von durch Naturkatastrophen, widrige Witterungsverhältnisse und Katastropheneignisse geschädigten landwirtschaftlichen Flächen und geschädigtem landwirtschaftlichem Produktionspotenzial	O4 - Zahl der unterstützen Betriebe/Begünstigten	sonstige (öffentliche Einrichtungen)			

11.b1.e) M07 – Basisdienstleistungen und Dorferneuerung in ländlichen Gebieten (Artikel 20)

Maßnahme	Teilmaßnahme	Indikator	Dimension 1	Priorität	Schwerpunktbereich	B1: erzielter Output (2014 – Jahr N kumuliert)
M07		O1 - Öffentliche Ausgaben insgesamt		P4		
M07		O1 - Öffentliche Ausgaben insgesamt		P6	6B	
M07		O1 - Öffentliche Ausgaben insgesamt		P6	6C	
M07		O1 - Öffentliche Ausgaben insgesamt				
M07		O1 - Öffentliche Ausgaben insgesamt	davon FI	P4		
M07		O1 - Öffentliche Ausgaben insgesamt	davon FI	P6	6B	
M07		O1 - Öffentliche Ausgaben insgesamt	davon FI	P6	6C	
M07		O1 - Öffentliche Ausgaben insgesamt	davon FI			
M07		O3 - Anzahl der geförderten Maßnahmen/Vorhaben	davon FI	P4		
M07		O3 - Anzahl der geförderten Maßnahmen/Vorhaben	davon FI	P6	6B	
M07		O3 - Anzahl der geförderten Maßnahmen/Vorhaben	davon FI	P6	6C	
M07		O3 - Anzahl der geförderten Maßnahmen/Vorhaben	davon FI			
M07	7.1 – Unterstützung für die Ausarbeitung und Aktualisierung von Plänen für die Entwicklung der Gemeinden und Dörfer in ländlichen Gebieten und ihrer Basisdienstleistungen sowie von Plänen zum Schutz und zur Bewirtschaftung von Natura-2000-Gebieten und sonstigen Gebieten mit hohem Naturschutzwert	O1 - Öffentliche Ausgaben insgesamt		P4		
	7.6 - Förderung für Studien und Investitionen im Zusammenhang mit der Erhaltung, Wiederherstellung und Verbesserung des kulturellen und natürlichen Erbes von Dörfern, ländlichen Landschaften und Gebieten mit hohem Naturwert, einschließlich der dazugehörigen sozio-ökonomischen Aspekte, sowie Maßnahmen zur Förderung des Umweltbewusstseins					
M07	7.1 – Unterstützung für die Ausarbeitung und Aktualisierung von Plänen für die	O1 - Öffentliche Ausgaben insgesamt		P6	6B	

	<p>Entwicklung der Gemeinden und Dörfer in ländlichen Gebieten und ihrer Basisdienstleistungen sowie von Plänen zum Schutz und zur Bewirtschaftung von Natura-2000-Gebieten und sonstigen Gebieten mit hohem Naturschutzwert</p> <p>7.6 - Förderung für Studien und Investitionen im Zusammenhang mit der Erhaltung, Wiederherstellung und Verbesserung des kulturellen und natürlichen Erbes von Dörfern, ländlichen Landschaften und Gebieten mit hohem Naturwert, einschließlich der dazugehörigen sozio-ökonomischen Aspekte, sowie Maßnahmen zur Förderung des Umweltbewusstseins</p>					
M07	<p>7.1 – Unterstützung für die Ausarbeitung und Aktualisierung von Plänen für die Entwicklung der Gemeinden und Dörfer in ländlichen Gebieten und ihrer Basisdienstleistungen sowie von Plänen zum Schutz und zur Bewirtschaftung von Natura-2000-Gebieten und sonstigen Gebieten mit hohem Naturschutzwert</p> <p>7.6 - Förderung für Studien und Investitionen im Zusammenhang mit der Erhaltung, Wiederherstellung und Verbesserung des kulturellen und natürlichen Erbes von Dörfern, ländlichen Landschaften und Gebieten mit hohem Naturwert, einschließlich der dazugehörigen sozio-ökonomischen Aspekte, sowie Maßnahmen zur Förderung des Umweltbewusstseins</p>	O1 - Öffentliche Ausgaben insgesamt		P6	6C	
M07	<p>7.1 – Unterstützung für die Ausarbeitung und Aktualisierung von Plänen für die Entwicklung der Gemeinden und Dörfer in ländlichen Gebieten und ihrer Basisdienstleistungen sowie von Plänen zum Schutz und zur Bewirtschaftung von Natura-2000-Gebieten und sonstigen Gebieten mit hohem Naturschutzwert</p> <p>7.6 - Förderung für Studien und Investitionen im Zusammenhang mit der Erhaltung, Wiederherstellung und Verbesserung des kulturellen und natürlichen Erbes von Dörfern, ländlichen Landschaften und Gebieten mit hohem Naturwert, einschließlich der dazugehörigen sozio-ökonomischen Aspekte, sowie Maßnahmen zur Förderung des Umweltbewusstseins</p>	O1 - Öffentliche Ausgaben insgesamt				
M07	7.1 – Unterstützung für die Ausarbeitung und Aktualisierung von Plänen für die	O3 - Anzahl der geförderten Maßnahmen/Vorhaben	Pläne zur Bewirtschaftung von Natura-2000-Gebieten/Gebieten mit hohem	P4		

	Entwicklung der Gemeinden und Dörfer in ländlichen Gebieten und ihrer Basisdienstleistungen sowie von Plänen zum Schutz und zur Bewirtschaftung von Natura-2000-Gebieten und sonstigen Gebieten mit hohem Naturschutzwert		Naturschutzwert			
M07	7.1 – Unterstützung für die Ausarbeitung und Aktualisierung von Plänen für die Entwicklung der Gemeinden und Dörfer in ländlichen Gebieten und ihrer Basisdienstleistungen sowie von Plänen zum Schutz und zur Bewirtschaftung von Natura-2000-Gebieten und sonstigen Gebieten mit hohem Naturschutzwert	O3 - Anzahl der geförderten Maßnahmen/Vorhaben	Pläne zur Bewirtschaftung von Natura-2000-Gebieten/Gebieten mit hohem Naturschutzwert	P6	6B	
M07	7.1 – Unterstützung für die Ausarbeitung und Aktualisierung von Plänen für die Entwicklung der Gemeinden und Dörfer in ländlichen Gebieten und ihrer Basisdienstleistungen sowie von Plänen zum Schutz und zur Bewirtschaftung von Natura-2000-Gebieten und sonstigen Gebieten mit hohem Naturschutzwert	O3 - Anzahl der geförderten Maßnahmen/Vorhaben	Pläne zur Bewirtschaftung von Natura-2000-Gebieten/Gebieten mit hohem Naturschutzwert	P6	6C	
M07	7.1 – Unterstützung für die Ausarbeitung und Aktualisierung von Plänen für die Entwicklung der Gemeinden und Dörfer in ländlichen Gebieten und ihrer Basisdienstleistungen sowie von Plänen zum Schutz und zur Bewirtschaftung von Natura-2000-Gebieten und sonstigen Gebieten mit hohem Naturschutzwert	O3 - Anzahl der geförderten Maßnahmen/Vorhaben	Pläne zur Bewirtschaftung von Natura-2000-Gebieten/Gebieten mit hohem Naturschutzwert			
M07	7.1 – Unterstützung für die Ausarbeitung und Aktualisierung von Plänen für die Entwicklung der Gemeinden und Dörfer in ländlichen Gebieten und ihrer Basisdienstleistungen sowie von Plänen zum Schutz und zur Bewirtschaftung von Natura-2000-Gebieten und sonstigen Gebieten mit hohem Naturschutzwert	O3 - Anzahl der geförderten Maßnahmen/Vorhaben	davon Dorfentwicklung	P4		
M07	7.1 – Unterstützung für die Ausarbeitung und Aktualisierung von Plänen für die Entwicklung der Gemeinden und Dörfer in ländlichen Gebieten und ihrer Basisdienstleistungen sowie von Plänen zum Schutz und zur Bewirtschaftung von Natura-2000-Gebieten und sonstigen Gebieten mit hohem Naturschutzwert	O3 - Anzahl der geförderten Maßnahmen/Vorhaben	davon Dorfentwicklung	P6	6B	
M07	7.1 – Unterstützung für die Ausarbeitung und Aktualisierung von Plänen für die Entwicklung der Gemeinden und Dörfer in ländlichen Gebieten und ihrer Basisdienstleistungen sowie von Plänen zum Schutz und zur Bewirtschaftung von Natura-	O3 - Anzahl der geförderten Maßnahmen/Vorhaben	davon Dorfentwicklung	P6	6C	

	2000-Gebieten und sonstigen Gebieten mit hohem Naturschutzwert					
M07	7.1 – Unterstützung für die Ausarbeitung und Aktualisierung von Plänen für die Entwicklung der Gemeinden und Dörfer in ländlichen Gebieten und ihrer Basisdienstleistungen sowie von Plänen zum Schutz und zur Bewirtschaftung von Natura-2000-Gebieten und sonstigen Gebieten mit hohem Naturschutzwert	O3 - Anzahl der geförderten Maßnahmen/Vorhaben	davon Dorfentwicklung			
M07	<p>7.1 – Unterstützung für die Ausarbeitung und Aktualisierung von Plänen für die Entwicklung der Gemeinden und Dörfer in ländlichen Gebieten und ihrer Basisdienstleistungen sowie von Plänen zum Schutz und zur Bewirtschaftung von Natura-2000-Gebieten und sonstigen Gebieten mit hohem Naturschutzwert</p> <p>7.2 – Unterstützung für Investitionen in die Schaffung, Verbesserung oder Ausdehnung aller Arten von kleinen Infrastrukturen, einschließlich Investitionen in erneuerbare Energien und Energieeinsparungen</p> <p>7.4 – Unterstützung für Investitionen in die Schaffung, Verbesserung oder Ausdehnung lokaler Basisdienstleistungen für die ländliche Bevölkerung, einschließlich Freizeit und Kultur, und die dazugehörige Infrastruktur</p> <p>7.5 – Unterstützung für Investitionen zur öffentlichen Verwendung in Freizeitinfrastruktur, Fremdenverkehrsinformation und kleinen touristischen Infrastrukturen</p> <p>7.6 - Förderung für Studien und Investitionen im Zusammenhang mit der Erhaltung, Wiederherstellung und Verbesserung des kulturellen und natürlichen Erbes von Dörfern, ländlichen Landschaften und Gebieten mit hohem Naturwert, einschließlich der dazugehörigen sozio-ökonomischen Aspekte, sowie Maßnahmen zur Förderung des Umweltbewusstseins</p> <p>7.7 – Unterstützung von Investitionen für die Verlagerung von Tätigkeiten und die Umgestaltung von Gebäuden oder anderen Anlagen innerhalb oder in der Nähe ländlicher Siedlungen, um die Lebensqualität oder die Umweltleistung der Siedlung zu verbessern</p> <p>7.8 – Sonstiges</p>	O15 - Personen, die von verbesserten Dienstleistungen/Infrastrukturen profitieren (IT usw.)		P4		

M07	7.1 – Unterstützung für die Ausarbeitung und Aktualisierung von Plänen für die Entwicklung der Gemeinden und Dörfer in ländlichen Gebieten und ihrer Basisdienstleistungen sowie von Plänen zum Schutz und zur Bewirtschaftung von Natura-2000-Gebieten und sonstigen Gebieten mit hohem Naturschutzwert	O15 - Personen, die von verbesserten Dienstleistungen/Infrastrukturen profitieren (IT usw.)	P6	6B	
	7.2 – Unterstützung für Investitionen in die Schaffung, Verbesserung oder Ausdehnung aller Arten von kleinen Infrastrukturen, einschließlich Investitionen in erneuerbare Energien und Energieeinsparungen				
	7.4 – Unterstützung für Investitionen in die Schaffung, Verbesserung oder Ausdehnung lokaler Basisdienstleistungen für die ländliche Bevölkerung, einschließlich Freizeit und Kultur, und die dazugehörige Infrastruktur				
	7.5 – Unterstützung für Investitionen zur öffentlichen Verwendung in Freizeitinfrasturktur, Fremdenverkehrsinformation und kleinen touristischen Infrastrukturen				
	7.6 - Förderung für Studien und Investitionen im Zusammenhang mit der Erhaltung, Wiederherstellung und Verbesserung des kulturellen und natürlichen Erbes von Dörfern, ländlichen Landschaften und Gebieten mit hohem Naturwert, einschließlich der dazugehörigen sozio-ökonomischen Aspekte, sowie Maßnahmen zur Förderung des Umweltbewusstseins				
	7.7 – Unterstützung von Investitionen für die Verlagerung von Tätigkeiten und die Umgestaltung von Gebäuden oder anderen Anlagen innerhalb oder in der Nähe ländlicher Siedlungen, um die Lebensqualität oder die Umweltleistung der Siedlung zu verbessern				
	7.8 – Sonstiges				
M07	7.1 – Unterstützung für die Ausarbeitung und Aktualisierung von Plänen für die Entwicklung der Gemeinden und Dörfer in ländlichen Gebieten und ihrer Basisdienstleistungen sowie von Plänen zum Schutz und zur Bewirtschaftung von Natura-2000-Gebieten und sonstigen Gebieten mit hohem Naturschutzwert	O15 - Personen, die von verbesserten Dienstleistungen/Infrastrukturen profitieren (IT usw.)	P6	6C	
	7.2 – Unterstützung für Investitionen in die Schaffung, Verbesserung oder Ausdehnung				

	<p>aller Arten von kleinen Infrastrukturen, einschließlich Investitionen in erneuerbare Energien und Energieeinsparungen</p> <p>7.4 – Unterstützung für Investitionen in die Schaffung, Verbesserung oder Ausdehnung lokaler Basisdienstleistungen für die ländliche Bevölkerung, einschließlich Freizeit und Kultur, und die dazugehörige Infrastruktur</p> <p>7.5 – Unterstützung für Investitionen zur öffentlichen Verwendung in Freizeitinfrastruktur, Fremdenverkehrsinformation und kleinen touristischen Infrastrukturen</p> <p>7.6 - Förderung für Studien und Investitionen im Zusammenhang mit der Erhaltung, Wiederherstellung und Verbesserung des kulturellen und natürlichen Erbes von Dörfern, ländlichen Landschaften und Gebieten mit hohem Naturwert, einschließlich der dazugehörigen sozio-ökonomischen Aspekte, sowie Maßnahmen zur Förderung des Umweltbewusstseins</p> <p>7.7 – Unterstützung von Investitionen für die Verlagerung von Tätigkeiten und die Umgestaltung von Gebäuden oder anderen Anlagen innerhalb oder in der Nähe ländlicher Siedlungen, um die Lebensqualität oder die Umweltleistung der Siedlung zu verbessern</p> <p>7.8 – Sonstiges</p>					
M07	<p>7.1 – Unterstützung für die Ausarbeitung und Aktualisierung von Plänen für die Entwicklung der Gemeinden und Dörfer in ländlichen Gebieten und ihrer Basisdienstleistungen sowie von Plänen zum Schutz und zur Bewirtschaftung von Natura-2000-Gebieten und sonstigen Gebieten mit hohem Naturschutzwert</p> <p>7.2 – Unterstützung für Investitionen in die Schaffung, Verbesserung oder Ausdehnung aller Arten von kleinen Infrastrukturen, einschließlich Investitionen in erneuerbare Energien und Energieeinsparungen</p> <p>7.4 – Unterstützung für Investitionen in die Schaffung, Verbesserung oder Ausdehnung lokaler Basisdienstleistungen für die ländliche Bevölkerung, einschließlich Freizeit und Kultur, und die dazugehörige Infrastruktur</p>	O15 - Personen, die von verbesserten Dienstleistungen/Infrastrukturen profitieren (IT usw.)				

	<p>7.5 – Unterstützung für Investitionen zur öffentlichen Verwendung in Freizeitinfrastruktur, Fremdenverkehrsinformation und kleinen touristischen Infrastrukturen</p> <p>7.6 - Förderung für Studien und Investitionen im Zusammenhang mit der Erhaltung, Wiederherstellung und Verbesserung des kulturellen und natürlichen Erbes von Dörfern, ländlichen Landschaften und Gebieten mit hohem Naturwert, einschließlich der dazugehörigen sozio-ökonomischen Aspekte, sowie Maßnahmen zur Förderung des Umweltbewusstseins</p> <p>7.7 – Unterstützung von Investitionen für die Verlagerung von Tätigkeiten und die Umgestaltung von Gebäuden oder anderen Anlagen innerhalb oder in der Nähe ländlicher Siedlungen, um die Lebensqualität oder die Umweltleistung der Siedlung zu verbessern</p> <p>7.8 – Sonstiges</p>					
M07	<p>7.2 – Unterstützung für Investitionen in die Schaffung, Verbesserung oder Ausdehnung aller Arten von kleinen Infrastrukturen, einschließlich Investitionen in erneuerbare Energien und Energieeinsparungen</p> <p>7.3 – Unterstützung für die Breitbandinfrastruktur, einschließlich ihrer Schaffung, Verbesserung und Ausdehnung, passive Breitbandinfrastruktur und Bereitstellung des Zugangs zu Breitband- und öffentlichen e-Government-Lösungen</p> <p>7.4 – Unterstützung für Investitionen in die Schaffung, Verbesserung oder Ausdehnung lokaler Basisdienstleistungen für die ländliche Bevölkerung, einschließlich Freizeit und Kultur, und die dazugehörige Infrastruktur</p> <p>7.5 – Unterstützung für Investitionen zur öffentlichen Verwendung in Freizeitinfrastruktur, Fremdenverkehrsinformation und kleinen touristischen Infrastrukturen</p> <p>7.6 - Förderung für Studien und Investitionen im Zusammenhang mit der Erhaltung, Wiederherstellung und Verbesserung des kulturellen und natürlichen Erbes von Dörfern, ländlichen Landschaften und Gebieten mit hohem Naturwert,</p>	O2 - Gesamtinvestitionen		P4		

	<p>einschließlich der dazugehörigen sozio-ökonomischen Aspekte, sowie Maßnahmen zur Förderung des Umweltbewusstseins</p> <p>7.7 – Unterstützung von Investitionen für die Verlagerung von Tätigkeiten und die Umgestaltung von Gebäuden oder anderen Anlagen innerhalb oder in der Nähe ländlicher Siedlungen, um die Lebensqualität oder die Umweltleistung der Siedlung zu verbessern</p> <p>7.8 – Sonstiges</p>					
M07	<p>7.2 – Unterstützung für Investitionen in die Schaffung, Verbesserung oder Ausdehnung aller Arten von kleinen Infrastrukturen, einschließlich Investitionen in erneuerbare Energien und Energieeinsparungen</p> <p>7.3 – Unterstützung für die Breitbandinfrastruktur, einschließlich ihrer Schaffung, Verbesserung und Ausdehnung, passive Breitbandinfrastruktur und Bereitstellung des Zugangs zu Breitband- und öffentlichen e-Government-Lösungen</p> <p>7.4 – Unterstützung für Investitionen in die Schaffung, Verbesserung oder Ausdehnung lokaler Basisdienstleistungen für die ländliche Bevölkerung, einschließlich Freizeit und Kultur, und die dazugehörige Infrastruktur</p> <p>7.5 – Unterstützung für Investitionen zur öffentlichen Verwendung in Freizeitinfrasturktur, Fremdenverkehrsinformation und kleinen touristischen Infrastrukturen</p> <p>7.6 - Förderung für Studien und Investitionen im Zusammenhang mit der Erhaltung, Wiederherstellung und Verbesserung des kulturellen und natürlichen Erbes von Dörfern, ländlichen Landschaften und Gebieten mit hohem Naturwert, einschließlich der dazugehörigen sozio-ökonomischen Aspekte, sowie Maßnahmen zur Förderung des Umweltbewusstseins</p> <p>7.7 – Unterstützung von Investitionen für die Verlagerung von Tätigkeiten und die Umgestaltung von Gebäuden oder anderen Anlagen innerhalb oder in der Nähe ländlicher Siedlungen, um die Lebensqualität oder die Umweltleistung der Siedlung zu verbessern</p> <p>7.8 – Sonstiges</p>	O2 - Gesamtinvestitionen		P6	6B	

M07	7.2 – Unterstützung für Investitionen in die Schaffung, Verbesserung oder Ausdehnung aller Arten von kleinen Infrastrukturen, einschließlich Investitionen in erneuerbare Energien und Energieeinsparungen	O2 - Gesamtinvestitionen		P6	6C	
	7.3 – Unterstützung für die Breitbandinfrastruktur, einschließlich ihrer Schaffung, Verbesserung und Ausdehnung, passive Breitbandinfrastruktur und Bereitstellung des Zugangs zu Breitband- und öffentlichen e-Government-Lösungen					
	7.4 – Unterstützung für Investitionen in die Schaffung, Verbesserung oder Ausdehnung lokaler Basisdienstleistungen für die ländliche Bevölkerung, einschließlich Freizeit und Kultur, und die dazugehörige Infrastruktur					
	7.5 – Unterstützung für Investitionen zur öffentlichen Verwendung in Freizeitinfrasturktur, Fremdenverkehrsinformation und kleinen touristischen Infrastrukturen					
	7.6 - Förderung für Studien und Investitionen im Zusammenhang mit der Erhaltung, Wiederherstellung und Verbesserung des kulturellen und natürlichen Erbes von Dörfern, ländlichen Landschaften und Gebieten mit hohem Naturwert, einschließlich der dazugehörigen sozio-ökonomischen Aspekte, sowie Maßnahmen zur Förderung des Umweltbewusstseins					
	7.7 – Unterstützung von Investitionen für die Verlagerung von Tätigkeiten und die Umgestaltung von Gebäuden oder anderen Anlagen innerhalb oder in der Nähe ländlicher Siedlungen, um die Lebensqualität oder die Umweltleistung der Siedlung zu verbessern					
	7.8 – Sonstiges					
M07	7.2 – Unterstützung für Investitionen in die Schaffung, Verbesserung oder Ausdehnung aller Arten von kleinen Infrastrukturen, einschließlich Investitionen in erneuerbare Energien und Energieeinsparungen	O2 - Gesamtinvestitionen				
	7.3 – Unterstützung für die Breitbandinfrastruktur, einschließlich ihrer Schaffung, Verbesserung und Ausdehnung, passive Breitbandinfrastruktur und Bereitstellung des Zugangs zu Breitband- und					

	<p>öffentlichen e-Government-Lösungen</p> <p>7.4 – Unterstützung für Investitionen in die Schaffung, Verbesserung oder Ausdehnung lokaler Basisdienstleistungen für die ländliche Bevölkerung, einschließlich Freizeit und Kultur, und die dazugehörige Infrastruktur</p> <p>7.5 – Unterstützung für Investitionen zur öffentlichen Verwendung in Freizeitinfrastruktur, Fremdenverkehrsinformation und kleinen touristischen Infrastrukturen</p> <p>7.6 - Förderung für Studien und Investitionen im Zusammenhang mit der Erhaltung, Wiederherstellung und Verbesserung des kulturellen und natürlichen Erbes von Dörfern, ländlichen Landschaften und Gebieten mit hohem Naturwert, einschließlich der dazugehörigen sozio-ökonomischen Aspekte, sowie Maßnahmen zur Förderung des Umweltbewusstseins</p> <p>7.7 – Unterstützung von Investitionen für die Verlagerung von Tätigkeiten und die Umgestaltung von Gebäuden oder anderen Anlagen innerhalb oder in der Nähe ländlicher Siedlungen, um die Lebensqualität oder die Umweltleistung der Siedlung zu verbessern</p> <p>7.8 – Sonstiges</p>					
M07	7.2 – Unterstützung für Investitionen in die Schaffung, Verbesserung oder Ausdehnung aller Arten von kleinen Infrastrukturen, einschließlich Investitionen in erneuerbare Energien und Energieeinsparungen	O3 - Anzahl der geförderten Maßnahmen/Vorhaben		P4		
M07	7.2 – Unterstützung für Investitionen in die Schaffung, Verbesserung oder Ausdehnung aller Arten von kleinen Infrastrukturen, einschließlich Investitionen in erneuerbare Energien und Energieeinsparungen	O3 - Anzahl der geförderten Maßnahmen/Vorhaben		P6	6B	
M07	7.2 – Unterstützung für Investitionen in die Schaffung, Verbesserung oder Ausdehnung aller Arten von kleinen Infrastrukturen, einschließlich Investitionen in erneuerbare Energien und Energieeinsparungen	O3 - Anzahl der geförderten Maßnahmen/Vorhaben		P6	6C	
M07	7.2 – Unterstützung für Investitionen in die Schaffung, Verbesserung oder Ausdehnung aller Arten von kleinen Infrastrukturen, einschließlich Investitionen in erneuerbare Energien und Energieeinsparungen	O3 - Anzahl der geförderten Maßnahmen/Vorhaben				

M07	7.3 – Unterstützung für die Breitbandinfrastruktur, einschließlich ihrer Schaffung, Verbesserung und Ausdehnung, passive Breitbandinfrastruktur und Bereitstellung des Zugangs zu Breitband- und öffentlichen e-Government-Lösungen	O1 - Öffentliche Ausgaben insgesamt	Breitband	P4		
M07	7.3 – Unterstützung für die Breitbandinfrastruktur, einschließlich ihrer Schaffung, Verbesserung und Ausdehnung, passive Breitbandinfrastruktur und Bereitstellung des Zugangs zu Breitband- und öffentlichen e-Government-Lösungen	O1 - Öffentliche Ausgaben insgesamt	Breitband	P6	6B	
M07	7.3 – Unterstützung für die Breitbandinfrastruktur, einschließlich ihrer Schaffung, Verbesserung und Ausdehnung, passive Breitbandinfrastruktur und Bereitstellung des Zugangs zu Breitband- und öffentlichen e-Government-Lösungen	O1 - Öffentliche Ausgaben insgesamt	Breitband	P6	6C	
M07	7.3 – Unterstützung für die Breitbandinfrastruktur, einschließlich ihrer Schaffung, Verbesserung und Ausdehnung, passive Breitbandinfrastruktur und Bereitstellung des Zugangs zu Breitband- und öffentlichen e-Government-Lösungen	O1 - Öffentliche Ausgaben insgesamt	Breitband			
M07	7.3 – Unterstützung für die Breitbandinfrastruktur, einschließlich ihrer Schaffung, Verbesserung und Ausdehnung, passive Breitbandinfrastruktur und Bereitstellung des Zugangs zu Breitband- und öffentlichen e-Government-Lösungen	O1 - Öffentliche Ausgaben insgesamt	Andere als Breitband	P4		
M07	7.3 – Unterstützung für die Breitbandinfrastruktur, einschließlich ihrer Schaffung, Verbesserung und Ausdehnung, passive Breitbandinfrastruktur und Bereitstellung des Zugangs zu Breitband- und öffentlichen e-Government-Lösungen	O1 - Öffentliche Ausgaben insgesamt	Andere als Breitband	P6	6B	
M07	7.3 – Unterstützung für die Breitbandinfrastruktur, einschließlich ihrer Schaffung, Verbesserung und Ausdehnung, passive Breitbandinfrastruktur und Bereitstellung des Zugangs zu Breitband- und öffentlichen e-Government-Lösungen	O1 - Öffentliche Ausgaben insgesamt	Andere als Breitband	P6	6C	
M07	7.3 – Unterstützung für die Breitbandinfrastruktur, einschließlich ihrer Schaffung, Verbesserung und Ausdehnung, passive Breitbandinfrastruktur und Bereitstellung des Zugangs zu Breitband- und öffentlichen e-Government-Lösungen	O1 - Öffentliche Ausgaben insgesamt	Andere als Breitband			
M07	7.3 – Unterstützung für die	O3 - Anzahl der geförderten	E-Government-Dienstleistungen	P4		

	Breitbandinfrastruktur, einschließlich ihrer Schaffung, Verbesserung und Ausdehnung, passive Breitbandinfrastruktur und Bereitstellung des Zugangs zu Breitband- und öffentlichen e-Government-Lösungen	Maßnahmen/Vorhaben				
M07	7.3 – Unterstützung für die Breitbandinfrastruktur, einschließlich ihrer Schaffung, Verbesserung und Ausdehnung, passive Breitbandinfrastruktur und Bereitstellung des Zugangs zu Breitband- und öffentlichen e-Government-Lösungen	O3 - Anzahl der geförderten Maßnahmen/Vorhaben	E-Government-Dienstleistungen	P6	6B	
M07	7.3 – Unterstützung für die Breitbandinfrastruktur, einschließlich ihrer Schaffung, Verbesserung und Ausdehnung, passive Breitbandinfrastruktur und Bereitstellung des Zugangs zu Breitband- und öffentlichen e-Government-Lösungen	O3 - Anzahl der geförderten Maßnahmen/Vorhaben	E-Government-Dienstleistungen	P6	6C	
M07	7.3 – Unterstützung für die Breitbandinfrastruktur, einschließlich ihrer Schaffung, Verbesserung und Ausdehnung, passive Breitbandinfrastruktur und Bereitstellung des Zugangs zu Breitband- und öffentlichen e-Government-Lösungen	O3 - Anzahl der geförderten Maßnahmen/Vorhaben	E-Government-Dienstleistungen			
M07	7.3 – Unterstützung für die Breitbandinfrastruktur, einschließlich ihrer Schaffung, Verbesserung und Ausdehnung, passive Breitbandinfrastruktur und Bereitstellung des Zugangs zu Breitband- und öffentlichen e-Government-Lösungen	O3 - Anzahl der geförderten Maßnahmen/Vorhaben	IKT-Infrastruktur: Sehr schnelles Breitbandnetz (Zugang/Teilnehmeranschlüsse; ≥ 100 Mbit/s)	P4		
M07	7.3 – Unterstützung für die Breitbandinfrastruktur, einschließlich ihrer Schaffung, Verbesserung und Ausdehnung, passive Breitbandinfrastruktur und Bereitstellung des Zugangs zu Breitband- und öffentlichen e-Government-Lösungen	O3 - Anzahl der geförderten Maßnahmen/Vorhaben	IKT-Infrastruktur: Sehr schnelles Breitbandnetz (Zugang/Teilnehmeranschlüsse; ≥ 100 Mbit/s)	P6	6B	
M07	7.3 – Unterstützung für die Breitbandinfrastruktur, einschließlich ihrer Schaffung, Verbesserung und Ausdehnung, passive Breitbandinfrastruktur und Bereitstellung des Zugangs zu Breitband- und öffentlichen e-Government-Lösungen	O3 - Anzahl der geförderten Maßnahmen/Vorhaben	IKT-Infrastruktur: Sehr schnelles Breitbandnetz (Zugang/Teilnehmeranschlüsse; ≥ 100 Mbit/s)	P6	6C	
M07	7.3 – Unterstützung für die Breitbandinfrastruktur, einschließlich ihrer Schaffung, Verbesserung und Ausdehnung, passive Breitbandinfrastruktur und Bereitstellung des Zugangs zu Breitband- und öffentlichen e-Government-Lösungen	O3 - Anzahl der geförderten Maßnahmen/Vorhaben	IKT-Infrastruktur: Sehr schnelles Breitbandnetz (Zugang/Teilnehmeranschlüsse; ≥ 100 Mbit/s)			
M07	7.3 – Unterstützung für die Breitbandinfrastruktur, einschließlich ihrer	O3 - Anzahl der geförderten Maßnahmen/Vorhaben	IKT-Infrastruktur: Schnelles Breitbandnetz (Zugang/Teilnehmeranschlüsse; ≥ 30 Mbit/s)	P4		

	Schaffung, Verbesserung und Ausdehnung, passive Breitbandinfrastruktur und Bereitstellung des Zugangs zu Breitband- und öffentlichen e-Government-Lösungen					
M07	7.3 – Unterstützung für die Breitbandinfrastruktur, einschließlich ihrer Schaffung, Verbesserung und Ausdehnung, passive Breitbandinfrastruktur und Bereitstellung des Zugangs zu Breitband- und öffentlichen e-Government-Lösungen	O3 - Anzahl der geförderten Maßnahmen/Vorhaben	IKT-Infrastruktur: Schnelles Breitbandnetz (Zugang/Teilnehmeranschlüsse; ≥ 30 Mbit/s)	P6	6B	
M07	7.3 – Unterstützung für die Breitbandinfrastruktur, einschließlich ihrer Schaffung, Verbesserung und Ausdehnung, passive Breitbandinfrastruktur und Bereitstellung des Zugangs zu Breitband- und öffentlichen e-Government-Lösungen	O3 - Anzahl der geförderten Maßnahmen/Vorhaben	IKT-Infrastruktur: Schnelles Breitbandnetz (Zugang/Teilnehmeranschlüsse; ≥ 30 Mbit/s)	P6	6C	
M07	7.3 – Unterstützung für die Breitbandinfrastruktur, einschließlich ihrer Schaffung, Verbesserung und Ausdehnung, passive Breitbandinfrastruktur und Bereitstellung des Zugangs zu Breitband- und öffentlichen e-Government-Lösungen	O3 - Anzahl der geförderten Maßnahmen/Vorhaben	IKT-Infrastruktur: Schnelles Breitbandnetz (Zugang/Teilnehmeranschlüsse; ≥ 30 Mbit/s)			
M07	7.3 – Unterstützung für die Breitbandinfrastruktur, einschließlich ihrer Schaffung, Verbesserung und Ausdehnung, passive Breitbandinfrastruktur und Bereitstellung des Zugangs zu Breitband- und öffentlichen e-Government-Lösungen	O3 - Anzahl der geförderten Maßnahmen/Vorhaben	IKT: Andere Arten von IKT-Infrastruktur (passiv, Rechenzentrum ...)	P4		
M07	7.3 – Unterstützung für die Breitbandinfrastruktur, einschließlich ihrer Schaffung, Verbesserung und Ausdehnung, passive Breitbandinfrastruktur und Bereitstellung des Zugangs zu Breitband- und öffentlichen e-Government-Lösungen	O3 - Anzahl der geförderten Maßnahmen/Vorhaben	IKT: Andere Arten von IKT-Infrastruktur (passiv, Rechenzentrum ...)	P6	6B	
M07	7.3 – Unterstützung für die Breitbandinfrastruktur, einschließlich ihrer Schaffung, Verbesserung und Ausdehnung, passive Breitbandinfrastruktur und Bereitstellung des Zugangs zu Breitband- und öffentlichen e-Government-Lösungen	O3 - Anzahl der geförderten Maßnahmen/Vorhaben	IKT: Andere Arten von IKT-Infrastruktur (passiv, Rechenzentrum ...)	P6	6C	
M07	7.3 – Unterstützung für die Breitbandinfrastruktur, einschließlich ihrer Schaffung, Verbesserung und Ausdehnung, passive Breitbandinfrastruktur und Bereitstellung des Zugangs zu Breitband- und öffentlichen e-Government-Lösungen	O3 - Anzahl der geförderten Maßnahmen/Vorhaben	IKT: Andere Arten von IKT-Infrastruktur (passiv, Rechenzentrum ...)			
M07	7.3 – Unterstützung für die Breitbandinfrastruktur, einschließlich ihrer Schaffung, Verbesserung und Ausdehnung,	O15 - Personen, die von verbesserten Dienstleistungen/Infrastrukturen profitieren (IT usw.)	Breitband	P4		

	passive Breitbandinfrastruktur und Bereitstellung des Zugangs zu Breitband- und öffentlichen e-Government-Lösungen					
M07	7.3 – Unterstützung für die Breitbandinfrastruktur, einschließlich ihrer Schaffung, Verbesserung und Ausdehnung, passive Breitbandinfrastruktur und Bereitstellung des Zugangs zu Breitband- und öffentlichen e-Government-Lösungen	O15 - Personen, die von verbesserten Dienstleistungen/Infrastrukturen profitieren (IT usw.)	Breitband	P6	6B	
M07	7.3 – Unterstützung für die Breitbandinfrastruktur, einschließlich ihrer Schaffung, Verbesserung und Ausdehnung, passive Breitbandinfrastruktur und Bereitstellung des Zugangs zu Breitband- und öffentlichen e-Government-Lösungen	O15 - Personen, die von verbesserten Dienstleistungen/Infrastrukturen profitieren (IT usw.)	Breitband	P6	6C	
M07	7.3 – Unterstützung für die Breitbandinfrastruktur, einschließlich ihrer Schaffung, Verbesserung und Ausdehnung, passive Breitbandinfrastruktur und Bereitstellung des Zugangs zu Breitband- und öffentlichen e-Government-Lösungen	O15 - Personen, die von verbesserten Dienstleistungen/Infrastrukturen profitieren (IT usw.)	Breitband			
M07	7.3 – Unterstützung für die Breitbandinfrastruktur, einschließlich ihrer Schaffung, Verbesserung und Ausdehnung, passive Breitbandinfrastruktur und Bereitstellung des Zugangs zu Breitband- und öffentlichen e-Government-Lösungen	O15 - Personen, die von verbesserten Dienstleistungen/Infrastrukturen profitieren (IT usw.)	Andere als Breitband	P4		
M07	7.3 – Unterstützung für die Breitbandinfrastruktur, einschließlich ihrer Schaffung, Verbesserung und Ausdehnung, passive Breitbandinfrastruktur und Bereitstellung des Zugangs zu Breitband- und öffentlichen e-Government-Lösungen	O15 - Personen, die von verbesserten Dienstleistungen/Infrastrukturen profitieren (IT usw.)	Andere als Breitband	P6	6B	
M07	7.3 – Unterstützung für die Breitbandinfrastruktur, einschließlich ihrer Schaffung, Verbesserung und Ausdehnung, passive Breitbandinfrastruktur und Bereitstellung des Zugangs zu Breitband- und öffentlichen e-Government-Lösungen	O15 - Personen, die von verbesserten Dienstleistungen/Infrastrukturen profitieren (IT usw.)	Andere als Breitband	P6	6C	
M07	7.3 – Unterstützung für die Breitbandinfrastruktur, einschließlich ihrer Schaffung, Verbesserung und Ausdehnung, passive Breitbandinfrastruktur und Bereitstellung des Zugangs zu Breitband- und öffentlichen e-Government-Lösungen	O15 - Personen, die von verbesserten Dienstleistungen/Infrastrukturen profitieren (IT usw.)	Andere als Breitband			
M07	7.4 – Unterstützung für Investitionen in die Schaffung, Verbesserung oder Ausdehnung lokaler Basisdienstleistungen für die ländliche Bevölkerung, einschließlich	O3 - Anzahl der geförderten Maßnahmen/Vorhaben		P4		

	Freizeit und Kultur, und die dazugehörige Infrastruktur					
M07	7.4 – Unterstützung für Investitionen in die Schaffung, Verbesserung oder Ausdehnung lokaler Basisdienstleistungen für die ländliche Bevölkerung, einschließlich Freizeit und Kultur, und die dazugehörige Infrastruktur	O3 - Anzahl der geförderten Maßnahmen/Vorhaben		P6	6B	
M07	7.4 – Unterstützung für Investitionen in die Schaffung, Verbesserung oder Ausdehnung lokaler Basisdienstleistungen für die ländliche Bevölkerung, einschließlich Freizeit und Kultur, und die dazugehörige Infrastruktur	O3 - Anzahl der geförderten Maßnahmen/Vorhaben		P6	6C	
M07	7.4 – Unterstützung für Investitionen in die Schaffung, Verbesserung oder Ausdehnung lokaler Basisdienstleistungen für die ländliche Bevölkerung, einschließlich Freizeit und Kultur, und die dazugehörige Infrastruktur	O3 - Anzahl der geförderten Maßnahmen/Vorhaben				
M07	7.5 – Unterstützung für Investitionen zur öffentlichen Verwendung in Freizeitinfrasturktur, Fremdenverkehrsinformation und kleinen touristischen Infrastrukturen	O3 - Anzahl der geförderten Maßnahmen/Vorhaben		P4		
M07	7.5 – Unterstützung für Investitionen zur öffentlichen Verwendung in Freizeitinfrasturktur, Fremdenverkehrsinformation und kleinen touristischen Infrastrukturen	O3 - Anzahl der geförderten Maßnahmen/Vorhaben		P6	6B	
M07	7.5 – Unterstützung für Investitionen zur öffentlichen Verwendung in Freizeitinfrasturktur, Fremdenverkehrsinformation und kleinen touristischen Infrastrukturen	O3 - Anzahl der geförderten Maßnahmen/Vorhaben		P6	6C	
M07	7.5 – Unterstützung für Investitionen zur öffentlichen Verwendung in Freizeitinfrasturktur, Fremdenverkehrsinformation und kleinen touristischen Infrastrukturen	O3 - Anzahl der geförderten Maßnahmen/Vorhaben				
M07	7.6 - Förderung für Studien und Investitionen im Zusammenhang mit der Erhaltung, Wiederherstellung und Verbesserung des kulturellen und natürlichen Erbes von Dörfern, ländlichen Landschaften und Gebieten mit hohem Naturwert, einschließlich der dazugehörigen sozio-ökonomischen Aspekte, sowie Maßnahmen zur Förderung des Umweltbewusstseins	O3 - Anzahl der geförderten Maßnahmen/Vorhaben		P4		
M07	7.6 - Förderung für Studien und Investitionen im Zusammenhang mit der Erhaltung,	O3 - Anzahl der geförderten Maßnahmen/Vorhaben		P6	6B	

	Wiederherstellung und Verbesserung des kulturellen und natürlichen Erbes von Dörfern, ländlichen Landschaften und Gebieten mit hohem Naturwert, einschließlich der dazugehörigen sozio-ökonomischen Aspekte, sowie Maßnahmen zur Förderung des Umweltbewusstseins					
M07	7.6 - Förderung für Studien und Investitionen im Zusammenhang mit der Erhaltung, Wiederherstellung und Verbesserung des kulturellen und natürlichen Erbes von Dörfern, ländlichen Landschaften und Gebieten mit hohem Naturwert, einschließlich der dazugehörigen sozio-ökonomischen Aspekte, sowie Maßnahmen zur Förderung des Umweltbewusstseins	O3 - Anzahl der geförderten Maßnahmen/Vorhaben		P6	6C	
M07	7.6 - Förderung für Studien und Investitionen im Zusammenhang mit der Erhaltung, Wiederherstellung und Verbesserung des kulturellen und natürlichen Erbes von Dörfern, ländlichen Landschaften und Gebieten mit hohem Naturwert, einschließlich der dazugehörigen sozio-ökonomischen Aspekte, sowie Maßnahmen zur Förderung des Umweltbewusstseins	O3 - Anzahl der geförderten Maßnahmen/Vorhaben				
M07	7.7 – Unterstützung von Investitionen für die Verlagerung von Tätigkeiten und die Umgestaltung von Gebäuden oder anderen Anlagen innerhalb oder in der Nähe ländlicher Siedlungen, um die Lebensqualität oder die Umweltleistung der Siedlung zu verbessern	O3 - Anzahl der geförderten Maßnahmen/Vorhaben		P4		
M07	7.7 – Unterstützung von Investitionen für die Verlagerung von Tätigkeiten und die Umgestaltung von Gebäuden oder anderen Anlagen innerhalb oder in der Nähe ländlicher Siedlungen, um die Lebensqualität oder die Umweltleistung der Siedlung zu verbessern	O3 - Anzahl der geförderten Maßnahmen/Vorhaben		P6	6B	
M07	7.7 – Unterstützung von Investitionen für die Verlagerung von Tätigkeiten und die Umgestaltung von Gebäuden oder anderen Anlagen innerhalb oder in der Nähe ländlicher Siedlungen, um die Lebensqualität oder die Umweltleistung der Siedlung zu verbessern	O3 - Anzahl der geförderten Maßnahmen/Vorhaben		P6	6C	
M07	7.7 – Unterstützung von Investitionen für die Verlagerung von Tätigkeiten und die Umgestaltung von Gebäuden oder anderen Anlagen innerhalb oder in der Nähe ländlicher Siedlungen, um die	O3 - Anzahl der geförderten Maßnahmen/Vorhaben				

	Lebensqualität oder die Umweltleistung der Siedlung zu verbessern					
M07	7.8 – Sonstiges	O3 - Anzahl der geförderten Maßnahmen/Vorhaben		P4		
M07	7.8 – Sonstiges	O3 - Anzahl der geförderten Maßnahmen/Vorhaben		P6	6B	
M07	7.8 – Sonstiges	O3 - Anzahl der geförderten Maßnahmen/Vorhaben		P6	6C	
M07	7.8 – Sonstiges	O3 - Anzahl der geförderten Maßnahmen/Vorhaben				

11.b1.f) M16 – Zusammenarbeit (Artikel 35)

Maßnahme	Teilmaßnahme	Indikator	Dimension 1	Dimension 2	Dimension 3	Priorität	Schwerpunktbereich	B1: erzielter Output (2014 – Jahr N kumuliert)
M16		O1 - Öffentliche Ausgaben insgesamt	EIP			P2	2A	
M16		O1 - Öffentliche Ausgaben insgesamt	EIP			P4		
M16		O1 - Öffentliche Ausgaben insgesamt	EIP			P6	6B	
M16		O1 - Öffentliche Ausgaben insgesamt	EIP					
M16		O1 - Öffentliche Ausgaben insgesamt	EIP	davon FI		P2	2A	
M16		O1 - Öffentliche Ausgaben insgesamt	EIP	davon FI		P4		
M16		O1 - Öffentliche Ausgaben insgesamt	EIP	davon FI		P6	6B	
M16		O1 - Öffentliche Ausgaben insgesamt	EIP	davon FI				
M16		O16 - Zahl der unterstützten EIP-Gruppen, Zahl der unterstützten EIP-Vorhaben sowie Zahl und Art der Partner in den EIP-Gruppen	EIP	Zahl der unterstützten EIP-Kooperationsvorhaben (z. B. Pilotprojekte, Produktentwicklung ...)		P2	2A	
M16		O16 - Zahl der unterstützten EIP-Gruppen, Zahl der unterstützten EIP-Vorhaben sowie Zahl und Art der Partner in den EIP-Gruppen	EIP	Zahl der unterstützten EIP-Kooperationsvorhaben (z. B. Pilotprojekte, Produktentwicklung ...)		P4		
M16		O16 - Zahl der unterstützten EIP-Gruppen, Zahl der unterstützten EIP-Vorhaben sowie Zahl und Art der Partner in den EIP-Gruppen	EIP	Zahl der unterstützten EIP-Kooperationsvorhaben (z. B. Pilotprojekte, Produktentwicklung ...)		P6	6B	

M16		O16 - Zahl der unterstützten EIP-Gruppen, Zahl der unterstützten EIP-Vorhaben sowie Zahl und Art der Partner in den EIP-Gruppen	EIP	Zahl der unterstützten EIP-Kooperationsvorhaben (z. B. Pilotprojekte, Produktentwicklung ...)				
M16		O16 - Zahl der unterstützten EIP-Gruppen, Zahl der unterstützten EIP-Vorhaben sowie Zahl und Art der Partner in den EIP-Gruppen	EIP	Zahl der unterstützten EIP-Gruppen				
M16		O16 - Zahl der unterstützten EIP-Gruppen, Zahl der unterstützten EIP-Vorhaben sowie Zahl und Art der Partner in den EIP-Gruppen	EIP	Zahl der Partner in EIP-Gruppen	Betriebsinhaber/-leiter			
M16		O16 - Zahl der unterstützten EIP-Gruppen, Zahl der unterstützten EIP-Vorhaben sowie Zahl und Art der Partner in den EIP-Gruppen	EIP	Zahl der Partner in EIP-Gruppen	NRO			
M16		O16 - Zahl der unterstützten EIP-Gruppen, Zahl der unterstützten EIP-Vorhaben sowie Zahl und Art der Partner in den EIP-Gruppen	EIP	Zahl der Partner in EIP-Gruppen	KMU			
M16		O16 - Zahl der unterstützten EIP-Gruppen, Zahl der unterstützten EIP-Vorhaben sowie Zahl und Art der Partner in den EIP-Gruppen	EIP	Zahl der Partner in EIP-Gruppen	Berater			
M16		O16 - Zahl der unterstützten EIP-Gruppen, Zahl der unterstützten EIP-Vorhaben sowie Zahl und Art der Partner in den EIP-Gruppen	EIP	Zahl der Partner in EIP-Gruppen	sonstige (andere öffentliche Stellen...)			
M16		O16 - Zahl der unterstützten EIP-Gruppen, Zahl der	EIP	Zahl der Partner in EIP-Gruppen	Forschungseinrichtungen			

		unterstützten EIP-Vorhaben sowie Zahl und Art der Partner in den EIP-Gruppen						
M16	16.0 – Sonstiges	O17 - Zahl der unterstützten Kooperationsvorhaben (ausgenommen EIP)	Nicht EIP			P2	2A	
M16	16.0 – Sonstiges	O17 - Zahl der unterstützten Kooperationsvorhaben (ausgenommen EIP)	Nicht EIP			P4		
M16	16.0 – Sonstiges	O17 - Zahl der unterstützten Kooperationsvorhaben (ausgenommen EIP)	Nicht EIP			P6	6B	
M16	16.0 – Sonstiges	O17 - Zahl der unterstützten Kooperationsvorhaben (ausgenommen EIP)	Nicht EIP					
M16	16.2 – Förderung für Pilotprojekte und für die Entwicklung neuer Erzeugnisse, Verfahren, Prozesse und Technologien	O1 - Öffentliche Ausgaben insgesamt	Nicht EIP			P2	2A	
	16.3 – (andere) Zusammenarbeit zwischen kleinen Wirtschaftsteilnehmern bei der Organisation von gemeinsamen Arbeitsabläufen und der gemeinsamen Nutzung von Anlagen und Ressourcen sowie der Entwicklung und Vermarktung von Tourismus							
	16.4 – Förderung für die horizontale und vertikale Zusammenarbeit zwischen Akteuren der Versorgungskette zur Schaffung und Entwicklung kurzer Versorgungsketten und lokaler Märkte und für Absatzförderungsmaßnahmen in einem lokalen Rahmen im Hinblick auf die Entwicklung kurzer Versorgungsketten und lokaler Märkte							
	16.5 – Förderung für gemeinsames Handeln im Hinblick auf die Eindämmung des Klimawandels oder die Anpassung an dessen							

	<p>Auswirkungen und für gemeinsame Konzepte für Umweltprojekte und die gegenwärtig angewendeten ökologischen Verfahren</p> <p>16.6 – Zusammenarbeit zwischen Beteiligten der Versorgungskette zur nachhaltigen Bereitstellung von Biomasse zur Verwendung für die Lebensmittel- und Energieerzeugung sowie für industrielle Verfahren</p> <p>16.7 – Unterstützung für lokale Entwicklungsstrategien, die nicht unter die von der örtlichen Bevölkerung betriebenen Maßnahmen zur lokalen Entwicklung fallen</p> <p>16.8 – Unterstützung für die Ausarbeitung von Waldbewirtschaftungsplänen oder gleichwertigen Instrumenten</p> <p>16.9 – Unterstützung für die Diversifizierung von landwirtschaftlichen Tätigkeiten durch Tätigkeiten in den Bereichen Gesundheitsversorgung, soziale Integration, gemeinschaftsunterstützte Landwirtschaft sowie Bildung in Bezug auf Umwelt und Ernährung</p>							
M16	<p>16.2 – Förderung für Pilotprojekte und für die Entwicklung neuer Erzeugnisse, Verfahren, Prozesse und Technologien</p> <p>16.3 – (andere) Zusammenarbeit zwischen kleinen Wirtschaftsteilnehmern bei der Organisation von gemeinsamen Arbeitsabläufen und der gemeinsamen Nutzung von Anlagen und Ressourcen sowie der Entwicklung und Vermarktung von Tourismus</p> <p>16.4 – Förderung für die horizontale und vertikale Zusammenarbeit zwischen</p>	O1 - Öffentliche Ausgaben insgesamt	Nicht EIP			P4		

	<p>Akteuren der Versorgungskette zur Schaffung und Entwicklung kurzer Versorgungsketten und lokaler Märkte und für Absatzförderungsmaßnahmen in einem lokalen Rahmen im Hinblick auf die Entwicklung kurzer Versorgungsketten und lokaler Märkte</p> <p>16.5 – Förderung für gemeinsames Handeln im Hinblick auf die Eindämmung des Klimawandels oder die Anpassung an dessen Auswirkungen und für gemeinsame Konzepte für Umweltprojekte und die gegenwärtig angewendeten ökologischen Verfahren</p> <p>16.6 – Zusammenarbeit zwischen Beteiligten der Versorgungskette zur nachhaltigen Bereitstellung von Biomasse zur Verwendung für die Lebensmittel- und Energieerzeugung sowie für industrielle Verfahren</p> <p>16.7 – Unterstützung für lokale Entwicklungsstrategien, die nicht unter die von der örtlichen Bevölkerung betriebenen Maßnahmen zur lokalen Entwicklung fallen</p> <p>16.8 – Unterstützung für die Ausarbeitung von Waldbewirtschaftungsplänen oder gleichwertigen Instrumenten</p> <p>16.9 – Unterstützung für die Diversifizierung von landwirtschaftlichen Tätigkeiten durch Tätigkeiten in den Bereichen Gesundheitsversorgung, soziale Integration, gemeinschaftsunterstützte Landwirtschaft sowie Bildung in Bezug auf Umwelt und Ernährung</p>							
M16	16.2 – Förderung für Pilotprojekte und für die Entwicklung neuer Erzeugnisse,	O1 - Öffentliche Ausgaben insgesamt	Nicht EIP			P6	6B	

Verfahren, Prozesse und Technologien								
16.3 – (andere) Zusammenarbeit zwischen kleinen Wirtschaftsteilnehmern bei der Organisation von gemeinsamen Arbeitsabläufen und der gemeinsamen Nutzung von Anlagen und Ressourcen sowie der Entwicklung und Vermarktung von Tourismus								
16.4 – Förderung für die horizontale und vertikale Zusammenarbeit zwischen Akteuren der Versorgungskette zur Schaffung und Entwicklung kurzer Versorgungsketten und lokaler Märkte und für Absatzförderungsmaßnahmen in einem lokalen Rahmen im Hinblick auf die Entwicklung kurzer Versorgungsketten und lokaler Märkte								
16.5 – Förderung für gemeinsames Handeln im Hinblick auf die Eindämmung des Klimawandels oder die Anpassung an dessen Auswirkungen und für gemeinsame Konzepte für Umweltprojekte und die gegenwärtig angewendeten ökologischen Verfahren								
16.6 – Zusammenarbeit zwischen Beteiligten der Versorgungskette zur nachhaltigen Bereitstellung von Biomasse zur Verwendung für die Lebensmittel- und Energieerzeugung sowie für industrielle Verfahren								
16.7 – Unterstützung für lokale Entwicklungsstrategien, die nicht unter die von der örtlichen Bevölkerung betriebenen Maßnahmen zur lokalen Entwicklung fallen								
16.8 – Unterstützung für die Ausarbeitung von Waldbewirtschaftungsplänen oder gleichwertigen Instrumenten								

	16.9 – Unterstützung für die Diversifizierung von landwirtschaftlichen Tätigkeiten durch Tätigkeiten in den Bereichen Gesundheitsversorgung, soziale Integration, gemeinschaftsunterstützte Landwirtschaft sowie Bildung in Bezug auf Umwelt und Ernährung							
M16	16.2 – Förderung für Pilotprojekte und für die Entwicklung neuer Erzeugnisse, Verfahren, Prozesse und Technologien	01 - Öffentliche Ausgaben insgesamt	Nicht EIP					
	16.3 – (andere) Zusammenarbeit zwischen kleinen Wirtschaftsteilnehmern bei der Organisation von gemeinsamen Arbeitsabläufen und der gemeinsamen Nutzung von Anlagen und Ressourcen sowie der Entwicklung und Vermarktung von Tourismus							
	16.4 – Förderung für die horizontale und vertikale Zusammenarbeit zwischen Akteuren der Versorgungskette zur Schaffung und Entwicklung kurzer Versorgungsketten und lokaler Märkte und für Absatzförderungsmaßnahmen in einem lokalen Rahmen im Hinblick auf die Entwicklung kurzer Versorgungsketten und lokaler Märkte							
	16.5 – Förderung für gemeinsames Handeln im Hinblick auf die Eindämmung des Klimawandels oder die Anpassung an dessen Auswirkungen und für gemeinsame Konzepte für Umweltprojekte und die gegenwärtig angewendeten ökologischen Verfahren							
	16.6 – Zusammenarbeit zwischen Beteiligten der Versorgungskette zur							

	<p>nachhaltigen Bereitstellung von Biomasse zur Verwendung für die Lebensmittel- und Energieerzeugung sowie für industrielle Verfahren</p> <p>16.7 – Unterstützung für lokale Entwicklungsstrategien, die nicht unter die von der örtlichen Bevölkerung betriebenen Maßnahmen zur lokalen Entwicklung fallen</p> <p>16.8 – Unterstützung für die Ausarbeitung von Waldbewirtschaftungsplänen oder gleichwertigen Instrumenten</p> <p>16.9 – Unterstützung für die Diversifizierung von landwirtschaftlichen Tätigkeiten durch Tätigkeiten in den Bereichen Gesundheitsversorgung, soziale Integration, gemeinschaftsunterstützte Landwirtschaft sowie Bildung in Bezug auf Umwelt und Ernährung</p>							
M16	<p>16.2 – Förderung für Pilotprojekte und für die Entwicklung neuer Erzeugnisse, Verfahren, Prozesse und Technologien</p> <p>16.3 – (andere) Zusammenarbeit zwischen kleinen Wirtschaftsteilnehmern bei der Organisation von gemeinsamen Arbeitsabläufen und der gemeinsamen Nutzung von Anlagen und Ressourcen sowie der Entwicklung und Vermarktung von Tourismus</p> <p>16.4 – Förderung für die horizontale und vertikale Zusammenarbeit zwischen Akteuren der Versorgungskette zur Schaffung und Entwicklung kurzer Versorgungsketten und lokaler Märkte und für Absatzförderungsmaßnahmen in einem lokalen Rahmen im</p>	O1 - Öffentliche Ausgaben insgesamt	Nicht EIP	davon FI		P2	2A	

	Hinblick auf die Entwicklung kurzer Versorgungsketten und lokaler Märkte							
	16.5 – Förderung für gemeinsames Handeln im Hinblick auf die Eindämmung des Klimawandels oder die Anpassung an dessen Auswirkungen und für gemeinsame Konzepte für Umweltprojekte und die gegenwärtig angewendeten ökologischen Verfahren							
	16.6 – Zusammenarbeit zwischen Beteiligten der Versorgungskette zur nachhaltigen Bereitstellung von Biomasse zur Verwendung für die Lebensmittel- und Energieerzeugung sowie für industrielle Verfahren							
	16.7 – Unterstützung für lokale Entwicklungsstrategien, die nicht unter die von der örtlichen Bevölkerung betriebenen Maßnahmen zur lokalen Entwicklung fallen							
	16.8 – Unterstützung für die Ausarbeitung von Waldbewirtschaftungsplänen oder gleichwertigen Instrumenten							
	16.9 – Unterstützung für die Diversifizierung von landwirtschaftlichen Tätigkeiten durch Tätigkeiten in den Bereichen Gesundheitsversorgung, soziale Integration, gemeinschaftsunterstützte Landwirtschaft sowie Bildung in Bezug auf Umwelt und Ernährung							
M16	16.2 – Förderung für Pilotprojekte und für die Entwicklung neuer Erzeugnisse, Verfahren, Prozesse und Technologien	O1 - Öffentliche Ausgaben insgesamt	Nicht EIP	davon FI		P4		
	16.3 – (andere) Zusammenarbeit zwischen kleinen Wirtschaftsteilnehmern bei der Organisation von							

	gemeinsamen Arbeitsabläufen und der gemeinsamen Nutzung von Anlagen und Ressourcen sowie der Entwicklung und Vermarktung von Tourismus							
	16.4 – Förderung für die horizontale und vertikale Zusammenarbeit zwischen Akteuren der Versorgungskette zur Schaffung und Entwicklung kurzer Versorgungsketten und lokaler Märkte und für Absatzförderungsmaßnahmen in einem lokalen Rahmen im Hinblick auf die Entwicklung kurzer Versorgungsketten und lokaler Märkte							
	16.5 – Förderung für gemeinsames Handeln im Hinblick auf die Eindämmung des Klimawandels oder die Anpassung an dessen Auswirkungen und für gemeinsame Konzepte für Umweltprojekte und die gegenwärtig angewendeten ökologischen Verfahren							
	16.6 – Zusammenarbeit zwischen Beteiligten der Versorgungskette zur nachhaltigen Bereitstellung von Biomasse zur Verwendung für die Lebensmittel- und Energieerzeugung sowie für industrielle Verfahren							
	16.7 – Unterstützung für lokale Entwicklungsstrategien, die nicht unter die von der örtlichen Bevölkerung betriebenen Maßnahmen zur lokalen Entwicklung fallen							
	16.8 – Unterstützung für die Ausarbeitung von Waldbewirtschaftungsplänen oder gleichwertigen Instrumenten							
	16.9 – Unterstützung für die Diversifizierung von landwirtschaftlichen Tätigkeiten durch Tätigkeiten in den Bereichen Gesundheitsversorgung, soziale							

	Integration, gemeinschaftsunterstützte Landwirtschaft sowie Bildung in Bezug auf Umwelt und Ernährung							
M16	16.2 – Förderung für Pilotprojekte und für die Entwicklung neuer Erzeugnisse, Verfahren, Prozesse und Technologien	O1 - Öffentliche Ausgaben insgesamt	Nicht EIP	davon FI		P6	6B	
	16.3 – (andere) Zusammenarbeit zwischen kleinen Wirtschaftsteilnehmern bei der Organisation von gemeinsamen Arbeitsabläufen und der gemeinsamen Nutzung von Anlagen und Ressourcen sowie der Entwicklung und Vermarktung von Tourismus							
	16.4 – Förderung für die horizontale und vertikale Zusammenarbeit zwischen Akteuren der Versorgungskette zur Schaffung und Entwicklung kurzer Versorgungsketten und lokaler Märkte und für Absatzförderungsmaßnahmen in einem lokalen Rahmen im Hinblick auf die Entwicklung kurzer Versorgungsketten und lokaler Märkte							
	16.5 – Förderung für gemeinsames Handeln im Hinblick auf die Eindämmung des Klimawandels oder die Anpassung an dessen Auswirkungen und für gemeinsame Konzepte für Umweltprojekte und die gegenwärtig angewendeten ökologischen Verfahren							
	16.6 – Zusammenarbeit zwischen Beteiligten der Versorgungskette zur nachhaltigen Bereitstellung von Biomasse zur Verwendung für die Lebensmittel- und Energieerzeugung sowie für industrielle Verfahren							
	16.7 – Unterstützung für lokale Entwicklungsstrategien, die nicht unter die von der örtlichen							

	Bevölkerung betriebenen Maßnahmen zur lokalen Entwicklung fallen							
	16.8 – Unterstützung für die Ausarbeitung von Waldbewirtschaftungsplänen oder gleichwertigen Instrumenten							
	16.9 – Unterstützung für die Diversifizierung von landwirtschaftlichen Tätigkeiten durch Tätigkeiten in den Bereichen Gesundheitsversorgung, soziale Integration, gemeinschaftsunterstützte Landwirtschaft sowie Bildung in Bezug auf Umwelt und Ernährung							
M16	16.2 – Förderung für Pilotprojekte und für die Entwicklung neuer Erzeugnisse, Verfahren, Prozesse und Technologien	O1 - Öffentliche Ausgaben insgesamt	Nicht EIP	davon FI				
	16.3 – (andere) Zusammenarbeit zwischen kleinen Wirtschaftsteilnehmern bei der Organisation von gemeinsamen Arbeitsabläufen und der gemeinsamen Nutzung von Anlagen und Ressourcen sowie der Entwicklung und Vermarktung von Tourismus							
	16.4 – Förderung für die horizontale und vertikale Zusammenarbeit zwischen Akteuren der Versorgungskette zur Schaffung und Entwicklung kurzer Versorgungsketten und lokaler Märkte und für Absatzförderungsmaßnahmen in einem lokalen Rahmen im Hinblick auf die Entwicklung kurzer Versorgungsketten und lokaler Märkte							
	16.5 – Förderung für gemeinsames Handeln im Hinblick auf die Eindämmung des Klimawandels oder die							

	<p>Anpassung an dessen Auswirkungen und für gemeinsame Konzepte für Umweltprojekte und die gegenwärtig angewendeten ökologischen Verfahren</p> <p>16.6 – Zusammenarbeit zwischen Beteiligten der Versorgungskette zur nachhaltigen Bereitstellung von Biomasse zur Verwendung für die Lebensmittel- und Energieerzeugung sowie für industrielle Verfahren</p> <p>16.7 – Unterstützung für lokale Entwicklungsstrategien, die nicht unter die von der örtlichen Bevölkerung betriebenen Maßnahmen zur lokalen Entwicklung fallen</p> <p>16.8 – Unterstützung für die Ausarbeitung von Waldbewirtschaftungsplänen oder gleichwertigen Instrumenten</p> <p>16.9 – Unterstützung für die Diversifizierung von landwirtschaftlichen Tätigkeiten durch Tätigkeiten in den Bereichen Gesundheitsversorgung, soziale Integration, gemeinschaftsunterstützte Landwirtschaft sowie Bildung in Bezug auf Umwelt und Ernährung</p>							
M16	16.2 – Förderung für Pilotprojekte und für die Entwicklung neuer Erzeugnisse, Verfahren, Prozesse und Technologien	O17 - Zahl der unterstützten Kooperationsvorhaben (ausgenommen EIP)	Nicht EIP			P2	2A	
M16	16.2 – Förderung für Pilotprojekte und für die Entwicklung neuer Erzeugnisse, Verfahren, Prozesse und Technologien	O17 - Zahl der unterstützten Kooperationsvorhaben (ausgenommen EIP)	Nicht EIP			P4		
M16	16.2 – Förderung für Pilotprojekte und für die Entwicklung neuer Erzeugnisse, Verfahren, Prozesse und	O17 - Zahl der unterstützten Kooperationsvorhaben (ausgenommen EIP)	Nicht EIP			P6	6B	

	Technologien							
M16	16.2 – Förderung für Pilotprojekte und für die Entwicklung neuer Erzeugnisse, Verfahren, Prozesse und Technologien	O17 - Zahl der unterstützten Kooperationsvorhaben (ausgenommen EIP)	Nicht EIP					
M16	16.3 – (andere) Zusammenarbeit zwischen kleinen Wirtschaftsteilnehmern bei der Organisation von gemeinsamen Arbeitsabläufen und der gemeinsamen Nutzung von Anlagen und Ressourcen sowie der Entwicklung und Vermarktung von Tourismus	O17 - Zahl der unterstützten Kooperationsvorhaben (ausgenommen EIP)	Nicht EIP			P2	2A	
M16	16.3 – (andere) Zusammenarbeit zwischen kleinen Wirtschaftsteilnehmern bei der Organisation von gemeinsamen Arbeitsabläufen und der gemeinsamen Nutzung von Anlagen und Ressourcen sowie der Entwicklung und Vermarktung von Tourismus	O17 - Zahl der unterstützten Kooperationsvorhaben (ausgenommen EIP)	Nicht EIP			P4		
M16	16.3 – (andere) Zusammenarbeit zwischen kleinen Wirtschaftsteilnehmern bei der Organisation von gemeinsamen Arbeitsabläufen und der gemeinsamen Nutzung von Anlagen und Ressourcen sowie der Entwicklung und Vermarktung von Tourismus	O17 - Zahl der unterstützten Kooperationsvorhaben (ausgenommen EIP)	Nicht EIP			P6	6B	
M16	16.3 – (andere) Zusammenarbeit zwischen kleinen Wirtschaftsteilnehmern bei der Organisation von gemeinsamen Arbeitsabläufen und der gemeinsamen Nutzung von Anlagen und Ressourcen sowie der Entwicklung und Vermarktung von Tourismus	O17 - Zahl der unterstützten Kooperationsvorhaben (ausgenommen EIP)	Nicht EIP					
M16	16.4 – Förderung für die horizontale und vertikale Zusammenarbeit zwischen Akteuren der Versorgungskette zur Schaffung und Entwicklung kurzer Versorgungsketten und lokaler Märkte und für Absatzförderungsmaßnahmen	O17 - Zahl der unterstützten Kooperationsvorhaben (ausgenommen EIP)	Nicht EIP			P2	2A	

	in einem lokalen Rahmen im Hinblick auf die Entwicklung kurzer Versorgungsketten und lokaler Märkte							
M16	16.4 – Förderung für die horizontale und vertikale Zusammenarbeit zwischen Akteuren der Versorgungskette zur Schaffung und Entwicklung kurzer Versorgungsketten und lokaler Märkte und für Absatzförderungsmaßnahmen in einem lokalen Rahmen im Hinblick auf die Entwicklung kurzer Versorgungsketten und lokaler Märkte	O17 - Zahl der unterstützten Kooperationsvorhaben (ausgenommen EIP)	Nicht EIP			P4		
M16	16.4 – Förderung für die horizontale und vertikale Zusammenarbeit zwischen Akteuren der Versorgungskette zur Schaffung und Entwicklung kurzer Versorgungsketten und lokaler Märkte und für Absatzförderungsmaßnahmen in einem lokalen Rahmen im Hinblick auf die Entwicklung kurzer Versorgungsketten und lokaler Märkte	O17 - Zahl der unterstützten Kooperationsvorhaben (ausgenommen EIP)	Nicht EIP			P6	6B	
M16	16.4 – Förderung für die horizontale und vertikale Zusammenarbeit zwischen Akteuren der Versorgungskette zur Schaffung und Entwicklung kurzer Versorgungsketten und lokaler Märkte und für Absatzförderungsmaßnahmen in einem lokalen Rahmen im Hinblick auf die Entwicklung kurzer Versorgungsketten und lokaler Märkte	O17 - Zahl der unterstützten Kooperationsvorhaben (ausgenommen EIP)	Nicht EIP					
M16	16.5 – Förderung für gemeinsames Handeln im Hinblick auf die Eindämmung des Klimawandels oder die Anpassung an dessen Auswirkungen und für gemeinsame Konzepte für Umweltprojekte und die gegenwärtig angewendeten ökologischen Verfahren	O1 - Öffentliche Ausgaben insgesamt	Nicht EIP			P2	2A	
M16	16.5 – Förderung für gemeinsames Handeln im	O1 - Öffentliche Ausgaben insgesamt	Nicht EIP			P4		

	Hinblick auf die Eindämmung des Klimawandels oder die Anpassung an dessen Auswirkungen und für gemeinsame Konzepte für Umweltprojekte und die gegenwärtig angewendeten ökologischen Verfahren							
M16	16.5 – Förderung für gemeinsames Handeln im Hinblick auf die Eindämmung des Klimawandels oder die Anpassung an dessen Auswirkungen und für gemeinsame Konzepte für Umweltprojekte und die gegenwärtig angewendeten ökologischen Verfahren	O1 - Öffentliche Ausgaben insgesamt	Nicht EIP			P6	6B	
M16	16.5 – Förderung für gemeinsames Handeln im Hinblick auf die Eindämmung des Klimawandels oder die Anpassung an dessen Auswirkungen und für gemeinsame Konzepte für Umweltprojekte und die gegenwärtig angewendeten ökologischen Verfahren	O1 - Öffentliche Ausgaben insgesamt	Nicht EIP					
M16	16.5 – Förderung für gemeinsames Handeln im Hinblick auf die Eindämmung des Klimawandels oder die Anpassung an dessen Auswirkungen und für gemeinsame Konzepte für Umweltprojekte und die gegenwärtig angewendeten ökologischen Verfahren	O17 - Zahl der unterstützten Kooperationsvorhaben (ausgenommen EIP)	Nicht EIP			P2	2A	
M16	16.5 – Förderung für gemeinsames Handeln im Hinblick auf die Eindämmung des Klimawandels oder die Anpassung an dessen Auswirkungen und für gemeinsame Konzepte für Umweltprojekte und die gegenwärtig angewendeten ökologischen Verfahren	O17 - Zahl der unterstützten Kooperationsvorhaben (ausgenommen EIP)	Nicht EIP			P4		
M16	16.5 – Förderung für gemeinsames Handeln im Hinblick auf die Eindämmung des Klimawandels oder die Anpassung an dessen	O17 - Zahl der unterstützten Kooperationsvorhaben (ausgenommen EIP)	Nicht EIP			P6	6B	

	Auswirkungen und für gemeinsame Konzepte für Umweltprojekte und die gegenwärtig angewendeten ökologischen Verfahren							
M16	16.5 – Förderung für gemeinsames Handeln im Hinblick auf die Eindämmung des Klimawandels oder die Anpassung an dessen Auswirkungen und für gemeinsame Konzepte für Umweltprojekte und die gegenwärtig angewendeten ökologischen Verfahren	O17 - Zahl der unterstützten Kooperationsvorhaben (ausgenommen EIP)	Nicht EIP					
M16	16.6 – Zusammenarbeit zwischen Beteiligten der Versorgungskette zur nachhaltigen Bereitstellung von Biomasse zur Verwendung für die Lebensmittel- und Energieerzeugung sowie für industrielle Verfahren	O17 - Zahl der unterstützten Kooperationsvorhaben (ausgenommen EIP)	Nicht EIP			P2	2A	
M16	16.6 – Zusammenarbeit zwischen Beteiligten der Versorgungskette zur nachhaltigen Bereitstellung von Biomasse zur Verwendung für die Lebensmittel- und Energieerzeugung sowie für industrielle Verfahren	O17 - Zahl der unterstützten Kooperationsvorhaben (ausgenommen EIP)	Nicht EIP			P4		
M16	16.6 – Zusammenarbeit zwischen Beteiligten der Versorgungskette zur nachhaltigen Bereitstellung von Biomasse zur Verwendung für die Lebensmittel- und Energieerzeugung sowie für industrielle Verfahren	O17 - Zahl der unterstützten Kooperationsvorhaben (ausgenommen EIP)	Nicht EIP			P6	6B	
M16	16.6 – Zusammenarbeit zwischen Beteiligten der Versorgungskette zur nachhaltigen Bereitstellung von Biomasse zur Verwendung für die Lebensmittel- und Energieerzeugung sowie für industrielle Verfahren	O17 - Zahl der unterstützten Kooperationsvorhaben (ausgenommen EIP)	Nicht EIP					
M16	16.7 – Unterstützung für lokale Entwicklungsstrategien, die nicht unter die von der örtlichen Bevölkerung betriebenen	O17 - Zahl der unterstützten Kooperationsvorhaben (ausgenommen EIP)	Nicht EIP			P2	2A	

	Maßnahmen zur lokalen Entwicklung fallen							
M16	16.7 – Unterstützung für lokale Entwicklungsstrategien, die nicht unter die von der örtlichen Bevölkerung betriebenen Maßnahmen zur lokalen Entwicklung fallen	O17 - Zahl der unterstützten Kooperationsvorhaben (ausgenommen EIP)	Nicht EIP			P4		
M16	16.7 – Unterstützung für lokale Entwicklungsstrategien, die nicht unter die von der örtlichen Bevölkerung betriebenen Maßnahmen zur lokalen Entwicklung fallen	O17 - Zahl der unterstützten Kooperationsvorhaben (ausgenommen EIP)	Nicht EIP			P6	6B	
M16	16.7 – Unterstützung für lokale Entwicklungsstrategien, die nicht unter die von der örtlichen Bevölkerung betriebenen Maßnahmen zur lokalen Entwicklung fallen	O17 - Zahl der unterstützten Kooperationsvorhaben (ausgenommen EIP)	Nicht EIP					
M16	16.8 – Unterstützung für die Ausarbeitung von Waldbewirtschaftungsplänen oder gleichwertigen Instrumenten	O17 - Zahl der unterstützten Kooperationsvorhaben (ausgenommen EIP)	Nicht EIP			P2	2A	
M16	16.8 – Unterstützung für die Ausarbeitung von Waldbewirtschaftungsplänen oder gleichwertigen Instrumenten	O17 - Zahl der unterstützten Kooperationsvorhaben (ausgenommen EIP)	Nicht EIP			P4		
M16	16.8 – Unterstützung für die Ausarbeitung von Waldbewirtschaftungsplänen oder gleichwertigen Instrumenten	O17 - Zahl der unterstützten Kooperationsvorhaben (ausgenommen EIP)	Nicht EIP			P6	6B	
M16	16.8 – Unterstützung für die Ausarbeitung von Waldbewirtschaftungsplänen oder gleichwertigen Instrumenten	O17 - Zahl der unterstützten Kooperationsvorhaben (ausgenommen EIP)	Nicht EIP					
M16	16.9 – Unterstützung für die Diversifizierung von landwirtschaftlichen Tätigkeiten durch Tätigkeiten in den Bereichen Gesundheitsversorgung, soziale Integration, gemeinschaftsunterstützte Landwirtschaft sowie Bildung in Bezug auf Umwelt und	O17 - Zahl der unterstützten Kooperationsvorhaben (ausgenommen EIP)	Nicht EIP			P2	2A	

	Ernährung							
M16	16.9 – Unterstützung für die Diversifizierung von landwirtschaftlichen Tätigkeiten durch Tätigkeiten in den Bereichen Gesundheitsversorgung, soziale Integration, gemeinschaftsunterstützte Landwirtschaft sowie Bildung in Bezug auf Umwelt und Ernährung	O17 - Zahl der unterstützten Kooperationsvorhaben (ausgenommen EIP)	Nicht EIP			P4		
M16	16.9 – Unterstützung für die Diversifizierung von landwirtschaftlichen Tätigkeiten durch Tätigkeiten in den Bereichen Gesundheitsversorgung, soziale Integration, gemeinschaftsunterstützte Landwirtschaft sowie Bildung in Bezug auf Umwelt und Ernährung	O17 - Zahl der unterstützten Kooperationsvorhaben (ausgenommen EIP)	Nicht EIP			P6	6B	
M16	16.9 – Unterstützung für die Diversifizierung von landwirtschaftlichen Tätigkeiten durch Tätigkeiten in den Bereichen Gesundheitsversorgung, soziale Integration, gemeinschaftsunterstützte Landwirtschaft sowie Bildung in Bezug auf Umwelt und Ernährung	O17 - Zahl der unterstützten Kooperationsvorhaben (ausgenommen EIP)	Nicht EIP					

11.b2) Tabelle B2.1: Realisierte LEADER-Outputs (jährl. Durchführungsbericht) – KUMULIERT

Maßnahme	Indikator	Teilmaßnahme	Dimension 1	Priorität	Schwerpunktbereich	Erzielter Output (2014 – Jahr N kumuliert)
M19	O1 - Öffentliche Ausgaben insgesamt	19.1 – Vorbereitende Unterstützung	LEADER Start-up-Kit	P6	6B	
M19	O1 - Öffentliche Ausgaben insgesamt	19.1 – Vorbereitende Unterstützung	Unterstützung für die Ausarbeitung von lokalen Entwicklungsstrategien	P6	6B	2.124.183,62
M19	O1 - Öffentliche Ausgaben insgesamt	19.2 – Förderung für die Durchführung der Vorhaben im Rahmen der von der örtlichen Bevölkerung betriebenen Strategie für lokale Entwicklung	(based on Predominant FA (1A) to which the project contributes)	P6	6B	
M19	O1 - Öffentliche Ausgaben insgesamt	19.2 – Förderung für die Durchführung der Vorhaben im Rahmen der von der örtlichen Bevölkerung betriebenen Strategie für lokale Entwicklung	(based on Predominant FA (1B) to which the project contributes)	P6	6B	
M19	O1 - Öffentliche Ausgaben insgesamt	19.2 – Förderung für die Durchführung der Vorhaben im Rahmen der von der örtlichen Bevölkerung betriebenen Strategie für lokale Entwicklung	(based on Predominant FA (1C) to which the project contributes)	P6	6B	
M19	O1 - Öffentliche Ausgaben insgesamt	19.2 – Förderung für die Durchführung der Vorhaben im Rahmen der von der örtlichen Bevölkerung betriebenen Strategie für lokale Entwicklung	(based on Predominant FA (2A) to which the project contributes)	P6	6B	
M19	O1 - Öffentliche Ausgaben insgesamt	19.2 – Förderung für die Durchführung der Vorhaben im Rahmen der von der örtlichen Bevölkerung betriebenen Strategie für lokale Entwicklung	(based on Predominant FA (2B) to which the project contributes)	P6	6B	
M19	O1 - Öffentliche Ausgaben insgesamt	19.2 – Förderung für die Durchführung der Vorhaben im Rahmen der von der örtlichen Bevölkerung betriebenen Strategie für lokale Entwicklung	(based on Predominant FA (3A) to which the project contributes)	P6	6B	
M19	O1 - Öffentliche Ausgaben insgesamt	19.2 – Förderung für die Durchführung der Vorhaben im Rahmen der von der örtlichen Bevölkerung betriebenen Strategie für lokale Entwicklung	(based on Predominant FA (3B) to which the project contributes)	P6	6B	
M19	O1 - Öffentliche Ausgaben insgesamt	19.2 – Förderung für die Durchführung der Vorhaben im Rahmen der von der örtlichen Bevölkerung betriebenen Strategie für lokale Entwicklung	(based on Predominant FA (4A) to which the project contributes)	P6	6B	
M19	O1 - Öffentliche Ausgaben insgesamt	19.2 – Förderung für die Durchführung der Vorhaben im Rahmen der von der örtlichen Bevölkerung betriebenen Strategie für lokale	(based on Predominant FA (4B) to which the project contributes)	P6	6B	

		Entwicklung				
M19	O1 - Öffentliche Ausgaben insgesamt	19.2 – Förderung für die Durchführung der Vorhaben im Rahmen der von der örtlichen Bevölkerung betriebenen Strategie für lokale Entwicklung	(based on Predominant FA (4C) to which the project contributes)	P6	6B	
M19	O1 - Öffentliche Ausgaben insgesamt	19.2 – Förderung für die Durchführung der Vorhaben im Rahmen der von der örtlichen Bevölkerung betriebenen Strategie für lokale Entwicklung	(based on Predominant FA (5A) to which the project contributes)	P6	6B	
M19	O1 - Öffentliche Ausgaben insgesamt	19.2 – Förderung für die Durchführung der Vorhaben im Rahmen der von der örtlichen Bevölkerung betriebenen Strategie für lokale Entwicklung	(based on Predominant FA (5B) to which the project contributes)	P6	6B	
M19	O1 - Öffentliche Ausgaben insgesamt	19.2 – Förderung für die Durchführung der Vorhaben im Rahmen der von der örtlichen Bevölkerung betriebenen Strategie für lokale Entwicklung	(based on Predominant FA (5C) to which the project contributes)	P6	6B	
M19	O1 - Öffentliche Ausgaben insgesamt	19.2 – Förderung für die Durchführung der Vorhaben im Rahmen der von der örtlichen Bevölkerung betriebenen Strategie für lokale Entwicklung	(based on Predominant FA (5D) to which the project contributes)	P6	6B	
M19	O1 - Öffentliche Ausgaben insgesamt	19.2 – Förderung für die Durchführung der Vorhaben im Rahmen der von der örtlichen Bevölkerung betriebenen Strategie für lokale Entwicklung	(based on Predominant FA (5E) to which the project contributes)	P6	6B	
M19	O1 - Öffentliche Ausgaben insgesamt	19.2 – Förderung für die Durchführung der Vorhaben im Rahmen der von der örtlichen Bevölkerung betriebenen Strategie für lokale Entwicklung	(based on Predominant FA (6A) to which the project contributes)	P6	6B	
M19	O1 - Öffentliche Ausgaben insgesamt	19.2 – Förderung für die Durchführung der Vorhaben im Rahmen der von der örtlichen Bevölkerung betriebenen Strategie für lokale Entwicklung	(based on Predominant FA (6B) to which the project contributes)	P6	6B	
M19	O1 - Öffentliche Ausgaben insgesamt	19.2 – Förderung für die Durchführung der Vorhaben im Rahmen der von der örtlichen Bevölkerung betriebenen Strategie für lokale Entwicklung	(based on Predominant FA (6C) to which the project contributes)	P6	6B	
M19	O1 - Öffentliche Ausgaben insgesamt	19.2 – Förderung für die Durchführung der Vorhaben im Rahmen der von der örtlichen Bevölkerung betriebenen Strategie für lokale Entwicklung	(based on Predominant FA (Additional FA) to which the project contributes)	P6	6B	
M19	O1 - Öffentliche Ausgaben insgesamt	19.3 – Vorbereitung und Durchführung von Kooperationsmaßnahmen der lokalen Aktionsgruppe	vorbereitende technische Unterstützung für Zusammenarbeit	P6	6B	
M19	O1 - Öffentliche Ausgaben insgesamt	19.3 – Vorbereitung und Durchführung von Kooperationsmaßnahmen der lokalen Aktionsgruppe	Unterstützung für gebietsübergreifende Zusammenarbeit (Projekte)	P6	6B	
M19	O1 - Öffentliche Ausgaben insgesamt	19.3 – Vorbereitung und Durchführung von Kooperationsmaßnahmen der lokalen	Unterstützung für transnationale Zusammenarbeit (Projekte)	P6	6B	

		Aktionsgruppe				
M19	O1 - Öffentliche Ausgaben insgesamt	19.4 – Förderung für die laufenden Kosten und die Aktivierung	Unterstützung der Sensibilisierung für die lokale Entwicklungsstrategie	P6	6B	
M19	O1 - Öffentliche Ausgaben insgesamt	19.4 – Förderung für die laufenden Kosten und die Aktivierung	Unterstützung für die laufenden Kosten der lokalen Entwicklungsstrategie	P6	6B	
M19	O18 - Von einer lokalen Aktionsgruppe abgedeckte Personen			P6	6B	3.553.332,00
M19	O19 - Zahl der ausgewählten lokalen Aktionsgruppen			P6	6B	41,00
M19	O19 - Zahl der ausgewählten lokalen Aktionsgruppen		Förderung aus mehreren Fonds	P6	6B	
M19	O20 - Zahl der unterstützten LEADER-Projekte	19.2 – Förderung für die Durchführung der Vorhaben im Rahmen der von der örtlichen Bevölkerung betriebenen Strategie für lokale Entwicklung	(based on Predominant FA (1A) to which the project contributes)	P6	6B	
M19	O20 - Zahl der unterstützten LEADER-Projekte	19.2 – Förderung für die Durchführung der Vorhaben im Rahmen der von der örtlichen Bevölkerung betriebenen Strategie für lokale Entwicklung	(based on Predominant FA (1B) to which the project contributes)	P6	6B	
M19	O20 - Zahl der unterstützten LEADER-Projekte	19.2 – Förderung für die Durchführung der Vorhaben im Rahmen der von der örtlichen Bevölkerung betriebenen Strategie für lokale Entwicklung	(based on Predominant FA (1C) to which the project contributes)	P6	6B	
M19	O20 - Zahl der unterstützten LEADER-Projekte	19.2 – Förderung für die Durchführung der Vorhaben im Rahmen der von der örtlichen Bevölkerung betriebenen Strategie für lokale Entwicklung	(based on Predominant FA (2A) to which the project contributes)	P6	6B	
M19	O20 - Zahl der unterstützten LEADER-Projekte	19.2 – Förderung für die Durchführung der Vorhaben im Rahmen der von der örtlichen Bevölkerung betriebenen Strategie für lokale Entwicklung	(based on Predominant FA (2B) to which the project contributes)	P6	6B	
M19	O20 - Zahl der unterstützten LEADER-Projekte	19.2 – Förderung für die Durchführung der Vorhaben im Rahmen der von der örtlichen Bevölkerung betriebenen Strategie für lokale Entwicklung	(based on Predominant FA (3A) to which the project contributes)	P6	6B	
M19	O20 - Zahl der unterstützten LEADER-Projekte	19.2 – Förderung für die Durchführung der Vorhaben im Rahmen der von der örtlichen Bevölkerung betriebenen Strategie für lokale Entwicklung	(based on Predominant FA (3B) to which the project contributes)	P6	6B	
M19	O20 - Zahl der unterstützten LEADER-Projekte	19.2 – Förderung für die Durchführung der Vorhaben im Rahmen der von der örtlichen Bevölkerung betriebenen Strategie für lokale Entwicklung	(based on Predominant FA (4A) to which the project contributes)	P6	6B	
M19	O20 - Zahl der unterstützten LEADER-Projekte	19.2 – Förderung für die Durchführung der Vorhaben im Rahmen der von der örtlichen Bevölkerung betriebenen Strategie für lokale Entwicklung	(based on Predominant FA (4B) to which the project contributes)	P6	6B	
M19	O20 - Zahl der unterstützten LEADER-	19.2 – Förderung für die Durchführung der	(based on Predominant FA (4C) to which the	P6	6B	

	Projekte	Vorhaben im Rahmen der von der örtlichen Bevölkerung betriebenen Strategie für lokale Entwicklung	project contributes)			
M19	O20 - Zahl der unterstützten LEADER-Projekte	19.2 – Förderung für die Durchführung der Vorhaben im Rahmen der von der örtlichen Bevölkerung betriebenen Strategie für lokale Entwicklung	(based on Predominant FA (5A) to which the project contributes)	P6	6B	
M19	O20 - Zahl der unterstützten LEADER-Projekte	19.2 – Förderung für die Durchführung der Vorhaben im Rahmen der von der örtlichen Bevölkerung betriebenen Strategie für lokale Entwicklung	(based on Predominant FA (5B) to which the project contributes)	P6	6B	
M19	O20 - Zahl der unterstützten LEADER-Projekte	19.2 – Förderung für die Durchführung der Vorhaben im Rahmen der von der örtlichen Bevölkerung betriebenen Strategie für lokale Entwicklung	(based on Predominant FA (5C) to which the project contributes)	P6	6B	
M19	O20 - Zahl der unterstützten LEADER-Projekte	19.2 – Förderung für die Durchführung der Vorhaben im Rahmen der von der örtlichen Bevölkerung betriebenen Strategie für lokale Entwicklung	(based on Predominant FA (5D) to which the project contributes)	P6	6B	
M19	O20 - Zahl der unterstützten LEADER-Projekte	19.2 – Förderung für die Durchführung der Vorhaben im Rahmen der von der örtlichen Bevölkerung betriebenen Strategie für lokale Entwicklung	(based on Predominant FA (5E) to which the project contributes)	P6	6B	
M19	O20 - Zahl der unterstützten LEADER-Projekte	19.2 – Förderung für die Durchführung der Vorhaben im Rahmen der von der örtlichen Bevölkerung betriebenen Strategie für lokale Entwicklung	(based on Predominant FA (6A) to which the project contributes)	P6	6B	
M19	O20 - Zahl der unterstützten LEADER-Projekte	19.2 – Förderung für die Durchführung der Vorhaben im Rahmen der von der örtlichen Bevölkerung betriebenen Strategie für lokale Entwicklung	(based on Predominant FA (6B) to which the project contributes)	P6	6B	
M19	O20 - Zahl der unterstützten LEADER-Projekte	19.2 – Förderung für die Durchführung der Vorhaben im Rahmen der von der örtlichen Bevölkerung betriebenen Strategie für lokale Entwicklung	(based on Predominant FA (6C) to which the project contributes)	P6	6B	
M19	O20 - Zahl der unterstützten LEADER-Projekte	19.2 – Förderung für die Durchführung der Vorhaben im Rahmen der von der örtlichen Bevölkerung betriebenen Strategie für lokale Entwicklung	(based on Predominant FA (Additional FA) to which the project contributes)	P6	6B	
M19	O21 - Zahl der unterstützten Kooperationsprojekte		Kooperation gebietsübergreifend	P6	6B	
M19	O21 - Zahl der unterstützten Kooperationsprojekte		Kooperation transnational	P6	6B	
M19	O22 - Art und Anzahl der Projektträger		LAG	P6	6B	2,00
M19	O22 - Art und Anzahl der Projektträger		NRO	P6	6B	2,00
M19	O22 - Art und Anzahl der Projektträger		Sonstige(s)	P6	6B	
M19	O22 - Art und Anzahl der Projektträger		Öffentliche Stellen	P6	6B	45,00

M19	O22 - Art und Anzahl der Projektträger		KMU	P6	6B	
M19	O23 - Zahl der an einem Kooperationsprojekt beteiligten lokalen Aktionsgruppen (einmalig erfasst)		Kooperation gebietsübergreifend	P6	6B	
M19	O23 - Zahl der an einem Kooperationsprojekt beteiligten lokalen Aktionsgruppen (einmalig erfasst)		Kooperation transnational	P6	6B	

11.b3) Tabelle B2.2: LEADER-Datenelemente für die Begleitung von Beiträgen zum Hauptschwerpunktbereich – KUMULIERT

Maßnahme	Priorität	Schwerpunktbereich	Indikator	Dimension 1	Wert (2014 – JAHR N KUMULIERT)
M19	P1	1A	O1 - Öffentliche Ausgaben insgesamt		0,00
M19	P1	1B	T2 - T2: Gesamtzahl der Kooperationsvorhaben, die im Rahmen der Maßnahme „Zusammenarbeit“ unterstützt werden (Artikel 35 der Verordnung (EU) Nr. 1305/2013) (Gruppen, Netzwerke/Cluster, Pilotprojekte...) (Schwerpunktbereich 1B)		
M19	P1	1C	O12 - Zahl der Schulungsteilnehmer		
M19	P2	2A	O4 - Zahl der unterstützten Betriebe/Begünstigten		
M19	P2	2B	O4 - Zahl der unterstützten Betriebe/Begünstigten		
M19	P3	3A	O4 - Zahl der unterstützten Betriebe/Begünstigten		
M19	P3	3B	O4 - Zahl der unterstützten Betriebe/Begünstigten		
M19	P4	4A	O5 - Gesamtfläche (ha)	Landwirtschaft	
M19	P4	4A	O5 - Gesamtfläche (ha)	Forstwirtschaft	
M19	P4	4B	O5 - Gesamtfläche (ha)	Landwirtschaft	
M19	P4	4B	O5 - Gesamtfläche (ha)	Forstwirtschaft	
M19	P4	4C	O5 - Gesamtfläche (ha)	Landwirtschaft	
M19	P4	4C	O5 - Gesamtfläche (ha)	Forstwirtschaft	
M19	P5	5A	O5 - Gesamtfläche (ha)		
M19	P5	5B	O2 - Gesamtinvestitionen		
M19	P5	5C	O2 - Gesamtinvestitionen		
M19	P5	5D	O5 - Gesamtfläche (ha)		
M19	P5	5D	O8 - Zahl der unterstützten Großvieheinheiten (GVE)		
M19	P5	5E	O5 - Gesamtfläche (ha)		
M19	P6	6A	T20 - T20: In unterstützten Projekten geschaffene Arbeitsplätze (Schwerpunktbereich 6A)		0,00
M19	P6	6B	O15 - Personen, die von verbesserten Dienstleistungen/Infrastrukturen profitieren (IT usw.)	Sonstige(s)	
M19	P6	6C	O15 - Personen, die von verbesserten Dienstleistungen/Infrastrukturen profitieren (IT usw.)	IT	

11.b4) Tabelle B2.3: Begleitung der technischen Hilfe – KUMULIERT

Maßnahme	Teilmaßnahme	Indikator	Dimension 1	Dimension 2	Wert Tabelle B2.3
M20	20.1 - Förderung für technische Hilfe (außer nationales Netzwerk für den ländlichen Raum)	O1 - Öffentliche Ausgaben insgesamt	Verwaltungskosten (Personal, Material ...)	Insgesamt	47.248,53
M20	20.1 - Förderung für technische Hilfe (außer nationales Netzwerk für den ländlichen Raum)	O1 - Öffentliche Ausgaben insgesamt	sonstige Kosten (Studien, Schulungen ...)	Insgesamt	392.873,02
M20	20.2 – Förderung für die Einrichtung und den Betrieb des nationalen Netzwerks für den ländlichen Raum	O1 - Öffentliche Ausgaben insgesamt	Unterstützung für technische Hilfe insgesamt		
M20	20.2 – Förderung für die Einrichtung und den Betrieb des nationalen Netzwerks für den ländlichen Raum	O1 - Öffentliche Ausgaben insgesamt	Unterstützung für technische Hilfe insgesamt	davon Unterstützung für die Einrichtung und den Betrieb des NLR	
M20	20.2 – Förderung für die Einrichtung und den Betrieb des nationalen Netzwerks für den ländlichen Raum	O24 - Zahl der thematischen und analytischen Austauschmöglichkeiten, die mit Unterstützung des nationalen Netzes für den ländlichen Raum geschaffen wurden	Beratungen mit Interessenträgern		
M20	20.2 – Förderung für die Einrichtung und den Betrieb des nationalen Netzwerks für den ländlichen Raum	O24 - Zahl der thematischen und analytischen Austauschmöglichkeiten, die mit Unterstützung des nationalen Netzes für den ländlichen Raum geschaffen wurden	Beratungen mit Interessenträgern	davon mit Fokus auf die Weitergabe und Verbreitung von Erkenntnissen aus Begleitung und Bewertung	
M20	20.2 – Förderung für die Einrichtung und den Betrieb des nationalen Netzwerks für den ländlichen Raum	O24 - Zahl der thematischen und analytischen Austauschmöglichkeiten, die mit Unterstützung des nationalen Netzes für den ländlichen Raum geschaffen wurden	Beratungen mit Interessenträgern	davon auf Berater und/oder Dienste zur Innovationsunterstützung ausgerichtet	
M20	20.2 – Förderung für die Einrichtung und den Betrieb des nationalen Netzwerks für den ländlichen Raum	O24 - Zahl der thematischen und analytischen Austauschmöglichkeiten, die mit Unterstützung des nationalen Netzes für den ländlichen Raum geschaffen wurden	Beratungen mit Interessenträgern	davon auf LAG einschließlich Kooperationsunterstützung ausgerichtet	
M20	20.2 – Förderung für die Einrichtung und den Betrieb des nationalen Netzwerks für den ländlichen Raum	O24 - Zahl der thematischen und analytischen Austauschmöglichkeiten, die mit Unterstützung des nationalen Netzes für den ländlichen Raum geschaffen wurden	Sonstiges (Schulungen, Internetforen ...)		
M20	20.2 – Förderung für die Einrichtung und den Betrieb des nationalen Netzwerks für den ländlichen Raum	O24 - Zahl der thematischen und analytischen Austauschmöglichkeiten, die mit Unterstützung des nationalen Netzes für den ländlichen Raum geschaffen wurden	Sonstiges (Schulungen, Internetforen ...)	davon mit Fokus auf die Weitergabe und Verbreitung von Erkenntnissen aus Begleitung und Bewertung	
M20	20.2 – Förderung für die Einrichtung und den Betrieb des nationalen Netzwerks für den ländlichen Raum	O24 - Zahl der thematischen und analytischen Austauschmöglichkeiten, die mit Unterstützung des nationalen Netzes für den ländlichen Raum geschaffen wurden	Sonstiges (Schulungen, Internetforen ...)	davon auf Berater und/oder Dienste zur Innovationsunterstützung ausgerichtet	

M20	20.2 – Förderung für die Einrichtung und den Betrieb des nationalen Netzwerks für den ländlichen Raum	O24 - Zahl der thematischen und analytischen Austauschmöglichkeiten, die mit Unterstützung des nationalen Netzes für den ländlichen Raum geschaffen wurden	Sonstiges (Schulungen, Internetforen ...)	davon auf LAG einschließlich Kooperationsunterstützung ausgerichtet	
M20	20.2 – Förderung für die Einrichtung und den Betrieb des nationalen Netzwerks für den ländlichen Raum	O24 - Zahl der thematischen und analytischen Austauschmöglichkeiten, die mit Unterstützung des nationalen Netzes für den ländlichen Raum geschaffen wurden	Thematische Arbeitsgruppen		
M20	20.2 – Förderung für die Einrichtung und den Betrieb des nationalen Netzwerks für den ländlichen Raum	O24 - Zahl der thematischen und analytischen Austauschmöglichkeiten, die mit Unterstützung des nationalen Netzes für den ländlichen Raum geschaffen wurden	Thematische Arbeitsgruppen	davon mit Fokus auf die Weitergabe und Verbreitung von Erkenntnissen aus Begleitung und Bewertung	
M20	20.2 – Förderung für die Einrichtung und den Betrieb des nationalen Netzwerks für den ländlichen Raum	O24 - Zahl der thematischen und analytischen Austauschmöglichkeiten, die mit Unterstützung des nationalen Netzes für den ländlichen Raum geschaffen wurden	Thematische Arbeitsgruppen	davon auf Berater und/oder Dienste zur Innovationsunterstützung ausgerichtet	
M20	20.2 – Förderung für die Einrichtung und den Betrieb des nationalen Netzwerks für den ländlichen Raum	O24 - Zahl der thematischen und analytischen Austauschmöglichkeiten, die mit Unterstützung des nationalen Netzes für den ländlichen Raum geschaffen wurden	Thematische Arbeitsgruppen	davon auf LAG einschließlich Kooperationsunterstützung ausgerichtet	
M20	20.2 – Förderung für die Einrichtung und den Betrieb des nationalen Netzwerks für den ländlichen Raum	O25 - Zahl der Kommunikationstools des nationalen Netzes für den ländlichen Raum	Zahl der von NLR organisierten Veranstaltungen		
M20	20.2 – Förderung für die Einrichtung und den Betrieb des nationalen Netzwerks für den ländlichen Raum	O25 - Zahl der Kommunikationstools des nationalen Netzes für den ländlichen Raum	Zahl der von NLR organisierten Veranstaltungen	davon mit Fokus auf die Weitergabe und Verbreitung von Erkenntnissen aus Begleitung und Bewertung	
M20	20.2 – Förderung für die Einrichtung und den Betrieb des nationalen Netzwerks für den ländlichen Raum	O25 - Zahl der Kommunikationstools des nationalen Netzes für den ländlichen Raum	Zahl der von NLR organisierten Veranstaltungen	davon auf Berater und/oder Dienste zur Innovationsunterstützung ausgerichtet	
M20	20.2 – Förderung für die Einrichtung und den Betrieb des nationalen Netzwerks für den ländlichen Raum	O25 - Zahl der Kommunikationstools des nationalen Netzes für den ländlichen Raum	Zahl der von NLR organisierten Veranstaltungen	davon auf LAG einschließlich Kooperationsunterstützung ausgerichtet	
M20	20.2 – Förderung für die Einrichtung und den Betrieb des nationalen Netzwerks für den ländlichen Raum	O25 - Zahl der Kommunikationstools des nationalen Netzes für den ländlichen Raum	Zahl anderer Instrumente (Website, Social Media ...)		
M20	20.2 – Förderung für die Einrichtung und den Betrieb des nationalen Netzwerks für den ländlichen Raum	O25 - Zahl der Kommunikationstools des nationalen Netzes für den ländlichen Raum	Zahl anderer Instrumente (Website, Social Media ...)	davon mit Fokus auf die Weitergabe und Verbreitung von Erkenntnissen aus Begleitung und Bewertung	
M20	20.2 – Förderung für die Einrichtung und den Betrieb des nationalen Netzwerks für den ländlichen Raum	O25 - Zahl der Kommunikationstools des nationalen Netzes für den ländlichen Raum	Zahl anderer Instrumente (Website, Social Media ...)	davon auf Berater und/oder Dienste zur Innovationsunterstützung ausgerichtet	
M20	20.2 – Förderung für die Einrichtung und den Betrieb des nationalen Netzwerks für den ländlichen Raum	O25 - Zahl der Kommunikationstools des nationalen Netzes für den ländlichen Raum	Zahl anderer Instrumente (Website, Social Media ...)	davon auf LAG einschließlich Kooperationsunterstützung ausgerichtet	
M20	20.2 – Förderung für die Einrichtung und den Betrieb des nationalen Netzwerks für den ländlichen Raum	O25 - Zahl der Kommunikationstools des nationalen Netzes für den ländlichen Raum	Zahl der von NLR gesammelten und verbreiteten Projektbeispiele		
M20	20.2 – Förderung für die Einrichtung und den Betrieb des nationalen Netzwerks für den ländlichen Raum	O25 - Zahl der Kommunikationstools des	Zahl der Veröffentlichungen: Faltblätter,		

	Betrieb des nationalen Netzwerks für den ländlichen Raum	nationalen Netzes für den ländlichen Raum	Newsletter, Zeitschriften ... einschließlich elektronischer Publikationen		
M20	20.2 – Förderung für die Einrichtung und den Betrieb des nationalen Netzwerks für den ländlichen Raum	O25 - Zahl der Kommunikationstools des nationalen Netzes für den ländlichen Raum	Zahl der Veröffentlichungen: Faltblätter, Newsletter, Zeitschriften ... einschließlich elektronischer Publikationen	davon mit Fokus auf die Weitergabe und Verbreitung von Erkenntnissen aus Begleitung und Bewertung	
M20	20.2 – Förderung für die Einrichtung und den Betrieb des nationalen Netzwerks für den ländlichen Raum	O25 - Zahl der Kommunikationstools des nationalen Netzes für den ländlichen Raum	Zahl der Veröffentlichungen: Faltblätter, Newsletter, Zeitschriften ... einschließlich elektronischer Publikationen	davon auf Berater und/oder Dienste zur Innovationsunterstützung ausgerichtet	
M20	20.2 – Förderung für die Einrichtung und den Betrieb des nationalen Netzwerks für den ländlichen Raum	O25 - Zahl der Kommunikationstools des nationalen Netzes für den ländlichen Raum	Zahl der Veröffentlichungen: Faltblätter, Newsletter, Zeitschriften ... einschließlich elektronischer Publikationen	davon auf LAG einschließlich Kooperationsunterstützung ausgerichtet	
M20	20.2 – Förderung für die Einrichtung und den Betrieb des nationalen Netzwerks für den ländlichen Raum	O26 - Zahl der Maßnahmen des Europäischen Netzes für die Entwicklung des ländlichen Raums, an dem das nationale Netz teilgenommen hat			
M20	20.2 – Förderung für die Einrichtung und den Betrieb des nationalen Netzwerks für den ländlichen Raum	O26 - Zahl der Maßnahmen des Europäischen Netzes für die Entwicklung des ländlichen Raums, an dem das nationale Netz teilgenommen hat	davon mit aktivem Beitrag seitens NLR		

11.b5) Tabelle B3: Jährliche Begleitung gebietsbezogener, mehrjähriger und auf Großvieheinheiten bezogener Maßnahmen (jährl. Durchführungsbericht) – JÄHRLICH

11.b5.a) 2014

Maßnahme	Teilmaßnahme	Indikator	Dimension 1	Dimension 2	Priorität	Schwerpunktbereich	Erzielter Output (Jahr N JÄHRLICH)
M10	10.1 – Zahlungen von Agrarumwelt- und Klimaverpflichtungen	O1 - Öffentliche Ausgaben insgesamt	Sonstige(s)		P4		
M10	10.1 – Zahlungen von Agrarumwelt- und Klimaverpflichtungen	O1 - Öffentliche Ausgaben insgesamt	Sonstige(s)		P5	5D	
M10	10.1 – Zahlungen von Agrarumwelt- und Klimaverpflichtungen	O1 - Öffentliche Ausgaben insgesamt	Sonstige(s)				
M10	10.1 – Zahlungen von Agrarumwelt- und Klimaverpflichtungen	O1 - Öffentliche Ausgaben insgesamt	Inputmanagement einschl. integrierter Produktion (Verringerung des Einsatzes mineralischer Düngemittel und von Pestiziden)		P4		
M10	10.1 – Zahlungen von Agrarumwelt- und Klimaverpflichtungen	O1 - Öffentliche Ausgaben insgesamt	Inputmanagement einschl. integrierter Produktion (Verringerung des Einsatzes mineralischer Düngemittel und von Pestiziden)		P5	5D	
M10	10.1 – Zahlungen von Agrarumwelt- und Klimaverpflichtungen	O1 - Öffentliche Ausgaben insgesamt	Inputmanagement einschl. integrierter Produktion (Verringerung des Einsatzes mineralischer Düngemittel und von Pestiziden)				
M10	10.1 – Zahlungen von Agrarumwelt- und Klimaverpflichtungen	O1 - Öffentliche Ausgaben insgesamt	Anbaumethoden	Bodenbedeckung, Pflugtechniken, bodenschonende Bearbeitung, konservierende Landwirtschaft	P4		
M10	10.1 – Zahlungen von Agrarumwelt- und Klimaverpflichtungen	O1 - Öffentliche Ausgaben insgesamt	Anbaumethoden	Bodenbedeckung, Pflugtechniken, bodenschonende Bearbeitung, konservierende Landwirtschaft	P5	5D	
M10	10.1 – Zahlungen von Agrarumwelt- und Klimaverpflichtungen	O1 - Öffentliche Ausgaben insgesamt	Anbaumethoden	Bodenbedeckung, Pflugtechniken, bodenschonende Bearbeitung, konservierende			

				Landwirtschaft			
M10	10.1 – Zahlungen von Agrarumwelt- und Klimaverpflichtungen	O1 - Öffentliche Ausgaben insgesamt	Bewässerung/Austrocknung	Verminderung bewässerter Flächen und/oder der Bewässerungsrate, Bewässerungstechniken	P4		
M10	10.1 – Zahlungen von Agrarumwelt- und Klimaverpflichtungen	O1 - Öffentliche Ausgaben insgesamt	Bewässerung/Austrocknung	Verminderung bewässerter Flächen und/oder der Bewässerungsrate, Bewässerungstechniken	P5	5D	
M10	10.1 – Zahlungen von Agrarumwelt- und Klimaverpflichtungen	O1 - Öffentliche Ausgaben insgesamt	Bewässerung/Austrocknung	Verminderung bewässerter Flächen und/oder der Bewässerungsrate, Bewässerungstechniken			
M10	10.1 – Zahlungen von Agrarumwelt- und Klimaverpflichtungen	O1 - Öffentliche Ausgaben insgesamt	Bewässerung/Austrocknung	Verringerung der Austrocknung, Bewirtschaftung von Feuchtgebieten	P4		
M10	10.1 – Zahlungen von Agrarumwelt- und Klimaverpflichtungen	O1 - Öffentliche Ausgaben insgesamt	Bewässerung/Austrocknung	Verringerung der Austrocknung, Bewirtschaftung von Feuchtgebieten	P5	5D	
M10	10.1 – Zahlungen von Agrarumwelt- und Klimaverpflichtungen	O1 - Öffentliche Ausgaben insgesamt	Bewässerung/Austrocknung	Verringerung der Austrocknung, Bewirtschaftung von Feuchtgebieten			
M10	10.1 – Zahlungen von Agrarumwelt- und Klimaverpflichtungen	O1 - Öffentliche Ausgaben insgesamt	Landschafts-, Habitat-, Grünlandpflege, Landwirtschaft mit hohem Naturschutzwert	Schaffung, Beibehaltung ökologischer Merkmale (z. B. Feldränder, Pufferbereiche, Blühstreifen, Hecken, Bäume)	P4		
M10	10.1 – Zahlungen von Agrarumwelt- und Klimaverpflichtungen	O1 - Öffentliche Ausgaben insgesamt	Landschafts-, Habitat-, Grünlandpflege, Landwirtschaft mit hohem Naturschutzwert	Schaffung, Beibehaltung ökologischer Merkmale (z. B. Feldränder, Pufferbereiche, Blühstreifen, Hecken, Bäume)	P5	5D	
M10	10.1 – Zahlungen von Agrarumwelt- und Klimaverpflichtungen	O1 - Öffentliche Ausgaben insgesamt	Landschafts-, Habitat-, Grünlandpflege, Landwirtschaft mit hohem Naturschutzwert	Schaffung, Beibehaltung ökologischer Merkmale (z. B. Feldränder, Pufferbereiche, Blühstreifen, Hecken, Bäume)			
M10	10.1 – Zahlungen von Agrarumwelt- und Klimaverpflichtungen	O1 - Öffentliche Ausgaben insgesamt	Landschafts-, Habitat-, Grünlandpflege, Landwirtschaft mit hohem Naturschutzwert	Erhaltung von Acker- und Weidelandgebieten von hohem Naturschutzwert (z. B. Mähetechniken, Handarbeit, Belassen von Stopppfeldern auf Ackerflächen), Einführung extensiver Beweidung, Umwandlung von Acker- in Grünland.	P4		
M10	10.1 – Zahlungen von Agrarumwelt- und Klimaverpflichtungen	O1 - Öffentliche Ausgaben insgesamt	Landschafts-, Habitat-, Grünlandpflege, Landwirtschaft mit hohem Naturschutzwert	Erhaltung von Acker- und Weidelandgebieten von hohem Naturschutzwert (z. B. Mähetechniken, Handarbeit, Belassen von Stopppfeldern auf Ackerflächen), Einführung	P5	5D	

				extensiver Beweidung, Umwandlung von Acker- in Grünland.			
M10	10.1 – Zahlungen von Agrarumwelt- und Klimaverpflichtungen	O1 - Öffentliche Ausgaben insgesamt	Landschafts-, Habitat-, Grünlandpflege, Landbewirtschaftung mit hohem Naturschutzwert	Erhaltung von Acker- und Weidelandgebieten von hohem Naturschutzwert (z. B. Mähetechniken, Handarbeit, Belassen von Stoppelfeldern auf Ackerflächen), Einführung extensiver Beweidung, Umwandlung von Acker- in Grünland.			
M10	10.1 – Zahlungen von Agrarumwelt- und Klimaverpflichtungen	O1 - Öffentliche Ausgaben insgesamt	Betriebsführung, integrierte Konzepte	Anbaudiversifizierung, Fruchtfolgeanbau	P4		
M10	10.1 – Zahlungen von Agrarumwelt- und Klimaverpflichtungen	O1 - Öffentliche Ausgaben insgesamt	Betriebsführung, integrierte Konzepte	Anbaudiversifizierung, Fruchtfolgeanbau	P5	5D	
M10	10.1 – Zahlungen von Agrarumwelt- und Klimaverpflichtungen	O1 - Öffentliche Ausgaben insgesamt	Betriebsführung, integrierte Konzepte	Anbaudiversifizierung, Fruchtfolgeanbau			
M10	10.1 – Zahlungen von Agrarumwelt- und Klimaverpflichtungen	O1 - Öffentliche Ausgaben insgesamt	Betriebsführung, integrierte Konzepte	Futterwirtschaft, Düngewirtschaft	P4		
M10	10.1 – Zahlungen von Agrarumwelt- und Klimaverpflichtungen	O1 - Öffentliche Ausgaben insgesamt	Betriebsführung, integrierte Konzepte	Futterwirtschaft, Düngewirtschaft	P5	5D	
M10	10.1 – Zahlungen von Agrarumwelt- und Klimaverpflichtungen	O1 - Öffentliche Ausgaben insgesamt	Betriebsführung, integrierte Konzepte	Futterwirtschaft, Düngewirtschaft			
M10	10.1 – Zahlungen von Agrarumwelt- und Klimaverpflichtungen	O5 - Gesamtfläche (ha)	Sonstige(s)		P4		
M10	10.1 – Zahlungen von Agrarumwelt- und Klimaverpflichtungen	O5 - Gesamtfläche (ha)	Sonstige(s)		P5	5D	
M10	10.1 – Zahlungen von Agrarumwelt- und Klimaverpflichtungen	O5 - Gesamtfläche (ha)	Sonstige(s)				
M10	10.1 – Zahlungen von Agrarumwelt- und Klimaverpflichtungen	O5 - Gesamtfläche (ha)	Inputmanagement einschl. integrierter Produktion (Verringerung des Einsatzes mineralischer Düngemittel und von Pestiziden)		P4		
M10	10.1 – Zahlungen von Agrarumwelt- und Klimaverpflichtungen	O5 - Gesamtfläche (ha)	Inputmanagement einschl. integrierter Produktion (Verringerung des Einsatzes mineralischer Düngemittel und von Pestiziden)		P5	5D	

M10	10.1 – Zahlungen von Agrarumwelt- und Klimaverpflichtungen	O5 - Gesamtfläche (ha)	Inputmanagement einschl. integrierter Produktion (Verringerung des Einsatzes mineralischer Düngemittel und von Pestiziden)				
M10	10.1 – Zahlungen von Agrarumwelt- und Klimaverpflichtungen	O5 - Gesamtfläche (ha)	Anbaumethoden	Bodenbedeckung, Pflugtechniken, bodenschonende Bearbeitung, konservierende Landwirtschaft	P4		
M10	10.1 – Zahlungen von Agrarumwelt- und Klimaverpflichtungen	O5 - Gesamtfläche (ha)	Anbaumethoden	Bodenbedeckung, Pflugtechniken, bodenschonende Bearbeitung, konservierende Landwirtschaft	P5	5D	
M10	10.1 – Zahlungen von Agrarumwelt- und Klimaverpflichtungen	O5 - Gesamtfläche (ha)	Anbaumethoden	Bodenbedeckung, Pflugtechniken, bodenschonende Bearbeitung, konservierende Landwirtschaft			
M10	10.1 – Zahlungen von Agrarumwelt- und Klimaverpflichtungen	O5 - Gesamtfläche (ha)	Bewässerung/Austrocknung	Verminderung bewässerter Flächen und/oder der Bewässerungsrate, Bewässerungstechniken	P4		
M10	10.1 – Zahlungen von Agrarumwelt- und Klimaverpflichtungen	O5 - Gesamtfläche (ha)	Bewässerung/Austrocknung	Verminderung bewässerter Flächen und/oder der Bewässerungsrate, Bewässerungstechniken	P5	5D	
M10	10.1 – Zahlungen von Agrarumwelt- und Klimaverpflichtungen	O5 - Gesamtfläche (ha)	Bewässerung/Austrocknung	Verminderung bewässerter Flächen und/oder der Bewässerungsrate, Bewässerungstechniken			
M10	10.1 – Zahlungen von Agrarumwelt- und Klimaverpflichtungen	O5 - Gesamtfläche (ha)	Bewässerung/Austrocknung	Verringerung der Austrocknung, Bewirtschaftung von Feuchtgebieten	P4		
M10	10.1 – Zahlungen von Agrarumwelt- und Klimaverpflichtungen	O5 - Gesamtfläche (ha)	Bewässerung/Austrocknung	Verringerung der Austrocknung, Bewirtschaftung von Feuchtgebieten	P5	5D	
M10	10.1 – Zahlungen von Agrarumwelt- und Klimaverpflichtungen	O5 - Gesamtfläche (ha)	Bewässerung/Austrocknung	Verringerung der Austrocknung, Bewirtschaftung von Feuchtgebieten			
M10	10.1 – Zahlungen von Agrarumwelt- und Klimaverpflichtungen	O5 - Gesamtfläche (ha)	Landschafts-, Habitat-, Grünlandpflege, Landwirtschaft mit hohem Naturschutzwert	Schaffung, Beibehaltung ökologischer Merkmale (z. B. Feldränder, Pufferbereiche, Blühstreifen, Hecken, Bäume)	P4		
M10	10.1 – Zahlungen von Agrarumwelt- und Klimaverpflichtungen	O5 - Gesamtfläche (ha)	Landschafts-, Habitat-, Grünlandpflege, Landwirtschaft mit hohem Naturschutzwert	Schaffung, Beibehaltung ökologischer Merkmale (z. B. Feldränder, Pufferbereiche, Blühstreifen, Hecken, Bäume)	P5	5D	
M10	10.1 – Zahlungen von	O5 - Gesamtfläche (ha)	Landschafts-, Habitat-,	Schaffung, Beibehaltung			

	Agrarumwelt- und Klimaverpflichtungen		Grünlandpflege, Landbewirtschaftung mit hohem Naturschutzwert	ökologischer Merkmale (z. B. Feldränder, Pufferbereiche, Blühstreifen, Hecken, Bäume)			
M10	10.1 – Zahlungen von Agrarumwelt- und Klimaverpflichtungen	O5 - Gesamtfläche (ha)	Landschafts-, Habitat-, Grünlandpflege, Landbewirtschaftung mit hohem Naturschutzwert	Erhaltung von Acker- und Weidelandgebieten von hohem Naturschutzwert (z. B. Mähetechniken, Handarbeit, Belassen von Stoppelfeldern auf Ackerflächen), Einführung extensiver Beweidung, Umwandlung von Acker- in Grünland.	P4		
M10	10.1 – Zahlungen von Agrarumwelt- und Klimaverpflichtungen	O5 - Gesamtfläche (ha)	Landschafts-, Habitat-, Grünlandpflege, Landbewirtschaftung mit hohem Naturschutzwert	Erhaltung von Acker- und Weidelandgebieten von hohem Naturschutzwert (z. B. Mähetechniken, Handarbeit, Belassen von Stoppelfeldern auf Ackerflächen), Einführung extensiver Beweidung, Umwandlung von Acker- in Grünland.	P5	5D	
M10	10.1 – Zahlungen von Agrarumwelt- und Klimaverpflichtungen	O5 - Gesamtfläche (ha)	Landschafts-, Habitat-, Grünlandpflege, Landbewirtschaftung mit hohem Naturschutzwert	Erhaltung von Acker- und Weidelandgebieten von hohem Naturschutzwert (z. B. Mähetechniken, Handarbeit, Belassen von Stoppelfeldern auf Ackerflächen), Einführung extensiver Beweidung, Umwandlung von Acker- in Grünland.			
M10	10.1 – Zahlungen von Agrarumwelt- und Klimaverpflichtungen	O5 - Gesamtfläche (ha)	Betriebsführung, integrierte Konzepte	Anbaudiversifizierung, Fruchtfolgeanbau	P4		
M10	10.1 – Zahlungen von Agrarumwelt- und Klimaverpflichtungen	O5 - Gesamtfläche (ha)	Betriebsführung, integrierte Konzepte	Anbaudiversifizierung, Fruchtfolgeanbau	P5	5D	
M10	10.1 – Zahlungen von Agrarumwelt- und Klimaverpflichtungen	O5 - Gesamtfläche (ha)	Betriebsführung, integrierte Konzepte	Anbaudiversifizierung, Fruchtfolgeanbau			
M10	10.1 – Zahlungen von Agrarumwelt- und Klimaverpflichtungen	O5 - Gesamtfläche (ha)	Betriebsführung, integrierte Konzepte	Futterwirtschaft, Düngewirtschaft	P4		
M10	10.1 – Zahlungen von Agrarumwelt- und Klimaverpflichtungen	O5 - Gesamtfläche (ha)	Betriebsführung, integrierte Konzepte	Futterwirtschaft, Düngewirtschaft	P5	5D	
M10	10.1 – Zahlungen von Agrarumwelt- und Klimaverpflichtungen	O5 - Gesamtfläche (ha)	Betriebsführung, integrierte Konzepte	Futterwirtschaft, Düngewirtschaft			
M10	10.1 – Zahlungen von Agrarumwelt- und Klimaverpflichtungen	O6 - Geförderte tatsächliche Fläche (ha)					

	Klimaverpflichtungen						
M10	10.1 – Zahlungen von Agrarumwelt- und Klimaverpflichtungen	O7 - Zahl der unterstützten Verträge			P4		
M10	10.1 – Zahlungen von Agrarumwelt- und Klimaverpflichtungen	O7 - Zahl der unterstützten Verträge			P5	5D	
M10	10.1 – Zahlungen von Agrarumwelt- und Klimaverpflichtungen	O7 - Zahl der unterstützten Verträge					
M10	10.2 – Unterstützung für Erhaltung sowie nachhaltigen Einsatz und den Aufbau genetischer Ressourcen in der Landwirtschaft	O1 - Öffentliche Ausgaben insgesamt	Pflanzengenetische Ressourcen		P4		
M10	10.2 – Unterstützung für Erhaltung sowie nachhaltigen Einsatz und den Aufbau genetischer Ressourcen in der Landwirtschaft	O1 - Öffentliche Ausgaben insgesamt	Pflanzengenetische Ressourcen		P5	5D	
M10	10.2 – Unterstützung für Erhaltung sowie nachhaltigen Einsatz und den Aufbau genetischer Ressourcen in der Landwirtschaft	O1 - Öffentliche Ausgaben insgesamt	Pflanzengenetische Ressourcen				
M10	10.2 – Unterstützung für Erhaltung sowie nachhaltigen Einsatz und den Aufbau genetischer Ressourcen in der Landwirtschaft	O1 - Öffentliche Ausgaben insgesamt	Tiergenetische Ressourcen		P4		
M10	10.2 – Unterstützung für Erhaltung sowie nachhaltigen Einsatz und den Aufbau genetischer Ressourcen in der Landwirtschaft	O1 - Öffentliche Ausgaben insgesamt	Tiergenetische Ressourcen		P5	5D	
M10	10.2 – Unterstützung für Erhaltung sowie nachhaltigen Einsatz und den Aufbau genetischer Ressourcen in der Landwirtschaft	O1 - Öffentliche Ausgaben insgesamt	Tiergenetische Ressourcen				
M10	10.2 – Unterstützung für Erhaltung sowie nachhaltigen Einsatz und den Aufbau genetischer Ressourcen in der Landwirtschaft	O7 - Zahl der unterstützten Verträge			P4		
M10	10.2 – Unterstützung für Erhaltung sowie nachhaltigen Einsatz und den Aufbau genetischer Ressourcen in der Landwirtschaft	O7 - Zahl der unterstützten Verträge			P5	5D	

M10	10.2 – Unterstützung für Erhaltung sowie nachhaltigen Einsatz und den Aufbau genetischer Ressourcen in der Landwirtschaft	O7 - Zahl der unterstützten Verträge					
M11		O1 - Öffentliche Ausgaben insgesamt			P4		
M11		O1 - Öffentliche Ausgaben insgesamt					
M11		O4 - Zahl der unterstützten Betriebe/Begünstigten			P4		
M11		O4 - Zahl der unterstützten Betriebe/Begünstigten					
M11	11.1 – Zahlungen zur Einführung ökologischer/biologischer landwirtschaftlicher Bewirtschaftungsverfahren und -methoden	O5 - Gesamtfläche (ha)			P4		
M11	11.1 – Zahlungen zur Einführung ökologischer/biologischer landwirtschaftlicher Bewirtschaftungsverfahren und -methoden	O5 - Gesamtfläche (ha)					
M11	11.2 – Zahlungen zur Beibehaltung ökologischer/biologischer landwirtschaftlicher Bewirtschaftungsverfahren und -methoden	O5 - Gesamtfläche (ha)			P4		
M11	11.2 – Zahlungen zur Beibehaltung ökologischer/biologischer landwirtschaftlicher Bewirtschaftungsverfahren und -methoden	O5 - Gesamtfläche (ha)					
M13		O4 - Zahl der unterstützten Betriebe/Begünstigten			P4		
M13		O4 - Zahl der unterstützten Betriebe/Begünstigten					
M13	13.1 – Entschädigung für Berggebiete	O1 - Öffentliche Ausgaben insgesamt			P4		
M13	13.1 – Entschädigung für Berggebiete	O1 - Öffentliche Ausgaben insgesamt					
M13	13.1 – Entschädigung für Berggebiete	O5 - Gesamtfläche (ha)			P4		
M13	13.1 – Entschädigung für	O5 - Gesamtfläche (ha)					

	Berggebiete						
M13	13.2 – Entschädigung für andere, aus erheblichen naturbedingten Gründen benachteiligte Gebiete	O1 - Öffentliche Ausgaben insgesamt			P4		
M13	13.2 – Entschädigung für andere, aus erheblichen naturbedingten Gründen benachteiligte Gebiete	O1 - Öffentliche Ausgaben insgesamt					
M13	13.2 – Entschädigung für andere, aus erheblichen naturbedingten Gründen benachteiligte Gebiete	O5 - Gesamtfläche (ha)			P4		
M13	13.2 – Entschädigung für andere, aus erheblichen naturbedingten Gründen benachteiligte Gebiete	O5 - Gesamtfläche (ha)					
M13	13.3 – Entschädigung für andere, aus spezifischen Gründen benachteiligte Gebiete	O1 - Öffentliche Ausgaben insgesamt			P4		
M13	13.3 – Entschädigung für andere, aus spezifischen Gründen benachteiligte Gebiete	O1 - Öffentliche Ausgaben insgesamt					
M13	13.3 – Entschädigung für andere, aus spezifischen Gründen benachteiligte Gebiete	O5 - Gesamtfläche (ha)			P4		
M13	13.3 – Entschädigung für andere, aus spezifischen Gründen benachteiligte Gebiete	O5 - Gesamtfläche (ha)					
M14		O1 - Öffentliche Ausgaben insgesamt			P3	3A	
M14		O1 - Öffentliche Ausgaben insgesamt					
M14		O4 - Zahl der unterstützten Betriebe/Begünstigten			P3	3A	
M14		O4 - Zahl der unterstützten Betriebe/Begünstigten					
M14		O8 - Zahl der unterstützten Großvieheinheiten (GVE)			P3	3A	
M14		O8 - Zahl der unterstützten Großvieheinheiten (GVE)					

11.b5.b) 2015

Maßnahme	Teilmaßnahme	Indikator	Dimension 1	Dimension 2	Priorität	Schwerpunktbereich	Erzielter Output (Jahr N JÄHRLICH)
M10	10.1 – Zahlungen von Agrarumwelt- und Klimaverpflichtungen	O1 - Öffentliche Ausgaben insgesamt	Sonstige(s)		P4		
M10	10.1 – Zahlungen von Agrarumwelt- und Klimaverpflichtungen	O1 - Öffentliche Ausgaben insgesamt	Sonstige(s)		P5	5D	
M10	10.1 – Zahlungen von Agrarumwelt- und Klimaverpflichtungen	O1 - Öffentliche Ausgaben insgesamt	Sonstige(s)				
M10	10.1 – Zahlungen von Agrarumwelt- und Klimaverpflichtungen	O1 - Öffentliche Ausgaben insgesamt	Inputmanagement einschl. integrierter Produktion (Verringerung des Einsatzes mineralischer Düngemittel und von Pestiziden)		P4		
M10	10.1 – Zahlungen von Agrarumwelt- und Klimaverpflichtungen	O1 - Öffentliche Ausgaben insgesamt	Inputmanagement einschl. integrierter Produktion (Verringerung des Einsatzes mineralischer Düngemittel und von Pestiziden)		P5	5D	
M10	10.1 – Zahlungen von Agrarumwelt- und Klimaverpflichtungen	O1 - Öffentliche Ausgaben insgesamt	Inputmanagement einschl. integrierter Produktion (Verringerung des Einsatzes mineralischer Düngemittel und von Pestiziden)				
M10	10.1 – Zahlungen von Agrarumwelt- und Klimaverpflichtungen	O1 - Öffentliche Ausgaben insgesamt	Anbaumethoden	Bodenbedeckung, Pflugtechniken, bodenschonende Bearbeitung, konservierende Landwirtschaft	P4		
M10	10.1 – Zahlungen von Agrarumwelt- und Klimaverpflichtungen	O1 - Öffentliche Ausgaben insgesamt	Anbaumethoden	Bodenbedeckung, Pflugtechniken, bodenschonende Bearbeitung, konservierende Landwirtschaft	P5	5D	
M10	10.1 – Zahlungen von Agrarumwelt- und Klimaverpflichtungen	O1 - Öffentliche Ausgaben insgesamt	Anbaumethoden	Bodenbedeckung, Pflugtechniken, bodenschonende Bearbeitung, konservierende Landwirtschaft			
M10	10.1 – Zahlungen von Agrarumwelt- und Klimaverpflichtungen	O1 - Öffentliche Ausgaben insgesamt	Bewässerung/Austrocknung	Verminderung bewässerter Flächen und/oder der Bewässerungsrate,	P4		

				Bewässerungstechniken			
M10	10.1 – Zahlungen von Agrarumwelt- und Klimaverpflichtungen	O1 - Öffentliche Ausgaben insgesamt	Bewässerung/Austrocknung	Verminderung bewässerter Flächen und/oder der Bewässerungsrate, Bewässerungstechniken	P5	5D	
M10	10.1 – Zahlungen von Agrarumwelt- und Klimaverpflichtungen	O1 - Öffentliche Ausgaben insgesamt	Bewässerung/Austrocknung	Verminderung bewässerter Flächen und/oder der Bewässerungsrate, Bewässerungstechniken			
M10	10.1 – Zahlungen von Agrarumwelt- und Klimaverpflichtungen	O1 - Öffentliche Ausgaben insgesamt	Bewässerung/Austrocknung	Verringerung der Austrocknung, Bewirtschaftung von Feuchtgebieten	P4		
M10	10.1 – Zahlungen von Agrarumwelt- und Klimaverpflichtungen	O1 - Öffentliche Ausgaben insgesamt	Bewässerung/Austrocknung	Verringerung der Austrocknung, Bewirtschaftung von Feuchtgebieten	P5	5D	
M10	10.1 – Zahlungen von Agrarumwelt- und Klimaverpflichtungen	O1 - Öffentliche Ausgaben insgesamt	Bewässerung/Austrocknung	Verringerung der Austrocknung, Bewirtschaftung von Feuchtgebieten			
M10	10.1 – Zahlungen von Agrarumwelt- und Klimaverpflichtungen	O1 - Öffentliche Ausgaben insgesamt	Landschafts-, Habitat-, Grünlandpflege, Landwirtschaft mit hohem Naturschutzwert	Schaffung, Beibehaltung ökologischer Merkmale (z. B. Feldränder, Pufferbereiche, Blühstreifen, Hecken, Bäume)	P4		
M10	10.1 – Zahlungen von Agrarumwelt- und Klimaverpflichtungen	O1 - Öffentliche Ausgaben insgesamt	Landschafts-, Habitat-, Grünlandpflege, Landwirtschaft mit hohem Naturschutzwert	Schaffung, Beibehaltung ökologischer Merkmale (z. B. Feldränder, Pufferbereiche, Blühstreifen, Hecken, Bäume)	P5	5D	
M10	10.1 – Zahlungen von Agrarumwelt- und Klimaverpflichtungen	O1 - Öffentliche Ausgaben insgesamt	Landschafts-, Habitat-, Grünlandpflege, Landwirtschaft mit hohem Naturschutzwert	Schaffung, Beibehaltung ökologischer Merkmale (z. B. Feldränder, Pufferbereiche, Blühstreifen, Hecken, Bäume)			
M10	10.1 – Zahlungen von Agrarumwelt- und Klimaverpflichtungen	O1 - Öffentliche Ausgaben insgesamt	Landschafts-, Habitat-, Grünlandpflege, Landwirtschaft mit hohem Naturschutzwert	Erhaltung von Acker- und Weidelandgebieten von hohem Naturschutzwert (z. B. Mähtechniken, Handarbeit, Belassen von Stoppelfeldern auf Ackerflächen), Einführung extensiver Beweidung, Umwandlung von Acker- in Grünland.	P4		
M10	10.1 – Zahlungen von Agrarumwelt- und Klimaverpflichtungen	O1 - Öffentliche Ausgaben insgesamt	Landschafts-, Habitat-, Grünlandpflege, Landwirtschaft mit hohem Naturschutzwert	Erhaltung von Acker- und Weidelandgebieten von hohem Naturschutzwert (z. B. Mähtechniken, Handarbeit, Belassen von Stoppelfeldern auf Ackerflächen), Einführung extensiver Beweidung, Umwandlung von Acker- in Grünland.	P5	5D	
M10	10.1 – Zahlungen von	O1 - Öffentliche Ausgaben	Landschafts-, Habitat-,	Erhaltung von Acker- und			

	Agrarumwelt- und Klimaverpflichtungen	insgesamt	Grünlandpflege, Landbewirtschaftung mit hohem Naturschutzwert	Weidelandgebieten von hohem Naturschutzwert (z. B. Mähtechniken, Handarbeit, Belassen von Stoppelfeldern auf Ackerflächen), Einführung extensiver Beweidung, Umwandlung von Acker- in Grünland.			
M10	10.1 – Zahlungen von Agrarumwelt- und Klimaverpflichtungen	O1 - Öffentliche Ausgaben insgesamt	Betriebsführung, integrierte Konzepte	Anbaudiversifizierung, Fruchtfolgenanbau	P4		
M10	10.1 – Zahlungen von Agrarumwelt- und Klimaverpflichtungen	O1 - Öffentliche Ausgaben insgesamt	Betriebsführung, integrierte Konzepte	Anbaudiversifizierung, Fruchtfolgenanbau	P5	5D	
M10	10.1 – Zahlungen von Agrarumwelt- und Klimaverpflichtungen	O1 - Öffentliche Ausgaben insgesamt	Betriebsführung, integrierte Konzepte	Anbaudiversifizierung, Fruchtfolgenanbau			
M10	10.1 – Zahlungen von Agrarumwelt- und Klimaverpflichtungen	O1 - Öffentliche Ausgaben insgesamt	Betriebsführung, integrierte Konzepte	Futterwirtschaft, Düngewirtschaft	P4		
M10	10.1 – Zahlungen von Agrarumwelt- und Klimaverpflichtungen	O1 - Öffentliche Ausgaben insgesamt	Betriebsführung, integrierte Konzepte	Futterwirtschaft, Düngewirtschaft	P5	5D	
M10	10.1 – Zahlungen von Agrarumwelt- und Klimaverpflichtungen	O1 - Öffentliche Ausgaben insgesamt	Betriebsführung, integrierte Konzepte	Futterwirtschaft, Düngewirtschaft			
M10	10.1 – Zahlungen von Agrarumwelt- und Klimaverpflichtungen	O5 - Gesamtfläche (ha)	Sonstige(s)		P4		
M10	10.1 – Zahlungen von Agrarumwelt- und Klimaverpflichtungen	O5 - Gesamtfläche (ha)	Sonstige(s)		P5	5D	
M10	10.1 – Zahlungen von Agrarumwelt- und Klimaverpflichtungen	O5 - Gesamtfläche (ha)	Sonstige(s)				
M10	10.1 – Zahlungen von Agrarumwelt- und Klimaverpflichtungen	O5 - Gesamtfläche (ha)	Inputmanagement einschl. integrierter Produktion (Verringerung des Einsatzes mineralischer Düngemittel und von Pestiziden)		P4		
M10	10.1 – Zahlungen von Agrarumwelt- und Klimaverpflichtungen	O5 - Gesamtfläche (ha)	Inputmanagement einschl. integrierter Produktion (Verringerung des Einsatzes mineralischer Düngemittel und von Pestiziden)		P5	5D	
M10	10.1 – Zahlungen von Agrarumwelt- und Klimaverpflichtungen	O5 - Gesamtfläche (ha)	Inputmanagement einschl. integrierter Produktion (Verringerung des Einsatzes mineralischer Düngemittel)				

			und von Pestiziden)				
M10	10.1 – Zahlungen von Agrarumwelt- und Klimaverpflichtungen	O5 - Gesamtfläche (ha)	Anbaumethoden	Bodenbedeckung, Pflugtechniken, bodenschonende Bearbeitung, konservierende Landwirtschaft	P4		
M10	10.1 – Zahlungen von Agrarumwelt- und Klimaverpflichtungen	O5 - Gesamtfläche (ha)	Anbaumethoden	Bodenbedeckung, Pflugtechniken, bodenschonende Bearbeitung, konservierende Landwirtschaft	P5	5D	
M10	10.1 – Zahlungen von Agrarumwelt- und Klimaverpflichtungen	O5 - Gesamtfläche (ha)	Anbaumethoden	Bodenbedeckung, Pflugtechniken, bodenschonende Bearbeitung, konservierende Landwirtschaft			
M10	10.1 – Zahlungen von Agrarumwelt- und Klimaverpflichtungen	O5 - Gesamtfläche (ha)	Bewässerung/Austrocknung	Verminderung bewässerter Flächen und/oder der Bewässerungsrate, Bewässerungstechniken	P4		
M10	10.1 – Zahlungen von Agrarumwelt- und Klimaverpflichtungen	O5 - Gesamtfläche (ha)	Bewässerung/Austrocknung	Verminderung bewässerter Flächen und/oder der Bewässerungsrate, Bewässerungstechniken	P5	5D	
M10	10.1 – Zahlungen von Agrarumwelt- und Klimaverpflichtungen	O5 - Gesamtfläche (ha)	Bewässerung/Austrocknung	Verminderung bewässerter Flächen und/oder der Bewässerungsrate, Bewässerungstechniken			
M10	10.1 – Zahlungen von Agrarumwelt- und Klimaverpflichtungen	O5 - Gesamtfläche (ha)	Bewässerung/Austrocknung	Verringerung der Austrocknung, Bewirtschaftung von Feuchtgebieten	P4		
M10	10.1 – Zahlungen von Agrarumwelt- und Klimaverpflichtungen	O5 - Gesamtfläche (ha)	Bewässerung/Austrocknung	Verringerung der Austrocknung, Bewirtschaftung von Feuchtgebieten	P5	5D	
M10	10.1 – Zahlungen von Agrarumwelt- und Klimaverpflichtungen	O5 - Gesamtfläche (ha)	Bewässerung/Austrocknung	Verringerung der Austrocknung, Bewirtschaftung von Feuchtgebieten			
M10	10.1 – Zahlungen von Agrarumwelt- und Klimaverpflichtungen	O5 - Gesamtfläche (ha)	Landschafts-, Habitat-, Grünlandpflege, Landwirtschaft mit hohem Naturschutzwert	Schaffung, Beibehaltung ökologischer Merkmale (z. B. Feldränder, Pufferbereiche, Blühstreifen, Hecken, Bäume)	P4		
M10	10.1 – Zahlungen von Agrarumwelt- und Klimaverpflichtungen	O5 - Gesamtfläche (ha)	Landschafts-, Habitat-, Grünlandpflege, Landwirtschaft mit hohem Naturschutzwert	Schaffung, Beibehaltung ökologischer Merkmale (z. B. Feldränder, Pufferbereiche, Blühstreifen, Hecken, Bäume)	P5	5D	
M10	10.1 – Zahlungen von Agrarumwelt- und Klimaverpflichtungen	O5 - Gesamtfläche (ha)	Landschafts-, Habitat-, Grünlandpflege, Landwirtschaft mit hohem Naturschutzwert	Schaffung, Beibehaltung ökologischer Merkmale (z. B. Feldränder, Pufferbereiche, Blühstreifen, Hecken, Bäume)			
M10	10.1 – Zahlungen von	O5 - Gesamtfläche (ha)	Landschafts-, Habitat-,	Erhaltung von Acker- und	P4		

	Agrarumwelt- und Klimaverpflichtungen		Grünlandpflege, Landbewirtschaftung mit hohem Naturschutzwert	Weidelandgebieten von hohem Naturschutzwert (z. B. Mähtechniken, Handarbeit, Belassen von Stoppelfeldern auf Ackerflächen), Einführung extensiver Beweidung, Umwandlung von Acker- in Grünland.			
M10	10.1 – Zahlungen von Agrarumwelt- und Klimaverpflichtungen	O5 - Gesamtfläche (ha)	Landschafts-, Habitat-, Grünlandpflege, Landbewirtschaftung mit hohem Naturschutzwert	Erhaltung von Acker- und Weidelandgebieten von hohem Naturschutzwert (z. B. Mähtechniken, Handarbeit, Belassen von Stoppelfeldern auf Ackerflächen), Einführung extensiver Beweidung, Umwandlung von Acker- in Grünland.	P5	5D	
M10	10.1 – Zahlungen von Agrarumwelt- und Klimaverpflichtungen	O5 - Gesamtfläche (ha)	Landschafts-, Habitat-, Grünlandpflege, Landbewirtschaftung mit hohem Naturschutzwert	Erhaltung von Acker- und Weidelandgebieten von hohem Naturschutzwert (z. B. Mähtechniken, Handarbeit, Belassen von Stoppelfeldern auf Ackerflächen), Einführung extensiver Beweidung, Umwandlung von Acker- in Grünland.			
M10	10.1 – Zahlungen von Agrarumwelt- und Klimaverpflichtungen	O5 - Gesamtfläche (ha)	Betriebsführung, integrierte Konzepte	Anbaudiversifizierung, Fruchtfolgeanbau	P4		
M10	10.1 – Zahlungen von Agrarumwelt- und Klimaverpflichtungen	O5 - Gesamtfläche (ha)	Betriebsführung, integrierte Konzepte	Anbaudiversifizierung, Fruchtfolgeanbau	P5	5D	
M10	10.1 – Zahlungen von Agrarumwelt- und Klimaverpflichtungen	O5 - Gesamtfläche (ha)	Betriebsführung, integrierte Konzepte	Anbaudiversifizierung, Fruchtfolgeanbau			
M10	10.1 – Zahlungen von Agrarumwelt- und Klimaverpflichtungen	O5 - Gesamtfläche (ha)	Betriebsführung, integrierte Konzepte	Futterwirtschaft, Düngewirtschaft	P4		
M10	10.1 – Zahlungen von Agrarumwelt- und Klimaverpflichtungen	O5 - Gesamtfläche (ha)	Betriebsführung, integrierte Konzepte	Futterwirtschaft, Düngewirtschaft	P5	5D	
M10	10.1 – Zahlungen von Agrarumwelt- und Klimaverpflichtungen	O5 - Gesamtfläche (ha)	Betriebsführung, integrierte Konzepte	Futterwirtschaft, Düngewirtschaft			
M10	10.1 – Zahlungen von Agrarumwelt- und Klimaverpflichtungen	O6 - Geförderte tatsächliche Fläche (ha)					
M10	10.1 – Zahlungen von Agrarumwelt- und Klimaverpflichtungen	O7 - Zahl der unterstützten Verträge			P4		

M10	10.1 – Zahlungen von Agrarumwelt- und Klimaverpflichtungen	O7 - Zahl der unterstützten Verträge			P5	5D	
M10	10.1 – Zahlungen von Agrarumwelt- und Klimaverpflichtungen	O7 - Zahl der unterstützten Verträge					
M10	10.2 – Unterstützung für Erhaltung sowie nachhaltigen Einsatz und den Aufbau genetischer Ressourcen in der Landwirtschaft	O1 - Öffentliche Ausgaben insgesamt	Pflanzengenetische Ressourcen		P4		
M10	10.2 – Unterstützung für Erhaltung sowie nachhaltigen Einsatz und den Aufbau genetischer Ressourcen in der Landwirtschaft	O1 - Öffentliche Ausgaben insgesamt	Pflanzengenetische Ressourcen		P5	5D	
M10	10.2 – Unterstützung für Erhaltung sowie nachhaltigen Einsatz und den Aufbau genetischer Ressourcen in der Landwirtschaft	O1 - Öffentliche Ausgaben insgesamt	Pflanzengenetische Ressourcen				
M10	10.2 – Unterstützung für Erhaltung sowie nachhaltigen Einsatz und den Aufbau genetischer Ressourcen in der Landwirtschaft	O1 - Öffentliche Ausgaben insgesamt	Tiergenetische Ressourcen		P4		
M10	10.2 – Unterstützung für Erhaltung sowie nachhaltigen Einsatz und den Aufbau genetischer Ressourcen in der Landwirtschaft	O1 - Öffentliche Ausgaben insgesamt	Tiergenetische Ressourcen		P5	5D	
M10	10.2 – Unterstützung für Erhaltung sowie nachhaltigen Einsatz und den Aufbau genetischer Ressourcen in der Landwirtschaft	O1 - Öffentliche Ausgaben insgesamt	Tiergenetische Ressourcen				
M10	10.2 – Unterstützung für Erhaltung sowie nachhaltigen Einsatz und den Aufbau genetischer Ressourcen in der Landwirtschaft	O7 - Zahl der unterstützten Verträge			P4		
M10	10.2 – Unterstützung für Erhaltung sowie nachhaltigen Einsatz und den Aufbau genetischer Ressourcen in der Landwirtschaft	O7 - Zahl der unterstützten Verträge			P5	5D	
M10	10.2 – Unterstützung für Erhaltung sowie nachhaltigen Einsatz und den Aufbau genetischer Ressourcen in der	O7 - Zahl der unterstützten Verträge					

	Landwirtschaft						
M11		O1 - Öffentliche Ausgaben insgesamt			P4		
M11		O1 - Öffentliche Ausgaben insgesamt					
M11		O4 - Zahl der unterstützten Betriebe/Begünstigten			P4		
M11		O4 - Zahl der unterstützten Betriebe/Begünstigten					
M11	11.1 – Zahlungen zur Einführung ökologischer/biologischer landwirtschaftlicher Bewirtschaftungsverfahren und -methoden	O5 - Gesamtfläche (ha)			P4		
M11	11.1 – Zahlungen zur Einführung ökologischer/biologischer landwirtschaftlicher Bewirtschaftungsverfahren und -methoden	O5 - Gesamtfläche (ha)					
M11	11.2 – Zahlungen zur Beibehaltung ökologischer/biologischer landwirtschaftlicher Bewirtschaftungsverfahren und -methoden	O5 - Gesamtfläche (ha)			P4		
M11	11.2 – Zahlungen zur Beibehaltung ökologischer/biologischer landwirtschaftlicher Bewirtschaftungsverfahren und -methoden	O5 - Gesamtfläche (ha)					
M13		O4 - Zahl der unterstützten Betriebe/Begünstigten			P4		
M13		O4 - Zahl der unterstützten Betriebe/Begünstigten					
M13	13.1 – Entschädigung für Berggebiete	O1 - Öffentliche Ausgaben insgesamt			P4		
M13	13.1 – Entschädigung für Berggebiete	O1 - Öffentliche Ausgaben insgesamt					
M13	13.1 – Entschädigung für Berggebiete	O5 - Gesamtfläche (ha)			P4		
M13	13.1 – Entschädigung für Berggebiete	O5 - Gesamtfläche (ha)					
M13	13.2 – Entschädigung für andere, aus erheblichen naturbedingten Gründen benachteiligte Gebiete	O1 - Öffentliche Ausgaben insgesamt			P4		

M13	13.2 – Entschädigung für andere, aus erheblichen naturbedingten Gründen benachteiligte Gebiete	O1 - Öffentliche Ausgaben insgesamt					
M13	13.2 – Entschädigung für andere, aus erheblichen naturbedingten Gründen benachteiligte Gebiete	O5 - Gesamtfläche (ha)			P4		
M13	13.2 – Entschädigung für andere, aus erheblichen naturbedingten Gründen benachteiligte Gebiete	O5 - Gesamtfläche (ha)					
M13	13.3 – Entschädigung für andere, aus spezifischen Gründen benachteiligte Gebiete	O1 - Öffentliche Ausgaben insgesamt			P4		
M13	13.3 – Entschädigung für andere, aus spezifischen Gründen benachteiligte Gebiete	O1 - Öffentliche Ausgaben insgesamt					
M13	13.3 – Entschädigung für andere, aus spezifischen Gründen benachteiligte Gebiete	O5 - Gesamtfläche (ha)			P4		
M13	13.3 – Entschädigung für andere, aus spezifischen Gründen benachteiligte Gebiete	O5 - Gesamtfläche (ha)					
M14		O1 - Öffentliche Ausgaben insgesamt			P3	3A	
M14		O1 - Öffentliche Ausgaben insgesamt					
M14		O4 - Zahl der unterstützten Betriebe/Begünstigten			P3	3A	
M14		O4 - Zahl der unterstützten Betriebe/Begünstigten					
M14		O8 - Zahl der unterstützten Großvieheinheiten (GVE)			P3	3A	
M14		O8 - Zahl der unterstützten Großvieheinheiten (GVE)					

11.b6) Tabelle B4: Summe öffentlicher Ausgaben – Vorhaben mit zusätzlichen Beiträgen zu anderen Schwerpunktbereichen (jährl. Durchführungsbericht) – KUMULIERT

Indikator	Priorität	Schwerpunktbereich	Total public - YEAR 2015 Cumulative (total programmed FA)
O1 - Öffentliche Ausgaben insgesamt	P1		0,00
O1 - Öffentliche Ausgaben insgesamt	P2	2A	390.227,60
O1 - Öffentliche Ausgaben insgesamt	P2	2B	
O1 - Öffentliche Ausgaben insgesamt	P3	3A	
O1 - Öffentliche Ausgaben insgesamt	P3	3B	
O1 - Öffentliche Ausgaben insgesamt	P4		0,00
O1 - Öffentliche Ausgaben insgesamt	P5	5A	
O1 - Öffentliche Ausgaben insgesamt	P5	5B	1.283.063,92
O1 - Öffentliche Ausgaben insgesamt	P5	5C	
O1 - Öffentliche Ausgaben insgesamt	P5	5D	
O1 - Öffentliche Ausgaben insgesamt	P5	5E	0,00
O1 - Öffentliche Ausgaben insgesamt	P6	6A	
O1 - Öffentliche Ausgaben insgesamt	P6	6B	2.124.183,62
O1 - Öffentliche Ausgaben insgesamt	P6	6C	

Indikator	Priorität	Schwerpunktbereich	Aufschlüsselung P4: Summe öffentlicher Ausgaben – JAHR N kumuliert (Summe öffentlicher Ausgaben für alle P4-Vorhaben mit Beiträgen zu jedem einzelnen P4- Schwerpunktbereich – doppelte Berücksichtigung)
O1 - Öffentliche Ausgaben insgesamt	P4	4A	
O1 - Öffentliche Ausgaben insgesamt	P4	4B	
O1 - Öffentliche Ausgaben insgesamt	P4	4C	

Indikator	Priorität	Schwerpunktbereich	Summe öffentlicher Ausgaben – JAHR N kumuliert (Summe öffentlicher Ausgaben für alle Vorhaben mit zusätzlichen Beiträgen zu anderen Schwerpunktbereichen – doppelte Berücksichtigung)
O1 - Öffentliche Ausgaben insgesamt	P1		
O1 - Öffentliche Ausgaben insgesamt	P2	2A	
O1 - Öffentliche Ausgaben insgesamt	P2	2B	
O1 - Öffentliche Ausgaben insgesamt	P3	3A	
O1 - Öffentliche Ausgaben insgesamt	P3	3B	
O1 - Öffentliche Ausgaben insgesamt	P4	4A	
O1 - Öffentliche Ausgaben insgesamt	P4	4B	
O1 - Öffentliche Ausgaben insgesamt	P4	4C	
O1 - Öffentliche Ausgaben insgesamt	P5	5A	
O1 - Öffentliche Ausgaben insgesamt	P5	5B	
O1 - Öffentliche Ausgaben insgesamt	P5	5C	
O1 - Öffentliche Ausgaben insgesamt	P5	5D	
O1 - Öffentliche Ausgaben insgesamt	P5	5E	
O1 - Öffentliche Ausgaben insgesamt	P6	6A	
O1 - Öffentliche Ausgaben insgesamt	P6	6B	
O1 - Öffentliche Ausgaben insgesamt	P6	6C	

11.c) Tabelle C: Aufschlüsselung relevanter Ergebnisse (Outputs) und Maßnahmen, nach Art des Gebiets, Geschlecht und/oder Alter – KUMULIERT

11.c1) Tabelle C1.1: Begleitung der Outputs, aufgeschlüsselt nach Art des Gebiets – KUMULIERT

Maßnahme	Teilmaßnahme	Indikator	Dimension 1	Dimension 2	Gesamt 2014-Jahr N
M04	4.1 – Unterstützung für Investitionen in landwirtschaftliche Betriebe	O1 - Öffentliche Ausgaben insgesamt	Gebiete mit naturbedingten Benachteiligungen	Sonstiges	823.387,04
	4.2 – Unterstützung für Investitionen in die Verarbeitung/Vermarktung und/oder Entwicklung von landwirtschaftlichen Erzeugnissen				
	4.3 – Förderung für Investitionen in Infrastrukturen in Verbindung mit der Entwicklung, Modernisierung und Anpassung der Landwirtschaft und der Forstwirtschaft				
	4.4 – Unterstützung für nichtproduktive Investitionen im Zusammenhang mit der Verwirklichung der Agrarumwelt- und Klimaziele				
M04	4.1 – Unterstützung für Investitionen in landwirtschaftliche Betriebe	O1 - Öffentliche Ausgaben insgesamt	Gebiete mit naturbedingten Benachteiligungen	Gebirge	
	4.2 – Unterstützung für Investitionen in die Verarbeitung/Vermarktung und/oder Entwicklung von landwirtschaftlichen Erzeugnissen				
	4.3 – Förderung für Investitionen in Infrastrukturen in Verbindung mit der Entwicklung, Modernisierung und Anpassung der Landwirtschaft und der Forstwirtschaft				
	4.4 – Unterstützung für nichtproduktive Investitionen im Zusammenhang mit der Verwirklichung der Agrarumwelt- und Klimaziele				
M04	4.1 – Unterstützung für Investitionen in landwirtschaftliche Betriebe	O1 - Öffentliche Ausgaben insgesamt	Gebiete mit naturbedingten Benachteiligungen	Spezifisch	
	4.2 – Unterstützung für Investitionen in die Verarbeitung/Vermarktung und/oder Entwicklung von landwirtschaftlichen Erzeugnissen				
	4.3 – Förderung für Investitionen in				

	Infrastrukturen in Verbindung mit der Entwicklung, Modernisierung und Anpassung der Landwirtschaft und der Forstwirtschaft				
	4.4 – Unterstützung für nichtproduktive Investitionen im Zusammenhang mit der Verwirklichung der Agrarumwelt- und Klimaziele				
M04	4.1 – Unterstützung für Investitionen in landwirtschaftliche Betriebe	O1 - Öffentliche Ausgaben insgesamt	Keine Gebiete mit naturbedingten Benachteiligungen		849.904,48
	4.2 – Unterstützung für Investitionen in die Verarbeitung/Vermarktung und/oder Entwicklung von landwirtschaftlichen Erzeugnissen				
	4.3 – Förderung für Investitionen in Infrastrukturen in Verbindung mit der Entwicklung, Modernisierung und Anpassung der Landwirtschaft und der Forstwirtschaft				
	4.4 – Unterstützung für nichtproduktive Investitionen im Zusammenhang mit der Verwirklichung der Agrarumwelt- und Klimaziele				
M04	4.1 – Unterstützung für Investitionen in landwirtschaftliche Betriebe	O1 - Öffentliche Ausgaben insgesamt	Insgesamt		1.673.291,52
	4.2 – Unterstützung für Investitionen in die Verarbeitung/Vermarktung und/oder Entwicklung von landwirtschaftlichen Erzeugnissen				
	4.3 – Förderung für Investitionen in Infrastrukturen in Verbindung mit der Entwicklung, Modernisierung und Anpassung der Landwirtschaft und der Forstwirtschaft				
	4.4 – Unterstützung für nichtproduktive Investitionen im Zusammenhang mit der Verwirklichung der Agrarumwelt- und Klimaziele				
M06	6.1 – Existenzgründungsbeihilfe für Junglandwirte	O1 - Öffentliche Ausgaben insgesamt	Gebiete mit naturbedingten Benachteiligungen	Sonstiges	
	6.2 – Existenzgründungsbeihilfe für nichtlandwirtschaftliche Tätigkeiten in ländlichen Gebieten				
	6.3 – Existenzgründungsbeihilfe für die Entwicklung kleiner landwirtschaftlicher Betriebe				
	6.4 – Unterstützung für Investitionen in die Schaffung und Entwicklung nichtlandwirtschaftlicher Tätigkeiten				

	6.5 - Zahlungen für Landwirte, die für die Beteiligung an der Kleinerzeugerregelung in Betracht kommen und ihren Betrieb endgültig einem anderen Landwirt übertragen				
M06	6.1 – Existenzgründungsbeihilfe für Junglandwirte	O1 - Öffentliche Ausgaben insgesamt	Gebiete mit naturbedingten Benachteiligungen	Gebirge	
	6.2 – Existenzgründungsbeihilfe für nichtlandwirtschaftliche Tätigkeiten in ländlichen Gebieten				
	6.3 – Existenzgründungsbeihilfe für die Entwicklung kleiner landwirtschaftlicher Betriebe				
	6.4 – Unterstützung für Investitionen in die Schaffung und Entwicklung nichtlandwirtschaftlicher Tätigkeiten				
	6.5 - Zahlungen für Landwirte, die für die Beteiligung an der Kleinerzeugerregelung in Betracht kommen und ihren Betrieb endgültig einem anderen Landwirt übertragen				
M06	6.1 – Existenzgründungsbeihilfe für Junglandwirte	O1 - Öffentliche Ausgaben insgesamt	Gebiete mit naturbedingten Benachteiligungen	Spezifisch	
	6.2 – Existenzgründungsbeihilfe für nichtlandwirtschaftliche Tätigkeiten in ländlichen Gebieten				
	6.3 – Existenzgründungsbeihilfe für die Entwicklung kleiner landwirtschaftlicher Betriebe				
	6.4 – Unterstützung für Investitionen in die Schaffung und Entwicklung nichtlandwirtschaftlicher Tätigkeiten				
	6.5 - Zahlungen für Landwirte, die für die Beteiligung an der Kleinerzeugerregelung in Betracht kommen und ihren Betrieb endgültig einem anderen Landwirt übertragen				
M06	6.1 – Existenzgründungsbeihilfe für Junglandwirte	O1 - Öffentliche Ausgaben insgesamt	Keine Gebiete mit naturbedingten Benachteiligungen		
	6.2 – Existenzgründungsbeihilfe für nichtlandwirtschaftliche Tätigkeiten in ländlichen Gebieten				
	6.3 – Existenzgründungsbeihilfe für die Entwicklung kleiner landwirtschaftlicher Betriebe				
	6.4 – Unterstützung für Investitionen in die Schaffung und Entwicklung nichtlandwirtschaftlicher Tätigkeiten				

	6.5 - Zahlungen für Landwirte, die für die Beteiligung an der Kleinerzeugerregelung in Betracht kommen und ihren Betrieb endgültig einem anderen Landwirt übertragen				
M06	6.1 – Existenzgründungsbeihilfe für Junglandwirte	O1 - Öffentliche Ausgaben insgesamt	Insgesamt		0,00
	6.2 – Existenzgründungsbeihilfe für nichtlandwirtschaftliche Tätigkeiten in ländlichen Gebieten				
	6.3 – Existenzgründungsbeihilfe für die Entwicklung kleiner landwirtschaftlicher Betriebe				
	6.4 – Unterstützung für Investitionen in die Schaffung und Entwicklung nichtlandwirtschaftlicher Tätigkeiten				
	6.5 - Zahlungen für Landwirte, die für die Beteiligung an der Kleinerzeugerregelung in Betracht kommen und ihren Betrieb endgültig einem anderen Landwirt übertragen				

11.c2) Tabelle C1.2 – KUMULIERT

Maßnahme	Teilmaßnahme	Indikator	Dimension 1	Gesamt 2014- Jahr N
M10	10.1 – Zahlungen von Agrarumwelt- und Klimaverpflichtungen	O1 - Öffentliche Ausgaben insgesamt		
M10	10.1 – Zahlungen von Agrarumwelt- und Klimaverpflichtungen	O1 - Öffentliche Ausgaben insgesamt	davon Natura 2000	
M15	15.1 - Zahlungen für Waldumwelt- und Klimaverpflichtungen	O1 - Öffentliche Ausgaben insgesamt		
M15	15.1 - Zahlungen für Waldumwelt- und Klimaverpflichtungen	O1 - Öffentliche Ausgaben insgesamt	davon Natura 2000	

11.c3) Tabelle C1.3 – KUMULIERT

Maßnahme	Teilmaßnahme	Indikator	Dimension 1	Gesamt 2014-Jahr N
	4.1 – Unterstützung für Investitionen in landwirtschaftliche Betriebe	O1 - Öffentliche Ausgaben insgesamt		390.227,60
	6.1 – Existenzgründungsbeihilfe für Junglandwirte			
	6.3 – Existenzgründungsbeihilfe für die Entwicklung kleiner landwirtschaftlicher Betriebe			
	10.1 – Zahlungen von Agrarumwelt- und Klimaverpflichtungen			
	10.2 – Unterstützung für Erhaltung sowie nachhaltigen Einsatz und den Aufbau genetischer Ressourcen in der Landwirtschaft			
	12.1 – Entschädigung für als Natura-2000-Gebiete ausgewiesene landwirtschaftliche Gebiete			
	12.2 – Entschädigung für als Natura-2000-Gebiete ausgewiesene forstwirtschaftliche Gebiete			
	12.3 – Entschädigung für in für Bewirtschaftungsplänen für Flusseinzugsgebiete aufgeführte landwirtschaftliche Gebiete			
	13.1 – Entschädigung für Berggebiete			
	13.2 – Entschädigung für andere, aus erheblichen naturbedingten Gründen benachteiligte Gebiete			
	13.3 – Entschädigung für andere, aus spezifischen Gründen benachteiligte Gebiete			
	14.1 – Tierschutzzahlungen			
	4.1 – Unterstützung für Investitionen in landwirtschaftliche Betriebe	O1 - Öffentliche Ausgaben insgesamt	davon ökologischer/biologischer Landbau	26.125,80
	6.1 – Existenzgründungsbeihilfe für Junglandwirte			
	6.3 – Existenzgründungsbeihilfe für die Entwicklung kleiner landwirtschaftlicher Betriebe			
	10.1 – Zahlungen von Agrarumwelt- und Klimaverpflichtungen			
	10.2 – Unterstützung für Erhaltung sowie nachhaltigen Einsatz und den Aufbau genetischer Ressourcen in der Landwirtschaft			
	12.1 – Entschädigung für als Natura-2000-Gebiete ausgewiesene landwirtschaftliche Gebiete			
	12.2 – Entschädigung für als Natura-2000-Gebiete ausgewiesene forstwirtschaftliche Gebiete			

12.3 – Entschädigung für in für Bewirtschaftungsplänen für Flusseinzugsgebiete aufgeführte landwirtschaftliche Gebiete			
13.1 – Entschädigung für Berggebiete			
13.2 – Entschädigung für andere, aus erheblichen naturbedingten Gründen benachteiligte Gebiete			
13.3 – Entschädigung für andere, aus spezifischen Gründen benachteiligte Gebiete			
14.1 – Tierschutzzahlungen			

11.c4) Tabelle C2.1: Begleitung der Outputs, aufgeschlüsselt nach Alter und Geschlecht – KUMULIERT

Maßnahme	Teilmaßnahme	Indikator	Dimension 1	Dimension 2	Priorität	Schwerpunktbereich	Gesamt 2014-Jahr N
M04	4.1 – Unterstützung für Investitionen in landwirtschaftliche Betriebe	O4 - Zahl der unterstützten Betriebe/Begünstigten	Alter (> 40)	Männer	P2	2A	113.264,78
M04	4.1 – Unterstützung für Investitionen in landwirtschaftliche Betriebe	O4 - Zahl der unterstützten Betriebe/Begünstigten	Alter (> 40)	Frauen	P2	2A	
M04	4.1 – Unterstützung für Investitionen in landwirtschaftliche Betriebe	O4 - Zahl der unterstützten Betriebe/Begünstigten	Alter (≤ 40)	Männer	P2	2A	151.902,49
M04	4.1 – Unterstützung für Investitionen in landwirtschaftliche Betriebe	O4 - Zahl der unterstützten Betriebe/Begünstigten	Alter (≤ 40)	Frauen	P2	2A	1.277,29
M04	4.1 – Unterstützung für Investitionen in landwirtschaftliche Betriebe	O4 - Zahl der unterstützten Betriebe/Begünstigten	Sonstige (keine natürlichen Personen)		P2	2A	123.783,04
M04	4.1 – Unterstützung für Investitionen in landwirtschaftliche Betriebe	O4 - Zahl der unterstützten Betriebe/Begünstigten	Insgesamt		P2	2A	390.227,60
M04	4.1 – Unterstützung für Investitionen in landwirtschaftliche Betriebe	O4 - Zahl der unterstützten Betriebe/Begünstigten	Alter (> 40)	Männer	P2	2B	
M04	4.1 – Unterstützung für Investitionen in landwirtschaftliche Betriebe	O4 - Zahl der unterstützten Betriebe/Begünstigten	Alter (> 40)	Frauen	P2	2B	
M04	4.1 – Unterstützung für Investitionen in landwirtschaftliche Betriebe	O4 - Zahl der unterstützten Betriebe/Begünstigten	Alter (≤ 40)	Männer	P2	2B	
M04	4.1 – Unterstützung für Investitionen in landwirtschaftliche Betriebe	O4 - Zahl der unterstützten Betriebe/Begünstigten	Alter (≤ 40)	Frauen	P2	2B	
M04	4.1 – Unterstützung für Investitionen in landwirtschaftliche Betriebe	O4 - Zahl der unterstützten Betriebe/Begünstigten	Sonstige (keine natürlichen Personen)		P2	2B	
M04	4.1 – Unterstützung für Investitionen in landwirtschaftliche Betriebe	O4 - Zahl der unterstützten Betriebe/Begünstigten	Insgesamt		P2	2B	0,00
M04	4.1 – Unterstützung für Investitionen in landwirtschaftliche Betriebe	O4 - Zahl der unterstützten Betriebe/Begünstigten	Alter (> 40)	Männer	P3		

M04	4.1 – Unterstützung für Investitionen in landwirtschaftliche Betriebe	O4 - Zahl der unterstützten Betriebe/Begünstigten	Alter (> 40)	Frauen	P3		
M04	4.1 – Unterstützung für Investitionen in landwirtschaftliche Betriebe	O4 - Zahl der unterstützten Betriebe/Begünstigten	Alter (≤ 40)	Männer	P3		
M04	4.1 – Unterstützung für Investitionen in landwirtschaftliche Betriebe	O4 - Zahl der unterstützten Betriebe/Begünstigten	Alter (≤ 40)	Frauen	P3		
M04	4.1 – Unterstützung für Investitionen in landwirtschaftliche Betriebe	O4 - Zahl der unterstützten Betriebe/Begünstigten	Sonstige (keine natürlichen Personen)		P3		
M04	4.1 – Unterstützung für Investitionen in landwirtschaftliche Betriebe	O4 - Zahl der unterstützten Betriebe/Begünstigten	Insgesamt		P3		0,00
M04	4.1 – Unterstützung für Investitionen in landwirtschaftliche Betriebe	O4 - Zahl der unterstützten Betriebe/Begünstigten	Alter (> 40)	Männer	P4		
M04	4.1 – Unterstützung für Investitionen in landwirtschaftliche Betriebe	O4 - Zahl der unterstützten Betriebe/Begünstigten	Alter (> 40)	Frauen	P4		
M04	4.1 – Unterstützung für Investitionen in landwirtschaftliche Betriebe	O4 - Zahl der unterstützten Betriebe/Begünstigten	Alter (≤ 40)	Männer	P4		
M04	4.1 – Unterstützung für Investitionen in landwirtschaftliche Betriebe	O4 - Zahl der unterstützten Betriebe/Begünstigten	Alter (≤ 40)	Frauen	P4		
M04	4.1 – Unterstützung für Investitionen in landwirtschaftliche Betriebe	O4 - Zahl der unterstützten Betriebe/Begünstigten	Sonstige (keine natürlichen Personen)		P4		
M04	4.1 – Unterstützung für Investitionen in landwirtschaftliche Betriebe	O4 - Zahl der unterstützten Betriebe/Begünstigten	Insgesamt		P4		0,00
M04	4.1 – Unterstützung für Investitionen in landwirtschaftliche Betriebe	O4 - Zahl der unterstützten Betriebe/Begünstigten	Alter (> 40)	Männer	P5		
M04	4.1 – Unterstützung für Investitionen in landwirtschaftliche Betriebe	O4 - Zahl der unterstützten Betriebe/Begünstigten	Alter (> 40)	Frauen	P5		
M04	4.1 – Unterstützung für Investitionen in landwirtschaftliche Betriebe	O4 - Zahl der unterstützten Betriebe/Begünstigten	Alter (≤ 40)	Männer	P5		
M04	4.1 – Unterstützung für Investitionen in landwirtschaftliche Betriebe	O4 - Zahl der unterstützten Betriebe/Begünstigten	Alter (≤ 40)	Frauen	P5		
M04	4.1 – Unterstützung für Investitionen in landwirtschaftliche Betriebe	O4 - Zahl der unterstützten Betriebe/Begünstigten	Sonstige (keine natürlichen Personen)		P5		

M04	4.1 – Unterstützung für Investitionen in landwirtschaftliche Betriebe	O4 - Zahl der unterstützten Betriebe/Begünstigten	Insgesamt		P5		0,00
M06	6.1 – Existenzgründungsbeihilfe für Junglandwirte	O4 - Zahl der unterstützten Betriebe/Begünstigten	Alter (> 40)	Männer	P2	2A	
	6.2 – Existenzgründungsbeihilfe für nichtlandwirtschaftliche Tätigkeiten in ländlichen Gebieten						
	6.3 – Existenzgründungsbeihilfe für die Entwicklung kleiner landwirtschaftlicher Betriebe						
	6.4 – Unterstützung für Investitionen in die Schaffung und Entwicklung nichtlandwirtschaftlicher Tätigkeiten						
	6.5 - Zahlungen für Landwirte, die für die Beteiligung an der Kleinerzeugerregelung in Betracht kommen und ihren Betrieb endgültig einem anderen Landwirt übertragen						
M06	6.1 – Existenzgründungsbeihilfe für Junglandwirte	O4 - Zahl der unterstützten Betriebe/Begünstigten	Alter (> 40)	Frauen	P2	2A	
	6.2 – Existenzgründungsbeihilfe für nichtlandwirtschaftliche Tätigkeiten in ländlichen Gebieten						
	6.3 – Existenzgründungsbeihilfe für die Entwicklung kleiner landwirtschaftlicher Betriebe						
	6.4 – Unterstützung für Investitionen in die Schaffung und Entwicklung nichtlandwirtschaftlicher Tätigkeiten						
	6.5 - Zahlungen für Landwirte, die für die Beteiligung an der Kleinerzeugerregelung in Betracht kommen und ihren Betrieb endgültig einem anderen Landwirt übertragen						
M06	6.1 – Existenzgründungsbeihilfe für Junglandwirte	O4 - Zahl der unterstützten Betriebe/Begünstigten	Alter (\leq 40)	Männer	P2	2A	
	6.2 – Existenzgründungsbeihilfe für nichtlandwirtschaftliche Tätigkeiten in ländlichen Gebieten						
	6.3 – Existenzgründungsbeihilfe für die Entwicklung kleiner landwirtschaftlicher Betriebe						

	6.4 – Unterstützung für Investitionen in die Schaffung und Entwicklung nichtlandwirtschaftlicher Tätigkeiten						
	6.5 - Zahlungen für Landwirte, die für die Beteiligung an der Kleinerzeugerregelung in Betracht kommen und ihren Betrieb endgültig einem anderen Landwirt übertragen						
M06	6.1 – Existenzgründungsbeihilfe für Junglandwirte	O4 - Zahl der unterstützten Betriebe/Begünstigten	Alter (≤ 40)	Frauen	P2	2A	
	6.2 – Existenzgründungsbeihilfe für nichtlandwirtschaftliche Tätigkeiten in ländlichen Gebieten						
	6.3 – Existenzgründungsbeihilfe für die Entwicklung kleiner landwirtschaftlicher Betriebe						
	6.4 – Unterstützung für Investitionen in die Schaffung und Entwicklung nichtlandwirtschaftlicher Tätigkeiten						
	6.5 - Zahlungen für Landwirte, die für die Beteiligung an der Kleinerzeugerregelung in Betracht kommen und ihren Betrieb endgültig einem anderen Landwirt übertragen						
M06	6.1 – Existenzgründungsbeihilfe für Junglandwirte	O4 - Zahl der unterstützten Betriebe/Begünstigten	Sonstige (keine natürlichen Personen)		P2	2A	
	6.2 – Existenzgründungsbeihilfe für nichtlandwirtschaftliche Tätigkeiten in ländlichen Gebieten						
	6.3 – Existenzgründungsbeihilfe für die Entwicklung kleiner landwirtschaftlicher Betriebe						
	6.4 – Unterstützung für Investitionen in die Schaffung und Entwicklung nichtlandwirtschaftlicher Tätigkeiten						
	6.5 - Zahlungen für Landwirte, die für die Beteiligung an der Kleinerzeugerregelung in Betracht kommen und ihren Betrieb endgültig einem anderen Landwirt übertragen						

M06	6.1 – Existenzgründungsbeihilfe für Junglandwirte	O4 - Zahl der unterstützten Betriebe/Begünstigten	Insgesamt		P2	2A	0,00
	6.2 – Existenzgründungsbeihilfe für nichtlandwirtschaftliche Tätigkeiten in ländlichen Gebieten						
	6.3 – Existenzgründungsbeihilfe für die Entwicklung kleiner landwirtschaftlicher Betriebe						
	6.4 – Unterstützung für Investitionen in die Schaffung und Entwicklung nichtlandwirtschaftlicher Tätigkeiten						
	6.5 - Zahlungen für Landwirte, die für die Beteiligung an der Kleinerzeugerregelung in Betracht kommen und ihren Betrieb endgültig einem anderen Landwirt übertragen						
M06	6.1 – Existenzgründungsbeihilfe für Junglandwirte	O4 - Zahl der unterstützten Betriebe/Begünstigten	Alter (> 40)	Männer	P2	2B	
	6.2 – Existenzgründungsbeihilfe für nichtlandwirtschaftliche Tätigkeiten in ländlichen Gebieten						
	6.3 – Existenzgründungsbeihilfe für die Entwicklung kleiner landwirtschaftlicher Betriebe						
	6.4 – Unterstützung für Investitionen in die Schaffung und Entwicklung nichtlandwirtschaftlicher Tätigkeiten						
	6.5 - Zahlungen für Landwirte, die für die Beteiligung an der Kleinerzeugerregelung in Betracht kommen und ihren Betrieb endgültig einem anderen Landwirt übertragen						
M06	6.1 – Existenzgründungsbeihilfe für Junglandwirte	O4 - Zahl der unterstützten Betriebe/Begünstigten	Alter (> 40)	Frauen	P2	2B	
	6.2 – Existenzgründungsbeihilfe für nichtlandwirtschaftliche Tätigkeiten in ländlichen Gebieten						
	6.3 – Existenzgründungsbeihilfe für die Entwicklung kleiner landwirtschaftlicher Betriebe						
	6.4 – Unterstützung für Investitionen in die Schaffung und						

	Entwicklung nichtlandwirtschaftlicher Tätigkeiten						
	6.5 - Zahlungen für Landwirte, die für die Beteiligung an der Kleinerzeugerregelung in Betracht kommen und ihren Betrieb endgültig einem anderen Landwirt übertragen						
M06	6.1 – Existenzgründungsbeihilfe für Junglandwirte	O4 - Zahl der unterstützten Betriebe/Begünstigten	Alter (≤ 40)	Männer	P2	2B	
	6.2 – Existenzgründungsbeihilfe für nichtlandwirtschaftliche Tätigkeiten in ländlichen Gebieten						
	6.3 – Existenzgründungsbeihilfe für die Entwicklung kleiner landwirtschaftlicher Betriebe						
	6.4 – Unterstützung für Investitionen in die Schaffung und Entwicklung nichtlandwirtschaftlicher Tätigkeiten						
	6.5 - Zahlungen für Landwirte, die für die Beteiligung an der Kleinerzeugerregelung in Betracht kommen und ihren Betrieb endgültig einem anderen Landwirt übertragen						
M06	6.1 – Existenzgründungsbeihilfe für Junglandwirte	O4 - Zahl der unterstützten Betriebe/Begünstigten	Alter (≤ 40)	Frauen	P2	2B	
	6.2 – Existenzgründungsbeihilfe für nichtlandwirtschaftliche Tätigkeiten in ländlichen Gebieten						
	6.3 – Existenzgründungsbeihilfe für die Entwicklung kleiner landwirtschaftlicher Betriebe						
	6.4 – Unterstützung für Investitionen in die Schaffung und Entwicklung nichtlandwirtschaftlicher Tätigkeiten						
	6.5 - Zahlungen für Landwirte, die für die Beteiligung an der Kleinerzeugerregelung in Betracht kommen und ihren Betrieb endgültig einem anderen Landwirt übertragen						
M06	6.1 – Existenzgründungsbeihilfe für Junglandwirte	O4 - Zahl der unterstützten Betriebe/Begünstigten	Sonstige (keine natürlichen Personen)		P2	2B	

	6.2 – Existenzgründungsbeihilfe für nichtlandwirtschaftliche Tätigkeiten in ländlichen Gebieten						
	6.3 – Existenzgründungsbeihilfe für die Entwicklung kleiner landwirtschaftlicher Betriebe						
	6.4 – Unterstützung für Investitionen in die Schaffung und Entwicklung nichtlandwirtschaftlicher Tätigkeiten						
	6.5 - Zahlungen für Landwirte, die für die Beteiligung an der Kleinerzeugerregelung in Betracht kommen und ihren Betrieb endgültig einem anderen Landwirt übertragen						
M06	6.1 – Existenzgründungsbeihilfe für Junglandwirte	O4 - Zahl der unterstützen Betriebe/Begünstigten	Insgesamt		P2	2B	0,00
	6.2 – Existenzgründungsbeihilfe für nichtlandwirtschaftliche Tätigkeiten in ländlichen Gebieten						
	6.3 – Existenzgründungsbeihilfe für die Entwicklung kleiner landwirtschaftlicher Betriebe						
	6.4 – Unterstützung für Investitionen in die Schaffung und Entwicklung nichtlandwirtschaftlicher Tätigkeiten						
	6.5 - Zahlungen für Landwirte, die für die Beteiligung an der Kleinerzeugerregelung in Betracht kommen und ihren Betrieb endgültig einem anderen Landwirt übertragen						
M06	6.1 – Existenzgründungsbeihilfe für Junglandwirte	O4 - Zahl der unterstützen Betriebe/Begünstigten	Alter (> 40)	Männer	P3		
	6.2 – Existenzgründungsbeihilfe für nichtlandwirtschaftliche Tätigkeiten in ländlichen Gebieten						
	6.3 – Existenzgründungsbeihilfe für die Entwicklung kleiner landwirtschaftlicher Betriebe						
	6.4 – Unterstützung für Investitionen in die Schaffung und Entwicklung nichtlandwirtschaftlicher						

	Tätigkeiten						
	6.5 - Zahlungen für Landwirte, die für die Beteiligung an der Kleinerzeugerregelung in Betracht kommen und ihren Betrieb endgültig einem anderen Landwirt übertragen						
M06	6.1 – Existenzgründungsbeihilfe für Junglandwirte	O4 - Zahl der unterstützen Betriebe/Begünstigten	Alter (> 40)	Frauen	P3		
	6.2 – Existenzgründungsbeihilfe für nichtlandwirtschaftliche Tätigkeiten in ländlichen Gebieten						
	6.3 – Existenzgründungsbeihilfe für die Entwicklung kleiner landwirtschaftlicher Betriebe						
	6.4 – Unterstützung für Investitionen in die Schaffung und Entwicklung nichtlandwirtschaftlicher Tätigkeiten						
	6.5 - Zahlungen für Landwirte, die für die Beteiligung an der Kleinerzeugerregelung in Betracht kommen und ihren Betrieb endgültig einem anderen Landwirt übertragen						
M06	6.1 – Existenzgründungsbeihilfe für Junglandwirte	O4 - Zahl der unterstützen Betriebe/Begünstigten	Alter (\leq 40)	Männer	P3		
	6.2 – Existenzgründungsbeihilfe für nichtlandwirtschaftliche Tätigkeiten in ländlichen Gebieten						
	6.3 – Existenzgründungsbeihilfe für die Entwicklung kleiner landwirtschaftlicher Betriebe						
	6.4 – Unterstützung für Investitionen in die Schaffung und Entwicklung nichtlandwirtschaftlicher Tätigkeiten						
	6.5 - Zahlungen für Landwirte, die für die Beteiligung an der Kleinerzeugerregelung in Betracht kommen und ihren Betrieb endgültig einem anderen Landwirt übertragen						
M06	6.1 – Existenzgründungsbeihilfe für Junglandwirte	O4 - Zahl der unterstützen Betriebe/Begünstigten	Alter (\leq 40)	Frauen	P3		
	6.2 – Existenzgründungsbeihilfe für nichtlandwirtschaftliche						

	Tätigkeiten in ländlichen Gebieten						
	6.3 – Existenzgründungsbeihilfe für die Entwicklung kleiner landwirtschaftlicher Betriebe						
	6.4 – Unterstützung für Investitionen in die Schaffung und Entwicklung nichtlandwirtschaftlicher Tätigkeiten						
	6.5 - Zahlungen für Landwirte, die für die Beteiligung an der Kleinerzeugerregelung in Betracht kommen und ihren Betrieb endgültig einem anderen Landwirt übertragen						
M06	6.1 – Existenzgründungsbeihilfe für Junglandwirte	O4 - Zahl der unterstützten Betriebe/Begünstigten	Sonstige (keine natürlichen Personen)		P3		
	6.2 – Existenzgründungsbeihilfe für nichtlandwirtschaftliche Tätigkeiten in ländlichen Gebieten						
	6.3 – Existenzgründungsbeihilfe für die Entwicklung kleiner landwirtschaftlicher Betriebe						
	6.4 – Unterstützung für Investitionen in die Schaffung und Entwicklung nichtlandwirtschaftlicher Tätigkeiten						
	6.5 - Zahlungen für Landwirte, die für die Beteiligung an der Kleinerzeugerregelung in Betracht kommen und ihren Betrieb endgültig einem anderen Landwirt übertragen						
M06	6.1 – Existenzgründungsbeihilfe für Junglandwirte	O4 - Zahl der unterstützten Betriebe/Begünstigten	Insgesamt		P3		0,00
	6.2 – Existenzgründungsbeihilfe für nichtlandwirtschaftliche Tätigkeiten in ländlichen Gebieten						
	6.3 – Existenzgründungsbeihilfe für die Entwicklung kleiner landwirtschaftlicher Betriebe						
	6.4 – Unterstützung für Investitionen in die Schaffung und Entwicklung nichtlandwirtschaftlicher Tätigkeiten						
	6.5 - Zahlungen für Landwirte,						

	die für die Beteiligung an der Kleinerzeugerrreglung in Betracht kommen und ihren Betrieb endgültig einem anderen Landwirt übertragen						
M06	6.1 – Existenzgründungsbeihilfe für Junglandwirte	O4 - Zahl der unterstützen Betriebe/Begünstigten	Alter (> 40)	Männer	P4		
	6.2 – Existenzgründungsbeihilfe für nichtlandwirtschaftliche Tätigkeiten in ländlichen Gebieten						
	6.3 – Existenzgründungsbeihilfe für die Entwicklung kleiner landwirtschaftlicher Betriebe						
	6.4 – Unterstützung für Investitionen in die Schaffung und Entwicklung nichtlandwirtschaftlicher Tätigkeiten						
	6.5 - Zahlungen für Landwirte, die für die Beteiligung an der Kleinerzeugerrreglung in Betracht kommen und ihren Betrieb endgültig einem anderen Landwirt übertragen						
M06	6.1 – Existenzgründungsbeihilfe für Junglandwirte	O4 - Zahl der unterstützen Betriebe/Begünstigten	Alter (> 40)	Frauen	P4		
	6.2 – Existenzgründungsbeihilfe für nichtlandwirtschaftliche Tätigkeiten in ländlichen Gebieten						
	6.3 – Existenzgründungsbeihilfe für die Entwicklung kleiner landwirtschaftlicher Betriebe						
	6.4 – Unterstützung für Investitionen in die Schaffung und Entwicklung nichtlandwirtschaftlicher Tätigkeiten						
	6.5 - Zahlungen für Landwirte, die für die Beteiligung an der Kleinerzeugerrreglung in Betracht kommen und ihren Betrieb endgültig einem anderen Landwirt übertragen						
M06	6.1 – Existenzgründungsbeihilfe für Junglandwirte	O4 - Zahl der unterstützen Betriebe/Begünstigten	Alter (≤ 40)	Männer	P4		
	6.2 – Existenzgründungsbeihilfe für nichtlandwirtschaftliche Tätigkeiten in ländlichen Gebieten						
	6.3 – Existenzgründungsbeihilfe						

	für die Entwicklung kleiner landwirtschaftlicher Betriebe						
	6.4 – Unterstützung für Investitionen in die Schaffung und Entwicklung nichtlandwirtschaftlicher Tätigkeiten						
	6.5 - Zahlungen für Landwirte, die für die Beteiligung an der Kleinerzeugerregelung in Betracht kommen und ihren Betrieb endgültig einem anderen Landwirt übertragen						
M06	6.1 – Existenzgründungsbeihilfe für Junglandwirte	O4 - Zahl der unterstützten Betriebe/Begünstigten	Alter (≤ 40)	Frauen	P4		
	6.2 – Existenzgründungsbeihilfe für nichtlandwirtschaftliche Tätigkeiten in ländlichen Gebieten						
	6.3 – Existenzgründungsbeihilfe für die Entwicklung kleiner landwirtschaftlicher Betriebe						
	6.4 – Unterstützung für Investitionen in die Schaffung und Entwicklung nichtlandwirtschaftlicher Tätigkeiten						
	6.5 - Zahlungen für Landwirte, die für die Beteiligung an der Kleinerzeugerregelung in Betracht kommen und ihren Betrieb endgültig einem anderen Landwirt übertragen						
M06	6.1 – Existenzgründungsbeihilfe für Junglandwirte	O4 - Zahl der unterstützten Betriebe/Begünstigten	Sonstige (keine natürlichen Personen)		P4		
	6.2 – Existenzgründungsbeihilfe für nichtlandwirtschaftliche Tätigkeiten in ländlichen Gebieten						
	6.3 – Existenzgründungsbeihilfe für die Entwicklung kleiner landwirtschaftlicher Betriebe						
	6.4 – Unterstützung für Investitionen in die Schaffung und Entwicklung nichtlandwirtschaftlicher Tätigkeiten						
	6.5 - Zahlungen für Landwirte, die für die Beteiligung an der Kleinerzeugerregelung in Betracht kommen und ihren						

	Betrieb endgültig einem anderen Landwirt übertragen						
M06	6.1 – Existenzgründungsbeihilfe für Junglandwirte	O4 - Zahl der unterstützen Betriebe/Begünstigten	Insgesamt		P4		0,00
	6.2 – Existenzgründungsbeihilfe für nichtlandwirtschaftliche Tätigkeiten in ländlichen Gebieten						
	6.3 – Existenzgründungsbeihilfe für die Entwicklung kleiner landwirtschaftlicher Betriebe						
	6.4 – Unterstützung für Investitionen in die Schaffung und Entwicklung nichtlandwirtschaftlicher Tätigkeiten						
	6.5 - Zahlungen für Landwirte, die für die Beteiligung an der Kleinerzeugerregelung in Betracht kommen und ihren Betrieb endgültig einem anderen Landwirt übertragen						
M06	6.1 – Existenzgründungsbeihilfe für Junglandwirte	O4 - Zahl der unterstützen Betriebe/Begünstigten	Alter (> 40)	Männer	P5		
	6.2 – Existenzgründungsbeihilfe für nichtlandwirtschaftliche Tätigkeiten in ländlichen Gebieten						
	6.3 – Existenzgründungsbeihilfe für die Entwicklung kleiner landwirtschaftlicher Betriebe						
	6.4 – Unterstützung für Investitionen in die Schaffung und Entwicklung nichtlandwirtschaftlicher Tätigkeiten						
	6.5 - Zahlungen für Landwirte, die für die Beteiligung an der Kleinerzeugerregelung in Betracht kommen und ihren Betrieb endgültig einem anderen Landwirt übertragen						
M06	6.1 – Existenzgründungsbeihilfe für Junglandwirte	O4 - Zahl der unterstützen Betriebe/Begünstigten	Alter (> 40)	Frauen	P5		
	6.2 – Existenzgründungsbeihilfe für nichtlandwirtschaftliche Tätigkeiten in ländlichen Gebieten						
	6.3 – Existenzgründungsbeihilfe für die Entwicklung kleiner landwirtschaftlicher Betriebe						

	6.4 – Unterstützung für Investitionen in die Schaffung und Entwicklung nichtlandwirtschaftlicher Tätigkeiten						
	6.5 - Zahlungen für Landwirte, die für die Beteiligung an der Kleinerzeugerrreglung in Betracht kommen und ihren Betrieb endgültig einem anderen Landwirt übertragen						
M06	6.1 – Existenzgründungsbeihilfe für Junglandwirte	O4 - Zahl der unterstützten Betriebe/Begünstigten	Alter (≤ 40)	Männer	P5		
	6.2 – Existenzgründungsbeihilfe für nichtlandwirtschaftliche Tätigkeiten in ländlichen Gebieten						
	6.3 – Existenzgründungsbeihilfe für die Entwicklung kleiner landwirtschaftlicher Betriebe						
	6.4 – Unterstützung für Investitionen in die Schaffung und Entwicklung nichtlandwirtschaftlicher Tätigkeiten						
	6.5 - Zahlungen für Landwirte, die für die Beteiligung an der Kleinerzeugerrreglung in Betracht kommen und ihren Betrieb endgültig einem anderen Landwirt übertragen						
M06	6.1 – Existenzgründungsbeihilfe für Junglandwirte	O4 - Zahl der unterstützten Betriebe/Begünstigten	Alter (≤ 40)	Frauen	P5		
	6.2 – Existenzgründungsbeihilfe für nichtlandwirtschaftliche Tätigkeiten in ländlichen Gebieten						
	6.3 – Existenzgründungsbeihilfe für die Entwicklung kleiner landwirtschaftlicher Betriebe						
	6.4 – Unterstützung für Investitionen in die Schaffung und Entwicklung nichtlandwirtschaftlicher Tätigkeiten						
	6.5 - Zahlungen für Landwirte, die für die Beteiligung an der Kleinerzeugerrreglung in Betracht kommen und ihren Betrieb endgültig einem anderen Landwirt übertragen						

M06	6.1 – Existenzgründungsbeihilfe für Junglandwirte	O4 - Zahl der unterstützen Betriebe/Begünstigten	Sonstige (keine natürlichen Personen)		P5		
	6.2 – Existenzgründungsbeihilfe für nichtlandwirtschaftliche Tätigkeiten in ländlichen Gebieten						
	6.3 – Existenzgründungsbeihilfe für die Entwicklung kleiner landwirtschaftlicher Betriebe						
	6.4 – Unterstützung für Investitionen in die Schaffung und Entwicklung nichtlandwirtschaftlicher Tätigkeiten						
	6.5 - Zahlungen für Landwirte, die für die Beteiligung an der Kleinerzeugerrreglung in Betracht kommen und ihren Betrieb endgültig einem anderen Landwirt übertragen						
M06	6.1 – Existenzgründungsbeihilfe für Junglandwirte	O4 - Zahl der unterstützen Betriebe/Begünstigten	Insgesamt		P5		0,00
	6.2 – Existenzgründungsbeihilfe für nichtlandwirtschaftliche Tätigkeiten in ländlichen Gebieten						
	6.3 – Existenzgründungsbeihilfe für die Entwicklung kleiner landwirtschaftlicher Betriebe						
	6.4 – Unterstützung für Investitionen in die Schaffung und Entwicklung nichtlandwirtschaftlicher Tätigkeiten						
	6.5 - Zahlungen für Landwirte, die für die Beteiligung an der Kleinerzeugerrreglung in Betracht kommen und ihren Betrieb endgültig einem anderen Landwirt übertragen						
M06	6.1 – Existenzgründungsbeihilfe für Junglandwirte	O4 - Zahl der unterstützen Betriebe/Begünstigten	Alter (> 40)	Männer	P6		
	6.2 – Existenzgründungsbeihilfe für nichtlandwirtschaftliche Tätigkeiten in ländlichen Gebieten						
	6.3 – Existenzgründungsbeihilfe für die Entwicklung kleiner landwirtschaftlicher Betriebe						
	6.4 – Unterstützung für Investitionen in die Schaffung und						

	Entwicklung nichtlandwirtschaftlicher Tätigkeiten						
	6.5 - Zahlungen für Landwirte, die für die Beteiligung an der Kleinerzeugerregelung in Betracht kommen und ihren Betrieb endgültig einem anderen Landwirt übertragen						
M06	6.1 – Existenzgründungsbeihilfe für Junglandwirte	O4 - Zahl der unterstützten Betriebe/Begünstigten	Alter (> 40)	Frauen	P6		
	6.2 – Existenzgründungsbeihilfe für nichtlandwirtschaftliche Tätigkeiten in ländlichen Gebieten						
	6.3 – Existenzgründungsbeihilfe für die Entwicklung kleiner landwirtschaftlicher Betriebe						
	6.4 – Unterstützung für Investitionen in die Schaffung und Entwicklung nichtlandwirtschaftlicher Tätigkeiten						
	6.5 - Zahlungen für Landwirte, die für die Beteiligung an der Kleinerzeugerregelung in Betracht kommen und ihren Betrieb endgültig einem anderen Landwirt übertragen						
M06	6.1 – Existenzgründungsbeihilfe für Junglandwirte	O4 - Zahl der unterstützten Betriebe/Begünstigten	Alter (\leq 40)	Männer	P6		
	6.2 – Existenzgründungsbeihilfe für nichtlandwirtschaftliche Tätigkeiten in ländlichen Gebieten						
	6.3 – Existenzgründungsbeihilfe für die Entwicklung kleiner landwirtschaftlicher Betriebe						
	6.4 – Unterstützung für Investitionen in die Schaffung und Entwicklung nichtlandwirtschaftlicher Tätigkeiten						
	6.5 - Zahlungen für Landwirte, die für die Beteiligung an der Kleinerzeugerregelung in Betracht kommen und ihren Betrieb endgültig einem anderen Landwirt übertragen						
M06	6.1 – Existenzgründungsbeihilfe für Junglandwirte	O4 - Zahl der unterstützten Betriebe/Begünstigten	Alter (\leq 40)	Frauen	P6		

	6.2 – Existenzgründungsbeihilfe für nichtlandwirtschaftliche Tätigkeiten in ländlichen Gebieten						
	6.3 – Existenzgründungsbeihilfe für die Entwicklung kleiner landwirtschaftlicher Betriebe						
	6.4 – Unterstützung für Investitionen in die Schaffung und Entwicklung nichtlandwirtschaftlicher Tätigkeiten						
	6.5 - Zahlungen für Landwirte, die für die Beteiligung an der Kleinerzeugerregelung in Betracht kommen und ihren Betrieb endgültig einem anderen Landwirt übertragen						
M06	6.1 – Existenzgründungsbeihilfe für Junglandwirte	O4 - Zahl der unterstützen Betriebe/Begünstigten	Sonstige (keine natürlichen Personen)		P6		
	6.2 – Existenzgründungsbeihilfe für nichtlandwirtschaftliche Tätigkeiten in ländlichen Gebieten						
	6.3 – Existenzgründungsbeihilfe für die Entwicklung kleiner landwirtschaftlicher Betriebe						
	6.4 – Unterstützung für Investitionen in die Schaffung und Entwicklung nichtlandwirtschaftlicher Tätigkeiten						
	6.5 - Zahlungen für Landwirte, die für die Beteiligung an der Kleinerzeugerregelung in Betracht kommen und ihren Betrieb endgültig einem anderen Landwirt übertragen						
M06	6.1 – Existenzgründungsbeihilfe für Junglandwirte	O4 - Zahl der unterstützen Betriebe/Begünstigten	Insgesamt		P6		0,00
	6.2 – Existenzgründungsbeihilfe für nichtlandwirtschaftliche Tätigkeiten in ländlichen Gebieten						
	6.3 – Existenzgründungsbeihilfe für die Entwicklung kleiner landwirtschaftlicher Betriebe						
	6.4 – Unterstützung für Investitionen in die Schaffung und Entwicklung nichtlandwirtschaftlicher						

	Tätigkeiten						
	6.5 - Zahlungen für Landwirte, die für die Beteiligung an der Kleinerzeugerregelung in Betracht kommen und ihren Betrieb endgültig einem anderen Landwirt übertragen						

11.c5) Tabelle C2.2: Begleitung der Outputs, aufgeschlüsselt nach landwirtschaftlichen Bereichen – KUMULIERT

Maßnahme	Teilmaßnahme	Indikator	Dimension 1	Gesamt 2014-Jahr N
M04	4.1 – Unterstützung für Investitionen in landwirtschaftliche Betriebe	O1 - Öffentliche Ausgaben insgesamt	Ackerbau	77.818,96
	4.2 – Unterstützung für Investitionen in die Verarbeitung/Vermarktung und/oder Entwicklung von landwirtschaftlichen Erzeugnissen			
	4.4 – Unterstützung für nichtproduktive Investitionen im Zusammenhang mit der Verwirklichung der Agrarumwelt- und Klimaziele			
M04	4.1 – Unterstützung für Investitionen in landwirtschaftliche Betriebe	O1 - Öffentliche Ausgaben insgesamt	Veredlungsbetriebe	13.197,20
	4.2 – Unterstützung für Investitionen in die Verarbeitung/Vermarktung und/oder Entwicklung von landwirtschaftlichen Erzeugnissen			
	4.4 – Unterstützung für nichtproduktive Investitionen im Zusammenhang mit der Verwirklichung der Agrarumwelt- und Klimaziele			
M04	4.1 – Unterstützung für Investitionen in landwirtschaftliche Betriebe	O1 - Öffentliche Ausgaben insgesamt	Gartenbau	15.214,96
	4.2 – Unterstützung für Investitionen in die Verarbeitung/Vermarktung und/oder Entwicklung von landwirtschaftlichen Erzeugnissen			
	4.4 – Unterstützung für nichtproduktive Investitionen im Zusammenhang mit der Verwirklichung der Agrarumwelt- und Klimaziele			
M04	4.1 – Unterstützung für Investitionen in landwirtschaftliche Betriebe	O1 - Öffentliche Ausgaben insgesamt	Milch	68.577,28
	4.2 – Unterstützung für Investitionen in die Verarbeitung/Vermarktung und/oder Entwicklung von landwirtschaftlichen Erzeugnissen			
	4.4 – Unterstützung für nichtproduktive Investitionen im Zusammenhang mit der Verwirklichung der Agrarumwelt- und Klimaziele			
M04	4.1 – Unterstützung für Investitionen in landwirtschaftliche Betriebe	O1 - Öffentliche Ausgaben insgesamt	Pflanzenbau-Tierhaltungsbetriebe	145.400,98
	4.2 – Unterstützung für Investitionen in die Verarbeitung/Vermarktung und/oder Entwicklung von landwirtschaftlichen Erzeugnissen			
	4.4 – Unterstützung für nichtproduktive Investitionen im Zusammenhang mit der Verwirklichung der Agrarumwelt-			

	und Klimaziele			
M04	4.1 – Unterstützung für Investitionen in landwirtschaftliche Betriebe	01 - Öffentliche Ausgaben insgesamt	Nichtlandwirtschaftlicher Bereich (Lebensmittelindustrie ...)	1.283.063,92
	4.2 – Unterstützung für Investitionen in die Verarbeitung/Vermarktung und/oder Entwicklung von landwirtschaftlichen Erzeugnissen			
	4.4 – Unterstützung für nichtproduktive Investitionen im Zusammenhang mit der Verwirklichung der Agrarumwelt- und Klimaziele			
M04	4.1 – Unterstützung für Investitionen in landwirtschaftliche Betriebe	01 - Öffentliche Ausgaben insgesamt	Sonstige Raufutterfresser	
	4.2 – Unterstützung für Investitionen in die Verarbeitung/Vermarktung und/oder Entwicklung von landwirtschaftlichen Erzeugnissen			
	4.4 – Unterstützung für nichtproduktive Investitionen im Zusammenhang mit der Verwirklichung der Agrarumwelt- und Klimaziele			
M04	4.1 – Unterstützung für Investitionen in landwirtschaftliche Betriebe	01 - Öffentliche Ausgaben insgesamt	Sonstige Dauerkulturen	70.018,22
	4.2 – Unterstützung für Investitionen in die Verarbeitung/Vermarktung und/oder Entwicklung von landwirtschaftlichen Erzeugnissen			
	4.4 – Unterstützung für nichtproduktive Investitionen im Zusammenhang mit der Verwirklichung der Agrarumwelt- und Klimaziele			
M04	4.1 – Unterstützung für Investitionen in landwirtschaftliche Betriebe	01 - Öffentliche Ausgaben insgesamt	Wein	
	4.2 – Unterstützung für Investitionen in die Verarbeitung/Vermarktung und/oder Entwicklung von landwirtschaftlichen Erzeugnissen			
	4.4 – Unterstützung für nichtproduktive Investitionen im Zusammenhang mit der Verwirklichung der Agrarumwelt- und Klimaziele			
M04	4.1 – Unterstützung für Investitionen in landwirtschaftliche Betriebe	01 - Öffentliche Ausgaben insgesamt	Insgesamt	1.673.291,52
	4.2 – Unterstützung für Investitionen in die Verarbeitung/Vermarktung und/oder Entwicklung von landwirtschaftlichen Erzeugnissen			
	4.4 – Unterstützung für nichtproduktive Investitionen im Zusammenhang mit der Verwirklichung der Agrarumwelt- und Klimaziele			
M04	4.1 – Unterstützung für Investitionen in landwirtschaftliche Betriebe	03 - Anzahl der geförderten Maßnahmen/Vorhaben	Ackerbau	3,00
	4.2 – Unterstützung für Investitionen in die Verarbeitung/Vermarktung und/oder Entwicklung von landwirtschaftlichen Erzeugnissen			

	4.4 – Unterstützung für nichtproduktive Investitionen im Zusammenhang mit der Verwirklichung der Agrarumwelt- und Klimaziele			
M04	4.1 – Unterstützung für Investitionen in landwirtschaftliche Betriebe	O3 - Anzahl der geförderten Maßnahmen/Vorhaben	Veredlungsbetriebe	1,00
	4.2 – Unterstützung für Investitionen in die Verarbeitung/Vermarktung und/oder Entwicklung von landwirtschaftlichen Erzeugnissen			
	4.4 – Unterstützung für nichtproduktive Investitionen im Zusammenhang mit der Verwirklichung der Agrarumwelt- und Klimaziele			
M04	4.1 – Unterstützung für Investitionen in landwirtschaftliche Betriebe	O3 - Anzahl der geförderten Maßnahmen/Vorhaben	Gartenbau	4,00
	4.2 – Unterstützung für Investitionen in die Verarbeitung/Vermarktung und/oder Entwicklung von landwirtschaftlichen Erzeugnissen			
	4.4 – Unterstützung für nichtproduktive Investitionen im Zusammenhang mit der Verwirklichung der Agrarumwelt- und Klimaziele			
M04	4.1 – Unterstützung für Investitionen in landwirtschaftliche Betriebe	O3 - Anzahl der geförderten Maßnahmen/Vorhaben	Milch	10,00
	4.2 – Unterstützung für Investitionen in die Verarbeitung/Vermarktung und/oder Entwicklung von landwirtschaftlichen Erzeugnissen			
	4.4 – Unterstützung für nichtproduktive Investitionen im Zusammenhang mit der Verwirklichung der Agrarumwelt- und Klimaziele			
M04	4.1 – Unterstützung für Investitionen in landwirtschaftliche Betriebe	O3 - Anzahl der geförderten Maßnahmen/Vorhaben	Pflanzenbau-Tierhaltungsbetriebe	4,00
	4.2 – Unterstützung für Investitionen in die Verarbeitung/Vermarktung und/oder Entwicklung von landwirtschaftlichen Erzeugnissen			
	4.4 – Unterstützung für nichtproduktive Investitionen im Zusammenhang mit der Verwirklichung der Agrarumwelt- und Klimaziele			
M04	4.1 – Unterstützung für Investitionen in landwirtschaftliche Betriebe	O3 - Anzahl der geförderten Maßnahmen/Vorhaben	Nichtlandwirtschaftlicher Bereich (Lebensmittelindustrie ...)	6,00
	4.2 – Unterstützung für Investitionen in die Verarbeitung/Vermarktung und/oder Entwicklung von landwirtschaftlichen Erzeugnissen			
	4.4 – Unterstützung für nichtproduktive Investitionen im Zusammenhang mit der Verwirklichung der Agrarumwelt- und Klimaziele			
M04	4.1 – Unterstützung für Investitionen in landwirtschaftliche Betriebe	O3 - Anzahl der geförderten Maßnahmen/Vorhaben	Sonstige Raufutterfresser	
	4.2 – Unterstützung für Investitionen in die Verarbeitung/Vermarktung und/oder Entwicklung von			

	landwirtschaftlichen Erzeugnissen			
	4.4 – Unterstützung für nichtproduktive Investitionen im Zusammenhang mit der Verwirklichung der Agrarumwelt- und Klimaziele			
M04	4.1 – Unterstützung für Investitionen in landwirtschaftliche Betriebe	O3 - Anzahl der geförderten Maßnahmen/Vorhaben	Sonstige Dauerkulturen	1,00
	4.2 – Unterstützung für Investitionen in die Verarbeitung/Vermarktung und/oder Entwicklung von landwirtschaftlichen Erzeugnissen			
	4.4 – Unterstützung für nichtproduktive Investitionen im Zusammenhang mit der Verwirklichung der Agrarumwelt- und Klimaziele			
M04	4.1 – Unterstützung für Investitionen in landwirtschaftliche Betriebe	O3 - Anzahl der geförderten Maßnahmen/Vorhaben	Wein	
	4.2 – Unterstützung für Investitionen in die Verarbeitung/Vermarktung und/oder Entwicklung von landwirtschaftlichen Erzeugnissen			
	4.4 – Unterstützung für nichtproduktive Investitionen im Zusammenhang mit der Verwirklichung der Agrarumwelt- und Klimaziele			
M04	4.1 – Unterstützung für Investitionen in landwirtschaftliche Betriebe	O3 - Anzahl der geförderten Maßnahmen/Vorhaben	Insgesamt	29,00
	4.2 – Unterstützung für Investitionen in die Verarbeitung/Vermarktung und/oder Entwicklung von landwirtschaftlichen Erzeugnissen			
	4.4 – Unterstützung für nichtproduktive Investitionen im Zusammenhang mit der Verwirklichung der Agrarumwelt- und Klimaziele			
M06	6.1 – Existenzgründungsbeihilfe für Junglandwirte	O1 - Öffentliche Ausgaben insgesamt	Ackerbau	
	6.2 – Existenzgründungsbeihilfe für nichtlandwirtschaftliche Tätigkeiten in ländlichen Gebieten			
	6.3 – Existenzgründungsbeihilfe für die Entwicklung kleiner landwirtschaftlicher Betriebe			
	6.4 – Unterstützung für Investitionen in die Schaffung und Entwicklung nichtlandwirtschaftlicher Tätigkeiten			
M06	6.1 – Existenzgründungsbeihilfe für Junglandwirte	O1 - Öffentliche Ausgaben insgesamt	Veredlungsbetriebe	
	6.2 – Existenzgründungsbeihilfe für nichtlandwirtschaftliche Tätigkeiten in ländlichen Gebieten			
	6.3 – Existenzgründungsbeihilfe für die Entwicklung kleiner landwirtschaftlicher Betriebe			
	6.4 – Unterstützung für Investitionen in die Schaffung und Entwicklung nichtlandwirtschaftlicher Tätigkeiten			
M06	6.1 – Existenzgründungsbeihilfe für Junglandwirte	O1 - Öffentliche Ausgaben insgesamt	Gartenbau	
	6.2 – Existenzgründungsbeihilfe für nichtlandwirtschaftliche Tätigkeiten in ländlichen Gebieten			

	6.3 – Existenzgründungsbeihilfe für die Entwicklung kleiner landwirtschaftlicher Betriebe			
	6.4 – Unterstützung für Investitionen in die Schaffung und Entwicklung nichtlandwirtschaftlicher Tätigkeiten			
M06	6.1 – Existenzgründungsbeihilfe für Junglandwirte	01 - Öffentliche Ausgaben insgesamt	Milch	
	6.2 – Existenzgründungsbeihilfe für nichtlandwirtschaftliche Tätigkeiten in ländlichen Gebieten			
	6.3 – Existenzgründungsbeihilfe für die Entwicklung kleiner landwirtschaftlicher Betriebe			
	6.4 – Unterstützung für Investitionen in die Schaffung und Entwicklung nichtlandwirtschaftlicher Tätigkeiten			
M06	6.1 – Existenzgründungsbeihilfe für Junglandwirte	01 - Öffentliche Ausgaben insgesamt	Pflanzenbau-Tierhaltungsbetriebe	
	6.2 – Existenzgründungsbeihilfe für nichtlandwirtschaftliche Tätigkeiten in ländlichen Gebieten			
	6.3 – Existenzgründungsbeihilfe für die Entwicklung kleiner landwirtschaftlicher Betriebe			
	6.4 – Unterstützung für Investitionen in die Schaffung und Entwicklung nichtlandwirtschaftlicher Tätigkeiten			
M06	6.1 – Existenzgründungsbeihilfe für Junglandwirte	01 - Öffentliche Ausgaben insgesamt	Nichtlandwirtschaftlicher Bereich (Lebensmittelindustrie ...)	
	6.2 – Existenzgründungsbeihilfe für nichtlandwirtschaftliche Tätigkeiten in ländlichen Gebieten			
	6.3 – Existenzgründungsbeihilfe für die Entwicklung kleiner landwirtschaftlicher Betriebe			
	6.4 – Unterstützung für Investitionen in die Schaffung und Entwicklung nichtlandwirtschaftlicher Tätigkeiten			
M06	6.1 – Existenzgründungsbeihilfe für Junglandwirte	01 - Öffentliche Ausgaben insgesamt	Sonstige Raufutterfresser	
	6.2 – Existenzgründungsbeihilfe für nichtlandwirtschaftliche Tätigkeiten in ländlichen Gebieten			
	6.3 – Existenzgründungsbeihilfe für die Entwicklung kleiner landwirtschaftlicher Betriebe			
	6.4 – Unterstützung für Investitionen in die Schaffung und Entwicklung nichtlandwirtschaftlicher Tätigkeiten			
M06	6.1 – Existenzgründungsbeihilfe für Junglandwirte	01 - Öffentliche Ausgaben insgesamt	Sonstige Dauerkulturen	
	6.2 – Existenzgründungsbeihilfe für nichtlandwirtschaftliche Tätigkeiten in ländlichen Gebieten			
	6.3 – Existenzgründungsbeihilfe für die Entwicklung kleiner landwirtschaftlicher Betriebe			
	6.4 – Unterstützung für Investitionen in die Schaffung und Entwicklung nichtlandwirtschaftlicher Tätigkeiten			
M06	6.1 – Existenzgründungsbeihilfe für Junglandwirte	01 - Öffentliche Ausgaben insgesamt	Wein	
	6.2 – Existenzgründungsbeihilfe für nichtlandwirtschaftliche Tätigkeiten in ländlichen Gebieten			
	6.3 – Existenzgründungsbeihilfe für die Entwicklung kleiner			

	landwirtschaftlicher Betriebe			
	6.4 – Unterstützung für Investitionen in die Schaffung und Entwicklung nichtlandwirtschaftlicher Tätigkeiten			
M06	6.1 – Existenzgründungsbeihilfe für Junglandwirte	01 - Öffentliche Ausgaben insgesamt	Insgesamt	0,00
	6.2 – Existenzgründungsbeihilfe für nichtlandwirtschaftliche Tätigkeiten in ländlichen Gebieten			
	6.3 – Existenzgründungsbeihilfe für die Entwicklung kleiner landwirtschaftlicher Betriebe			
	6.4 – Unterstützung für Investitionen in die Schaffung und Entwicklung nichtlandwirtschaftlicher Tätigkeiten			
M06	6.1 – Existenzgründungsbeihilfe für Junglandwirte	03 - Anzahl der geförderten Maßnahmen/Vorhaben	Ackerbau	
	6.2 – Existenzgründungsbeihilfe für nichtlandwirtschaftliche Tätigkeiten in ländlichen Gebieten			
	6.3 – Existenzgründungsbeihilfe für die Entwicklung kleiner landwirtschaftlicher Betriebe			
	6.4 – Unterstützung für Investitionen in die Schaffung und Entwicklung nichtlandwirtschaftlicher Tätigkeiten			
M06	6.1 – Existenzgründungsbeihilfe für Junglandwirte	03 - Anzahl der geförderten Maßnahmen/Vorhaben	Veredlungsbetriebe	
	6.2 – Existenzgründungsbeihilfe für nichtlandwirtschaftliche Tätigkeiten in ländlichen Gebieten			
	6.3 – Existenzgründungsbeihilfe für die Entwicklung kleiner landwirtschaftlicher Betriebe			
	6.4 – Unterstützung für Investitionen in die Schaffung und Entwicklung nichtlandwirtschaftlicher Tätigkeiten			
M06	6.1 – Existenzgründungsbeihilfe für Junglandwirte	03 - Anzahl der geförderten Maßnahmen/Vorhaben	Gartenbau	
	6.2 – Existenzgründungsbeihilfe für nichtlandwirtschaftliche Tätigkeiten in ländlichen Gebieten			
	6.3 – Existenzgründungsbeihilfe für die Entwicklung kleiner landwirtschaftlicher Betriebe			
	6.4 – Unterstützung für Investitionen in die Schaffung und Entwicklung nichtlandwirtschaftlicher Tätigkeiten			
M06	6.1 – Existenzgründungsbeihilfe für Junglandwirte	03 - Anzahl der geförderten Maßnahmen/Vorhaben	Milch	
	6.2 – Existenzgründungsbeihilfe für nichtlandwirtschaftliche Tätigkeiten in ländlichen Gebieten			
	6.3 – Existenzgründungsbeihilfe für die Entwicklung kleiner landwirtschaftlicher Betriebe			
	6.4 – Unterstützung für Investitionen in die Schaffung und Entwicklung nichtlandwirtschaftlicher Tätigkeiten			
M06	6.1 – Existenzgründungsbeihilfe für Junglandwirte	03 - Anzahl der geförderten Maßnahmen/Vorhaben	Pflanzenbau-Tierhaltungsbetriebe	
	6.2 – Existenzgründungsbeihilfe für nichtlandwirtschaftliche Tätigkeiten in ländlichen Gebieten			
	6.3 – Existenzgründungsbeihilfe für die Entwicklung kleiner			

	landwirtschaftlicher Betriebe			
	6.4 – Unterstützung für Investitionen in die Schaffung und Entwicklung nichtlandwirtschaftlicher Tätigkeiten			
M06	6.1 – Existenzgründungsbeihilfe für Junglandwirte	O3 - Anzahl der geförderten Maßnahmen/Vorhaben	Nichtlandwirtschaftlicher Bereich (Lebensmittelindustrie ...)	
	6.2 – Existenzgründungsbeihilfe für nichtlandwirtschaftliche Tätigkeiten in ländlichen Gebieten			
	6.3 – Existenzgründungsbeihilfe für die Entwicklung kleiner landwirtschaftlicher Betriebe			
	6.4 – Unterstützung für Investitionen in die Schaffung und Entwicklung nichtlandwirtschaftlicher Tätigkeiten			
M06	6.1 – Existenzgründungsbeihilfe für Junglandwirte	O3 - Anzahl der geförderten Maßnahmen/Vorhaben	Sonstige Raufutterfresser	
	6.2 – Existenzgründungsbeihilfe für nichtlandwirtschaftliche Tätigkeiten in ländlichen Gebieten			
	6.3 – Existenzgründungsbeihilfe für die Entwicklung kleiner landwirtschaftlicher Betriebe			
	6.4 – Unterstützung für Investitionen in die Schaffung und Entwicklung nichtlandwirtschaftlicher Tätigkeiten			
M06	6.1 – Existenzgründungsbeihilfe für Junglandwirte	O3 - Anzahl der geförderten Maßnahmen/Vorhaben	Sonstige Dauerkulturen	
	6.2 – Existenzgründungsbeihilfe für nichtlandwirtschaftliche Tätigkeiten in ländlichen Gebieten			
	6.3 – Existenzgründungsbeihilfe für die Entwicklung kleiner landwirtschaftlicher Betriebe			
	6.4 – Unterstützung für Investitionen in die Schaffung und Entwicklung nichtlandwirtschaftlicher Tätigkeiten			
M06	6.1 – Existenzgründungsbeihilfe für Junglandwirte	O3 - Anzahl der geförderten Maßnahmen/Vorhaben	Wein	
	6.2 – Existenzgründungsbeihilfe für nichtlandwirtschaftliche Tätigkeiten in ländlichen Gebieten			
	6.3 – Existenzgründungsbeihilfe für die Entwicklung kleiner landwirtschaftlicher Betriebe			
	6.4 – Unterstützung für Investitionen in die Schaffung und Entwicklung nichtlandwirtschaftlicher Tätigkeiten			
M06	6.1 – Existenzgründungsbeihilfe für Junglandwirte	O3 - Anzahl der geförderten Maßnahmen/Vorhaben	Insgesamt	0,00
	6.2 – Existenzgründungsbeihilfe für nichtlandwirtschaftliche Tätigkeiten in ländlichen Gebieten			
	6.3 – Existenzgründungsbeihilfe für die Entwicklung kleiner landwirtschaftlicher Betriebe			
	6.4 – Unterstützung für Investitionen in die Schaffung und Entwicklung nichtlandwirtschaftlicher Tätigkeiten			

11.c6) Tabelle C2.3: Begleitung der Outputs, aufgeschlüsselt nach Größe – KUMULIERT

Maßnahme	Teilmaßnahme	Indikator	Dimension 1	Gesamt 2014-Jahr N
M04	4.1 – Unterstützung für Investitionen in landwirtschaftliche Betriebe	O1 - Öffentliche Ausgaben insgesamt	< 5 ha	
	4.2 – Unterstützung für Investitionen in die Verarbeitung/Vermarktung und/oder Entwicklung von landwirtschaftlichen Erzeugnissen			
	4.4 – Unterstützung für nichtproduktive Investitionen im Zusammenhang mit der Verwirklichung der Agrarumwelt- und Klimaziele			
M04	4.1 – Unterstützung für Investitionen in landwirtschaftliche Betriebe	O1 - Öffentliche Ausgaben insgesamt	≥ 10 ha bis < 20 ha	70.018,22
	4.2 – Unterstützung für Investitionen in die Verarbeitung/Vermarktung und/oder Entwicklung von landwirtschaftlichen Erzeugnissen			
	4.4 – Unterstützung für nichtproduktive Investitionen im Zusammenhang mit der Verwirklichung der Agrarumwelt- und Klimaziele			
M04	4.1 – Unterstützung für Investitionen in landwirtschaftliche Betriebe	O1 - Öffentliche Ausgaben insgesamt	≥ 20 ha bis < 50 ha	13.197,20
	4.2 – Unterstützung für Investitionen in die Verarbeitung/Vermarktung und/oder Entwicklung von landwirtschaftlichen Erzeugnissen			
	4.4 – Unterstützung für nichtproduktive Investitionen im Zusammenhang mit der Verwirklichung der Agrarumwelt- und Klimaziele			
M04	4.1 – Unterstützung für Investitionen in landwirtschaftliche Betriebe	O1 - Öffentliche Ausgaben insgesamt	≥ 5 ha bis < 10 ha	
	4.2 – Unterstützung für Investitionen in die Verarbeitung/Vermarktung und/oder Entwicklung von landwirtschaftlichen Erzeugnissen			
	4.4 – Unterstützung für nichtproduktive Investitionen im Zusammenhang mit der Verwirklichung der Agrarumwelt- und Klimaziele			
M04	4.1 – Unterstützung für Investitionen in landwirtschaftliche Betriebe	O1 - Öffentliche Ausgaben insgesamt	≥ 50 ha	270.927,98
	4.2 – Unterstützung für Investitionen in die Verarbeitung/Vermarktung und/oder Entwicklung von landwirtschaftlichen Erzeugnissen			
	4.4 – Unterstützung für nichtproduktive Investitionen im Zusammenhang mit der Verwirklichung der Agrarumwelt-			

	und Klimaziele			
M04	4.1 – Unterstützung für Investitionen in landwirtschaftliche Betriebe	O1 - Öffentliche Ausgaben insgesamt	Insgesamt	354.143,40
	4.2 – Unterstützung für Investitionen in die Verarbeitung/Vermarktung und/oder Entwicklung von landwirtschaftlichen Erzeugnissen			
	4.4 – Unterstützung für nichtproduktive Investitionen im Zusammenhang mit der Verwirklichung der Agrarumwelt- und Klimaziele			
M04	4.1 – Unterstützung für Investitionen in landwirtschaftliche Betriebe	O3 - Anzahl der geförderten Maßnahmen/Vorhaben	< 5 ha	
	4.2 – Unterstützung für Investitionen in die Verarbeitung/Vermarktung und/oder Entwicklung von landwirtschaftlichen Erzeugnissen			
	4.4 – Unterstützung für nichtproduktive Investitionen im Zusammenhang mit der Verwirklichung der Agrarumwelt- und Klimaziele			
M04	4.1 – Unterstützung für Investitionen in landwirtschaftliche Betriebe	O3 - Anzahl der geförderten Maßnahmen/Vorhaben	≥ 10 ha bis < 20 ha	1,00
	4.2 – Unterstützung für Investitionen in die Verarbeitung/Vermarktung und/oder Entwicklung von landwirtschaftlichen Erzeugnissen			
	4.4 – Unterstützung für nichtproduktive Investitionen im Zusammenhang mit der Verwirklichung der Agrarumwelt- und Klimaziele			
M04	4.1 – Unterstützung für Investitionen in landwirtschaftliche Betriebe	O3 - Anzahl der geförderten Maßnahmen/Vorhaben	≥ 20 ha bis < 50 ha	1,00
	4.2 – Unterstützung für Investitionen in die Verarbeitung/Vermarktung und/oder Entwicklung von landwirtschaftlichen Erzeugnissen			
	4.4 – Unterstützung für nichtproduktive Investitionen im Zusammenhang mit der Verwirklichung der Agrarumwelt- und Klimaziele			
M04	4.1 – Unterstützung für Investitionen in landwirtschaftliche Betriebe	O3 - Anzahl der geförderten Maßnahmen/Vorhaben	≥ 5 ha bis < 10 ha	
	4.2 – Unterstützung für Investitionen in die Verarbeitung/Vermarktung und/oder Entwicklung von landwirtschaftlichen Erzeugnissen			
	4.4 – Unterstützung für nichtproduktive Investitionen im Zusammenhang mit der Verwirklichung der Agrarumwelt- und Klimaziele			
M04	4.1 – Unterstützung für Investitionen in landwirtschaftliche Betriebe	O3 - Anzahl der geförderten Maßnahmen/Vorhaben	≥ 50 ha	8,00
	4.2 – Unterstützung für Investitionen in die Verarbeitung/Vermarktung und/oder Entwicklung von landwirtschaftlichen Erzeugnissen			

	4.4 – Unterstützung für nichtproduktive Investitionen im Zusammenhang mit der Verwirklichung der Agrarumwelt- und Klimaziele			
M04	4.1 – Unterstützung für Investitionen in landwirtschaftliche Betriebe	O3 - Anzahl der geförderten Maßnahmen/Vorhaben	Insgesamt	10,00
	4.2 – Unterstützung für Investitionen in die Verarbeitung/Vermarktung und/oder Entwicklung von landwirtschaftlichen Erzeugnissen			
	4.4 – Unterstützung für nichtproduktive Investitionen im Zusammenhang mit der Verwirklichung der Agrarumwelt- und Klimaziele			
M06	6.1 – Existenzgründungsbeihilfe für Junglandwirte	O1 - Öffentliche Ausgaben insgesamt	< 5 ha	
	6.2 – Existenzgründungsbeihilfe für nichtlandwirtschaftliche Tätigkeiten in ländlichen Gebieten			
	6.3 – Existenzgründungsbeihilfe für die Entwicklung kleiner landwirtschaftlicher Betriebe			
	6.4 – Unterstützung für Investitionen in die Schaffung und Entwicklung nichtlandwirtschaftlicher Tätigkeiten			
M06	6.1 – Existenzgründungsbeihilfe für Junglandwirte	O1 - Öffentliche Ausgaben insgesamt	≥ 10 ha bis < 20 ha	
	6.2 – Existenzgründungsbeihilfe für nichtlandwirtschaftliche Tätigkeiten in ländlichen Gebieten			
	6.3 – Existenzgründungsbeihilfe für die Entwicklung kleiner landwirtschaftlicher Betriebe			
	6.4 – Unterstützung für Investitionen in die Schaffung und Entwicklung nichtlandwirtschaftlicher Tätigkeiten			
M06	6.1 – Existenzgründungsbeihilfe für Junglandwirte	O1 - Öffentliche Ausgaben insgesamt	≥ 20 ha bis < 50 ha	
	6.2 – Existenzgründungsbeihilfe für nichtlandwirtschaftliche Tätigkeiten in ländlichen Gebieten			
	6.3 – Existenzgründungsbeihilfe für die Entwicklung kleiner landwirtschaftlicher Betriebe			
	6.4 – Unterstützung für Investitionen in die Schaffung und Entwicklung nichtlandwirtschaftlicher Tätigkeiten			
M06	6.1 – Existenzgründungsbeihilfe für Junglandwirte	O1 - Öffentliche Ausgaben insgesamt	≥ 5 ha bis < 10 ha	
	6.2 – Existenzgründungsbeihilfe für nichtlandwirtschaftliche Tätigkeiten in ländlichen Gebieten			
	6.3 – Existenzgründungsbeihilfe für die Entwicklung kleiner landwirtschaftlicher Betriebe			
	6.4 – Unterstützung für Investitionen in die Schaffung und Entwicklung nichtlandwirtschaftlicher Tätigkeiten			
M06	6.1 – Existenzgründungsbeihilfe für Junglandwirte	O1 - Öffentliche Ausgaben insgesamt	≥ 50 ha	
	6.2 – Existenzgründungsbeihilfe für nichtlandwirtschaftliche Tätigkeiten in ländlichen Gebieten			
	6.3 – Existenzgründungsbeihilfe für die Entwicklung kleiner landwirtschaftlicher Betriebe			

	6.4 – Unterstützung für Investitionen in die Schaffung und Entwicklung nichtlandwirtschaftlicher Tätigkeiten			
M06	6.1 – Existenzgründungsbeihilfe für Junglandwirte	01 - Öffentliche Ausgaben insgesamt	Insgesamt	0,00
	6.2 – Existenzgründungsbeihilfe für nichtlandwirtschaftliche Tätigkeiten in ländlichen Gebieten			
	6.3 – Existenzgründungsbeihilfe für die Entwicklung kleiner landwirtschaftlicher Betriebe			
	6.4 – Unterstützung für Investitionen in die Schaffung und Entwicklung nichtlandwirtschaftlicher Tätigkeiten			
M06	6.1 – Existenzgründungsbeihilfe für Junglandwirte	03 - Anzahl der geförderten Maßnahmen/Vorhaben	< 5 ha	
	6.2 – Existenzgründungsbeihilfe für nichtlandwirtschaftliche Tätigkeiten in ländlichen Gebieten			
	6.3 – Existenzgründungsbeihilfe für die Entwicklung kleiner landwirtschaftlicher Betriebe			
	6.4 – Unterstützung für Investitionen in die Schaffung und Entwicklung nichtlandwirtschaftlicher Tätigkeiten			
M06	6.1 – Existenzgründungsbeihilfe für Junglandwirte	03 - Anzahl der geförderten Maßnahmen/Vorhaben	≥ 10 ha bis < 20 ha	
	6.2 – Existenzgründungsbeihilfe für nichtlandwirtschaftliche Tätigkeiten in ländlichen Gebieten			
	6.3 – Existenzgründungsbeihilfe für die Entwicklung kleiner landwirtschaftlicher Betriebe			
	6.4 – Unterstützung für Investitionen in die Schaffung und Entwicklung nichtlandwirtschaftlicher Tätigkeiten			
M06	6.1 – Existenzgründungsbeihilfe für Junglandwirte	03 - Anzahl der geförderten Maßnahmen/Vorhaben	≥ 20 ha bis < 50 ha	
	6.2 – Existenzgründungsbeihilfe für nichtlandwirtschaftliche Tätigkeiten in ländlichen Gebieten			
	6.3 – Existenzgründungsbeihilfe für die Entwicklung kleiner landwirtschaftlicher Betriebe			
	6.4 – Unterstützung für Investitionen in die Schaffung und Entwicklung nichtlandwirtschaftlicher Tätigkeiten			
M06	6.1 – Existenzgründungsbeihilfe für Junglandwirte	03 - Anzahl der geförderten Maßnahmen/Vorhaben	≥ 5 ha bis < 10 ha	
	6.2 – Existenzgründungsbeihilfe für nichtlandwirtschaftliche Tätigkeiten in ländlichen Gebieten			
	6.3 – Existenzgründungsbeihilfe für die Entwicklung kleiner landwirtschaftlicher Betriebe			
	6.4 – Unterstützung für Investitionen in die Schaffung und Entwicklung nichtlandwirtschaftlicher Tätigkeiten			
M06	6.1 – Existenzgründungsbeihilfe für Junglandwirte	03 - Anzahl der geförderten Maßnahmen/Vorhaben	≥ 50 ha	
	6.2 – Existenzgründungsbeihilfe für nichtlandwirtschaftliche Tätigkeiten in ländlichen Gebieten			
	6.3 – Existenzgründungsbeihilfe für die Entwicklung kleiner landwirtschaftlicher Betriebe			

	6.4 – Unterstützung für Investitionen in die Schaffung und Entwicklung nichtlandwirtschaftlicher Tätigkeiten			
M06	6.1 – Existenzgründungsbeihilfe für Junglandwirte	O3 - Anzahl der geförderten Maßnahmen/Vorhaben	Insgesamt	0,00
	6.2 – Existenzgründungsbeihilfe für nichtlandwirtschaftliche Tätigkeiten in ländlichen Gebieten			
	6.3 – Existenzgründungsbeihilfe für die Entwicklung kleiner landwirtschaftlicher Betriebe			
	6.4 – Unterstützung für Investitionen in die Schaffung und Entwicklung nichtlandwirtschaftlicher Tätigkeiten			

11.d) Tabelle D: Stand der Zielverwirklichung

Approved operations

Priorität	Schwerpunktbereich	Indikator	Maßnahme	Teilmaßnahme	Based on approved operations (2014-2015)
P2	2A	O4 - Zahl der unterstützen Betriebe/Begünstigten	M04	M04.1	127,00
P2	2B	O4 - Zahl der unterstützen Betriebe/Begünstigten	M04	M04.1	
P2	2B	O4 - Zahl der unterstützen Betriebe/Begünstigten	M06	M06.1	
P3	3A	O4 - Zahl der unterstützen Betriebe/Begünstigten	M03		
P3	3A	O9 - Zahl der landwirtschaftlichen Betriebe, die an unterstützten Programmen teilnehmen	M09		
P3	3A	O9 - Zahl der landwirtschaftlichen Betriebe, die an unterstützten Programmen teilnehmen	M16	M16.4	
P5	5B	O2 - Gesamtinvestitionen	M04		34.381.329,40
P5	5B	O2 - Gesamtinvestitionen	M07		
P5	5C	O2 - Gesamtinvestitionen	M04		
P5	5C	O2 - Gesamtinvestitionen	M06		
P5	5C	O2 - Gesamtinvestitionen	M07		
P5	5C	O2 - Gesamtinvestitionen	M08	M08.6	

Realised targets

Priorität	Schwerpunktbereich	Indikator	Dimension 1	Basis: erreichtes Ziel abgeschlossener Vorhaben*
P1	1A	T1 - T1: Prozentsatz der Ausgaben für Maßnahmen der Artikel 14, 15 und 35 der Verordnung (EU) Nr. 1305/2013 in Bezug auf den Gesamtbetrag der Ausgaben für das Programm zur Entwicklung des ländlichen Raums (Schwerpunktbereich 1A)		0,00
P1	1B	T2 - T2: Gesamtzahl der Kooperationsvorhaben, die im Rahmen der Maßnahme „Zusammenarbeit“ unterstützt werden (Artikel 35 der Verordnung (EU) Nr. 1305/2013) (Gruppen, Netzwerke/Cluster, Pilotprojekte...) (Schwerpunktbereich 1B)		
P1	1C	T3 - T3: Gesamtzahl der Schulungsteilnehmer im Rahmen von unter Artikel 14 der Verordnung (EU) Nr. 1305/2013 fallenden Maßnahmen (Schwerpunktbereich 1C)		0,00
P2	2A	T4 - T4: Prozentsatz der landwirtschaftlichen Betriebe, die im Rahmen von Programmen zur Entwicklung des ländlichen Raums bei Investitionen in die Umstrukturierung oder Modernisierung unterstützt werden (Schwerpunktbereich 2A)		0,05
P2	2B	T5 - T5: Prozentsatz der landwirtschaftlichen Betriebe mit Geschäftsentwicklungsplänen/Investitionen für Junglandwirte, die im Rahmen eines Programms zur Entwicklung des ländlichen Raums unterstützt werden (Schwerpunktbereich 2B)		
P3	3A	T6 - T6: Prozentsatz der landwirtschaftlichen Betriebe, die Unterstützung für die Beteiligung an Qualitätsprogrammen, lokalen Märkten und kurzen Versorgungswegen sowie Erzeugergemeinschaften/-organisationen erhalten (Schwerpunktbereich 3A)		
P3	3B	T7 - T7: Prozentsatz der landwirtschaftlichen Betriebe, die an Risikomanagementprogrammen teilnehmen (Schwerpunktbereich 3B)		
P4	4A	T8N - Wald/bewaldete Fläche, für die Verwaltungsverträge zur Unterstützung der biologischen Vielfalt gelten (ha) (Schwerpunktbereich 4A)		
P4	4A	T8 - T8: Prozentsatz des Waldes oder der bewaldeten Fläche, für die Verwaltungsverträge zur Unterstützung der biologischen Vielfalt gelten (Schwerpunktbereich 4A)		0,00
P4	4A	T9N - Landwirtschaftliche Fläche, für die Verwaltungsverträge zur Unterstützung der biologischen Vielfalt und/oder der Landschaften gelten (ha) (Schwerpunktbereich 4A)		
P4	4A	T9 - T9: Prozentsatz der landwirtschaftlichen Fläche, für die Verwaltungsverträge zur Unterstützung der biologischen Vielfalt und/oder der Landschaften gelten (Schwerpunktbereich 4A)		0,00
P4	4B	T10N - Landwirtschaftlichen Fläche, für die Verwaltungsverträge zur Verbesserung der Wasserwirtschaft gelten (ha) (Schwerpunktbereich 4B)		
P4	4B	T10 - T10: Prozentsatz der landwirtschaftlichen Fläche, für die		0,00

		Verwaltungsverträge zur Verbesserung der Wasserwirtschaft gelten (Schwerpunktbereich 4B)		
P4	4B	T11N - Forstwirtschaftliche Fläche, für die Verwaltungsverträge zur Verbesserung der Wasserwirtschaft gelten (ha) (Schwerpunktbereich 4B)		
P4	4B	T11 - T11: Prozentsatz der forstwirtschaftlichen Fläche, für die Verwaltungsverträge zur Verbesserung der Wasserwirtschaft gelten (Schwerpunktbereich 4B)		0,00
P4	4C	T12N - Landwirtschaftliche Fläche, für die Verwaltungsverträge zur Verbesserung der Bodenbewirtschaftung und/oder Verhinderung von Bodenerosion gelten (ha) (Schwerpunktbereich 4C)		
P4	4C	T12 - T12: Prozentsatz der landwirtschaftlichen Fläche, für die Verwaltungsverträge zur Verbesserung der Bodenbewirtschaftung und/oder Verhinderung von Bodenerosion gelten (Schwerpunktbereich 4C)		0,00
P4	4C	T13N - Forstwirtschaftliche Fläche, für die Verwaltungsverträge zur Verbesserung der Bodenbewirtschaftung und/oder Verhinderung von Bodenerosion gelten (ha) (Schwerpunktbereich 4C)		
P4	4C	T13 - T13: Prozentsatz der forstwirtschaftlichen Fläche, für die Verwaltungsverträge zur Verbesserung der Bodenbewirtschaftung und/oder Verhinderung von Bodenerosion gelten (Schwerpunktbereich 4C)		0,00
P5	5A	T14 - T14: Prozentsatz der bewässerten Fläche, auf der eine Umstellung auf wirksamere Bewässerungssysteme erfolgt (Schwerpunktbereich 5A)		
P5	5B	T15 - T15: Gesamtinvestitionen in Energieeffizienz (Schwerpunktbereich 5B)		5.128.340,90
P5	5C	T16 - T16: Gesamtinvestitionen in die Energieerzeugung aus erneuerbaren Quellen (Schwerpunktbereich 5C)		
P5	5D	T17 - T17: Prozentsatz der GVE, die von den Investitionen in die Großviehhaltung zwecks Reduzierung der Treibhausgas- und/oder Ammoniakemissionen betroffen sind (Schwerpunktbereich 5D)		
P5	5D	T18N - Landwirtschaftliche Fläche, für die Verwaltungsverträge zur Reduzierung der Treibhausgas- und/oder Ammoniakemissionen gelten (ha) (Schwerpunktbereich 5D)		
P5	5D	T18 - T18: Prozentsatz der landwirtschaftlichen Fläche, für die Verwaltungsverträge zur Reduzierung der Treibhausgas- und/oder Ammoniakemissionen gelten (Schwerpunktbereich 5D)		0,00
P5	5E	T19N - Land- und forstwirtschaftliche Fläche im Rahmen der Bewirtschaftung zur Förderung der Kohlenstoffspeicherung/-bindung (ha) (Schwerpunktbereich 5E)		
P5	5E	T19 - T19: Prozentsatz der land- und forstwirtschaftlichen Fläche, für die Verwaltungsverträge zwecks Beitrags zur Kohlenstoffbindung und -speicherung gelten (Schwerpunktbereich 5E)		0,00
P6	6A	T20 - T20: In unterstützten Projekten geschaffene Arbeitsplätze (Schwerpunktbereich 6A)	Männer	
P6	6A	T20 - T20: In unterstützten Projekten geschaffene Arbeitsplätze (Schwerpunktbereich 6A)	Frauen	
P6	6B	T21 - T21: Prozentsatz der Bevölkerung im ländlichen Raum, für die		49,75

		lokale Entwicklungsstrategien gelten (Schwerpunktbereich 6B)		
P6	6B	T22N - Nettobevölkerung, die von verbesserten Dienstleistungen profitiert		
P6	6B	T22 - T22: Prozentsatz der Bevölkerung im ländlichen Raum, die von verbesserten Dienstleistungen/Infrastrukturen profitiert (Schwerpunktbereich 6B)		0,00
P6	6B	T23 - T23: In unterstützten Projekten geschaffene Arbeitsplätze (Leader) (Schwerpunktbereich 6B)	Männer	
P6	6B	T23 - T23: In unterstützten Projekten geschaffene Arbeitsplätze (Leader) (Schwerpunktbereich 6B)	Frauen	
P6	6C	T24N - Nettobevölkerung, die von verbesserten Dienstleistungen profitiert		
P6	6C	T24 - T24: Prozentsatz der Bevölkerung im ländlichen Raum, die von neuen oder verbesserten Dienstleistungen/Infrastrukturen (IKT) profitiert (Schwerpunktbereich 6C)		0,00

11.e) Tabelle E: Begleitung von Übergangsmaßnahmen – JÄHRLICH

Maßnahme	Maßnahme (Code) gemäß Verordnung (EG) Nr. 1698/2005 (DM = nicht fortgeführte Maßnahme)	Öffentliche Ausgaben insgesamt (EUR)
M01 – Wissenstransfer und Informationsmaßnahmen (Artikel 14)	331, 111	
M02 – Beratungs-, Betriebsführungs- und Vertretungsdienste (Artikel 15)	114, 115	
M03 – Qualitätsregelungen für Agrarerzeugnisse und Lebensmittel (Artikel 16)	132, 133	
M04 – Investitionen in materielle Vermögenswerte (Artikel 17)	216, 121, 125, 123	36.084,20
M05 – Wiederaufbau von durch Naturkatastrophen geschädigtem landwirtschaftlichem Produktionspotenzial sowie Einführung geeigneter vorbeugender Maßnahmen (Artikel 18)	126	
M06 – Entwicklung der landwirtschaftlichen Betriebe und sonstiger Unternehmen (Artikel 19)	112, 141, 311,312,313	
M07 – Basisdienstleistungen und Dorferneuerung in ländlichen Gebieten (Artikel 20)	321, 322, 323	
M08 – Investitionen in die Entwicklung von Waldgebieten und Verbesserung der Lebensfähigkeit von Wäldern (Artikel 21-26)	221, 222, 223, 226, 227, 122, 123	
M09 – Gründung von Erzeugergemeinschaften und -organisationen (Artikel 27)	142	
M10 – Agrarumwelt- und Klimamaßnahme (Artikel 28)	214	
M11 – Ökologischer/biologischer Landbau (Artikel 29)	214	
M12 – Zahlungen im Rahmen von Natura 2000 und der Wasserrahmenrichtlinie (Artikel 30)	213, 224	
M13 – Zahlungen für aus naturbedingten oder anderen spezifischen Gründen benachteiligte Gebiete (Artikel 31)	211, 212	
M14 – Tierschutz (Artikel 33)	215	
M15 – Waldumwelt- und Klimadienstleistungen und Erhaltung der Wälder (Artikel 34)	225	
M16 – Zusammenarbeit (Artikel 35)	124	
M19 – Unterstützung für der lokalen Entwicklung LEADER (CLLD – von der örtlichen Bevölkerung betriebene Maßnahmen zur lokalen Entwicklung) (Artikel 35 der Verordnung (EU) Nr. 1303/2013)	411, 412, 413, 421, 431	
	DM 113	
	DM 131	
	DM 341	

11.f) Tabelle F: Realisierung der Leistungsrahmenindikatoren

11.f1) Tabelle F1: Leistungsrahmenindikatoren

Applicable	Priorität	Indikator	Realisierte Leistungsrahmenindikatoren (Jahr N)* (A)	Aufstockungen (Anpassung) (B)	Berechnete Durchführungsquote (JAHR N)** (C)=(A-B)/E	Etappenziel 2018 (aus dem Programm zur Entwicklung des ländlichen Raums) (D)	Ziel 2023 (aus dem Programm zur Entwicklung des ländlichen Raums) (E)
X	P2	Gesamtbetrag der öffentlichen Ausgaben P2 (EUR)	390.227,60		0.16%	61.78%	240.262.776,84
X	P2	Zahl der landwirtschaftlichen Betriebe, die im Rahmen von Programmen zur Entwicklung des ländlichen Raums bei Investitionen in die Umstrukturierung oder Modernisierung unterstützt werden (Schwerpunktbereich 2A) + Zahl der landwirtschaftlichen Betriebe mit Geschäftsentwicklungsplänen/Investitionen für Junglandwirte, die im Rahmen von Programmen zur Entwicklung des ländlichen Raums unterstützt werden (Schwerpunktbereich 2B)	21,00		3.5%	46.67%	600,00
X	P3	Gesamtbetrag der öffentlichen Ausgaben P3 (EUR)				33.97%	125.029.670,17
X	P3	Zahl der landwirtschaftlichen Betriebe, die Unterstützung für die Beteiligung an Qualitätsprogrammen, lokalen					0,00

		Märkten/kurzen Versorgungswegen sowie Erzeugergemeinschaften erhalten (Schwerpunktbereich 3A)					
X	P3	Zahl der landwirtschaftlichen Betriebe, die an Risikomanagementprogrammen teilnehmen (Schwerpunktbereich 3B)					0,00
X	P4	Gesamtbetrag der öffentlichen Ausgaben P4 (EUR)	0,00		0%	36.78%	610.095.730,8 3
X	P4	Landwirtschaftliche Fläche mit Bewirtschaftungsverträgen, die zur biologischen Vielfalt beitragen (ha) (Schwerpunktbereich 4A) + zur Verbesserung der Wasserwirtschaft (ha) (Schwerpunktbereich 4B) + zur Verbesserung der Bodenbewirtschaftung/Verhinderung von Bodenerosion (ha) (Schwerpunktbereich 4C)				92.25%	242.370,00
X	P5	Gesamtbetrag der öffentlichen Ausgaben P5 (EUR)	1.283.063,92		1.19%	35.35%	108.141.184,7 2
X	P5	Zahl der Investitionsvorhaben in den Bereichen Energieeinsparung und Energieeffizienz (Schwerpunktbereich 5B) + im Bereich der Energieerzeugung aus erneuerbaren Quellen (Schwerpunktbereich 5C)	6,00		5.36%	33.93%	112,00
X	P5	Land- und forstwirtschaftliche Fläche im Rahmen der Bewirtschaftung zur Förderung der Kohlenstoffspeicherung/-bindung (ha) (Schwerpunktbereich 5E) +				100%	50.000,00

		landwirtschaftliche Fläche, für die Bewirtschaftungsverträge zur Reduzierung der Treibhausgas- bzw. Ammoniakemissionen gelten (ha) (Schwerpunktbereich 5D) + bewässerte Fläche, auf der eine Umstellung auf wirksamere Bewässerungssysteme erfolgt (ha) (Schwerpunktbereich 5A)					
X	P6	Zahl der geförderten Vorhaben zur Verbesserung der Basisdienstleistungen und Infrastrukturen in ländlichen Gebieten (Schwerpunktbereiche 6B und 6C)				29.59%	2.825,00
X	P6	Gesamtbetrag der öffentlichen Ausgaben P6 (EUR)	2.124.183,62		0.41%	38.87%	514.524.456,0 3
X	P6	Von einer lokalen Aktionsgruppe erfasste Bevölkerung (Schwerpunktbereich 6B)	3.553.332,00		118.44%	100%	3.000.000,00

11.f2) Tabelle F2: Alternative Leistungsrahmenindikatoren

Applicable	Priorität	Indikator	Realisierte Leistungsrahmenindikatoren (Jahr N)* (A)	Aufstockungen (Anpassung) (B)	Berechnete Durchführungsquote (JAHR N)** (C)=(A-B)/E	Etappenziel 2018 (aus dem Programm zur Entwicklung des ländlichen Raums) (D)	Ziel 2023 (aus dem Programm zur Entwicklung des ländlichen Raums) (E)
X	P2	Anzahl der Projekte für Code 4.3				80%	305,00
X	P3	Zahl der Begünstigten (P3 A, Code 14)				62.5%	800,00
X	P3	public entities Anzahl				20.21%	94,00

11.g) Tabelle G: Programmspezifische Indikatoren

11.g1) Tabelle G1: Spezifische Ziele (Tabelle)

RDP

Code	Bezeichnung Zielindikator	Schwerpunktbereich	Einheit	Zielwert 2023	Zielwert 2015	Comments
14	Prozentsatz der landwirtschaftlichen Betriebe, die Unterstützung für Tierschutzmaßnahmen erhalten	3A	%	1,92		
4.4	Reduzierung der Treibhausgasemissionen aus Moornutzung	5E	Tonnen CO2-Äquivalent pro Jahr	3.750,00		
5.1	Zahl der öffentlichen Verbände	3B	Anzahl	130,00		

AIR

No specific target indicators defined

11.g2) Tabelle G2: Spezifische Outputs (Tabelle)

RDP

Code	Output Indicator Name	Measure	Schwerpunktbereich	Einheit	Geplanter Output	Output Value 2015	Comments
14	Zahl der Begünstigten	M14	3A	Anzahl	800,00		
4.3	Anzahl der Projekte	M04	2A	Anzahl	400,00		
5.1	Zahl der öffentlichen Verbände	M05	3B	Anzahl	130,00		

AIR

No specific output indicators defined

12. DOKUMENTE

Dokumentname	Dokumentart	Dokumentdatum	Lokale Referenz	Kommissionsreferenz	Prüfsumme	Dateien	Sendedatum	Absender
AIR Financial Annex 2014DE06RDRP012	Financial annex (System)	19-05-2016		Ares(2016)2980890	743398286	AIRfinancialAnnex2014DE06RDRP012_de.pdf	28-06-2016	nveymoni
Bürgerinfo	Bürgerinfo	24-06-2016	ML	Ares(2016)2980890	2621690982	Bürgerinfo	28-06-2016	nveymoni

